



## ÅRSREGNSKAPET FOR REGNSKAPSÅRET 2022 - GENERELL INFORMASJON

### Enheten

Organisasjonsnummer:	999 638 902
Organisasjonsform:	Aksjeselskap
Foretaksnavn:	SULEFISK HOLDING AS
Forretningsadresse:	Eide 62 6924 HARDBAKKE

### Regnskapsår

Årsregnskapets periode:	01.01.2022 - 31.12.2022
-------------------------	-------------------------

### Konsern

Mørselskap i konsern:	Ja
Konsernregnskap lagt ved:	Ja

### Regnskapsregler

Regler for små foretak benyttet:	Nei
Benyttet ved utarbeidelsen av årsregnskapet til selskapet:	Regnskapslovens alminnelige regler
Benyttet ved utarbeidelsen av årsregnskapet til konsernet:	Regnskapslovens alminnelige regler

### Årsregnskapet fastsatt av kompetent organ

Bekreftet av representant for selskapet:	Jan-Emil Johannessen
Dato for fastsettelse av årsregnskapet:	26.04.2023

### Grunnlag for avgivelse

År 2022: Årsregnskapet er elektronisk innlevert  
År 2021: Tall er hentet fra elektronisk innlevert årsregnskap fra 2022

*Det er ikke krav til at årsregnskapet m.v. som sendes til Regnskapsregisteret er undertegnet. Kontrollen på at dette er utført ligger hos revisor/enhetens øverste organ. Sikkerheten ivaretas ved at innsender har rolle/rettighet for innsending av årsregnskapet via Altinn, og ved at det bekreftes at årsregnskapet er fastsatt av kompetent organ.*

Brønnøysundregistrene, 13.08.2024



### Resultatregnskap

Beløp i: NOK	Note	2022	2021
<b>RESULTATREGNSKAP</b>			
<b>Inntekter</b>			
Utbytte fra datterselskap		30 000 000	8 000 000
<b>Sum inntekter</b>		<b>30 000 000</b>	<b>8 000 000</b>
<b>Kostnader</b>			
Annen driftskostnad		146 602	93 601
<b>Sum kostnader</b>		<b>146 602</b>	<b>93 601</b>
<b>Driftsresultat</b>		<b>29 853 398</b>	<b>7 906 399</b>
<b>Finansinntekter og finanskostnader</b>			
Annen renteinntekt		46 692	64 330
<b>Sum finansinntekter</b>		<b>46 692</b>	<b>64 330</b>
Nedskrivning av andre finansielle anleggsmidler		2 000 000	
Annen rentekostnad		134	
<b>Sum finanskostnader</b>		<b>2 000 134</b>	
<b>Netto finans</b>		<b>-1 953 442</b>	<b>64 330</b>
<b>Ordinært resultat før skattekostnad</b>		<b>27 899 956</b>	<b>7 970 729</b>
Skattekostnad på resultat		-22 009	-6 440
<b>Ordinært resultat etter skattekostnad</b>		<b>27 921 965</b>	<b>7 977 169</b>
<b>Årsresultat</b>		<b>27 921 965</b>	<b>7 977 169</b>
<b>Årsresultat etter minoritetsinteresser</b>		<b>27 921 965</b>	<b>7 977 169</b>
<b>Totalresultat</b>		<b>27 921 965</b>	<b>7 977 169</b>
<b>Overføringer og disponeringer</b>			
Avsatt tilleggsutbytte			8 008 350
Ordinært utbytte		15 004 150	
Avsatt til annen egenkapital		12 917 815	
Overført fra annen egenkapital			-31 181



## Resultatregnskap

<b>Beløp i: NOK</b>	<b>Note</b>	<b>2022</b>	<b>2021</b>
Sum overføringer og disponeringer		27 921 965	7 977 169



### Balanse

Beløp i: NOK	Note	2022	2021
<b>BALANSE - EIENDELER</b>			
<b>Anleggsmidler</b>			
<b>Immaterielle eiendeler</b>			
Utsatt skattefordel		28 449	6 440
<b>Sum immaterielle eiendeler</b>		<b>28 449</b>	<b>6 440</b>
<b>Varige driftsmidler</b>			
Tomter, bygninger o.a. fast eiendom		6 923 025	6 923 025
<b>Sum varige driftsmidler</b>		<b>6 923 025</b>	<b>6 923 025</b>
<b>Finansielle anleggsmidler</b>			
Investering i datterselskap		77 833 065	77 833 065
Lån til tilknyttet selskap og felles kontrollert virksomhet		333 360	
Investeringer i aksjer og andeler		6 889 234	8 889 234
<b>Sum finansielle anleggsmidler</b>		<b>85 055 659</b>	<b>86 722 299</b>
<b>Sum anleggsmidler</b>		<b>92 007 133</b>	<b>93 651 764</b>
<b>Omløpsmidler</b>			
<b>Varer</b>			
<b>Fordringer</b>			
Andre kortsiktige fordringer		33 539	32 277
Krav på innbetaling av selskapskapital		38 000 000	8 000 000
<b>Sum fordringer</b>		<b>38 033 539</b>	<b>8 032 277</b>
<b>Bankinnskudd, kontanter og lignende</b>			
Bankinnskudd, kontanter o.l.		833 183	9 051 988
<b>Sum bankinnskudd, kontanter og lignende</b>		<b>833 183</b>	<b>9 051 988</b>
<b>Sum omløpsmidler</b>		<b>38 866 722</b>	<b>17 084 265</b>
<b>SUM EIENDELER</b>		<b>130 873 855</b>	<b>110 736 029</b>

### BALANSE - EGENKAPITAL OG GJELD



## Balanse

Beløp i: NOK	Note	2022	2021
<b>Egenkapital</b>			
<b>Innskutt egenkapital</b>			
Aksjekapital		7 364 000	7 364 000
Annen innskutt egenkapital		923 530	923 530
<b>Sum innskutt egenkapital</b>		<b>8 287 530</b>	<b>8 287 530</b>
<b>Opptjent egenkapital</b>			
Annen egenkapital		107 245 719	94 327 903
<b>Sum opptjent egenkapital</b>		<b>107 245 719</b>	<b>94 327 903</b>
<b>Sum egenkapital</b>		<b>115 533 249</b>	<b>102 615 433</b>
<b>Sum langsiktig gjeld</b>		<b>0</b>	<b>0</b>
<b>Kortsiktig gjeld</b>			
Leverandørgjeld		3 096	4 559
Utbytte		15 004 150	8 008 350
Annen kortsiktig gjeld		333 360	107 687
<b>Sum kortsiktig gjeld</b>		<b>15 340 606</b>	<b>8 120 596</b>
<b>Sum gjeld</b>		<b>15 340 606</b>	<b>8 120 596</b>
<b>SUM EGENKAPITAL OG GJELD</b>		<b>130 873 855</b>	<b>110 736 029</b>



### Konsernets resultatregnskap

Beløp i: NOK	Note	2022	2021
<b>RESULTATREGNSKAP</b>			
<b>Inntekter</b>			
Salgsinntekt		316 366 772	214 327 208
<b>Sum inntekter</b>		<b>316 366 772</b>	<b>214 327 208</b>
<b>Kostnader</b>			
Endring i beholdning av varer under tilvirkning og ferdig tilvirkede varer		1 634 796	6 899 618
Varekostnad		163 573 779	146 013 902
Lønnskostnad		17 278 850	13 925 205
Avskrivning av driftsmidler og immaterielle eiendeler		17 981 628	17 220 882
Annen driftskostnad	2	36 721 966	20 167 082
<b>Sum kostnader</b>		<b>237 191 019</b>	<b>204 226 690</b>
<b>Driftsresultat</b>		<b>79 175 753</b>	<b>10 100 518</b>
<b>Finansinntekter og finanskostnader</b>			
Annen renteinntekt		1 788 908	240 944
Annen finansinntekt		2 042 194	1 595 229
Verdiøkning markedsbaserte omløpsmidler		-2 369 576	3 384 665
<b>Sum finansinntekter</b>		<b>1 461 526</b>	<b>5 220 838</b>
Nedskrivning av andre finansielle anleggsmidler		2 000 000	
Annen rentekostnad		1 431 602	1 334 572
<b>Sum finanskostnader</b>		<b>3 431 602</b>	<b>1 334 572</b>
<b>Netto finans</b>		<b>-1 970 076</b>	<b>3 886 266</b>
<b>Ordinært resultat før skattekostnad</b>		<b>77 205 678</b>	<b>13 986 784</b>
Skattekostnad på ordinært resultat		17 906 077	2 013 205
<b>Ordinært resultat etter skattekostnad</b>		<b>59 299 601</b>	<b>11 973 579</b>
<b>Årsresultat</b>		<b>59 299 601</b>	<b>11 973 579</b>
<b>Årsresultat etter minoritetsinteresser</b>		<b>59 299 601</b>	<b>11 973 579</b>



## Konsernets resultatregnskap

<b>Beløp i: NOK</b>	<b>Note</b>	<b>2022</b>	<b>2021</b>
<b>Totalresultat</b>		<b>59 299 601</b>	<b>11 973 579</b>
<b>Overføringer og disponeringer</b>			
Avsatt til fond for vurderingsforskjeller			8 008 350
Ordinært utbytte		15 004 150	
Avsatt til annen egenkapital		44 295 451	3 965 229
<b>Sum overføringer og disponeringer</b>		<b>59 299 601</b>	<b>11 973 579</b>



### Konsernets balanse

Beløp i: NOK	Note	2022	2021
<b>BALANSE - EIENDELER</b>			
<b>Anleggsmidler</b>			
<b>Immaterielle eiendeler</b>			
Forskning og utvikling		15 000 000	15 000 000
<b>Sum immaterielle eiendeler</b>		<b>15 000 000</b>	<b>15 000 000</b>
<b>Varige driftsmidler</b>			
Tomter, bygninger o.a. fast eiendom		25 747 235	21 418 567
Skip og flytende installasjoner		71 340 593	85 063 272
Driftsløsøre, inventar o.a. utstyr		18 308 433	22 882 144
<b>Sum varige driftsmidler</b>		<b>115 396 261</b>	<b>129 363 983</b>
<b>Finansielle anleggsmidler</b>			
Lån til tilknyttet selskap og felles kontrollert virksomhet		812 528	230 235
Investeringer i aksjer og andeler		10 163 434	12 163 434
<b>Sum finansielle anleggsmidler</b>		<b>10 975 962</b>	<b>12 393 669</b>
<b>Sum anleggsmidler</b>		<b>141 372 222</b>	<b>156 757 652</b>
<b>Omløpsmidler</b>			
<b>Varer</b>			
<b>Sum varer</b>		<b>101 150 849</b>	<b>98 339 045</b>
<b>Fordringer</b>			
Kundefordringer		101 619 057	29 605 910
Andre fordringer		9 330 605	6 124 349
<b>Sum fordringer</b>		<b>110 949 662</b>	<b>35 730 259</b>
<b>Investeringer</b>			
Markedsbaserte aksjer		23 005 408	18 274 983
<b>Sum investeringer</b>		<b>23 005 408</b>	<b>18 274 983</b>
<b>Bankinnskudd, kontanter og lignende</b>			
Bankinnskudd, kontanter o.l.		37 708 070	49 142 868
<b>Sum bankinnskudd, kontanter og lignende</b>		<b>37 708 070</b>	<b>49 142 868</b>



## Konsernets balanse

Beløp i: NOK	Note	2022	2021
Sum omløpsmidler		272 813 989	201 487 155
<b>SUM EIENDELER</b>		<b>414 186 212</b>	<b>358 244 807</b>
<b>BALANSE - EGENKAPITAL OG GJELD</b>			
<b>Egenkapital</b>			
<b>Innskutt egenkapital</b>			
Aksjekapital		7 364 000	7 364 000
Beholdning av egne aksjer	14	923 530	923 530
<b>Sum innskutt egenkapital</b>		<b>8 287 530</b>	<b>8 287 530</b>
<b>Opptjent egenkapital</b>			
Annen egenkapital		290 557 569	246 262 119
<b>Sum opptjent egenkapital</b>		<b>290 557 569</b>	<b>246 262 119</b>
<b>Sum egenkapital</b>		<b>298 845 100</b>	<b>254 549 649</b>
<b>Gjeld</b>			
<b>Langsiktig gjeld</b>			
Utsatt skatt		21 276 162	20 745 873
<b>Sum avsetninger for forpliktelser</b>		<b>21 276 162</b>	<b>20 745 873</b>
<b>Annen langsiktig gjeld</b>			
Gjeld til kredittinstitusjoner			13 625 000
Øvrig langsiktig gjeld	16	31 190 984	36 336 842
<b>Sum annen langsiktig gjeld</b>		<b>31 190 984</b>	<b>49 961 842</b>
<b>Sum langsiktig gjeld</b>		<b>52 467 146</b>	<b>70 707 715</b>
<b>Kortsiktig gjeld</b>			
Leverandørgjeld		23 914 193	20 436 135
Betalbar skatt		17 375 788	
Skyldig offentlige avgifter		2 999 338	2 280 720
Utbytte		15 004 150	8 008 350
Annen kortsiktig gjeld		3 580 497	2 262 238
<b>Sum kortsiktig gjeld</b>		<b>62 873 966</b>	<b>32 987 443</b>



## Konsernets balanse

<b>Beløp i: NOK</b>	<b>Note</b>	<b>2022</b>	<b>2021</b>
Sum gjeld		115 341 112	103 695 158
<b>SUM EGENKAPITAL OG GJELD</b>		<b>414 186 212</b>	<b>358 244 807</b>



Til generalforsamlingen i Sulefisk Holding AS

## Uavhengig revisors beretning

### Konklusjon

Vi har revidert årsregnskapet for Sulefisk Holding AS, som består av:

- selskapsregnskapet, som består av balanse per 31. desember 2022, resultatregnskap og kontantstrømpoppstilling for regnskapsåret avsluttet per denne datoen og noter til årsregnskapet, herunder et sammendrag av viktige regnskapsprinsipper, og
- konsernregnskapet, som består av balanse per 31. desember 2022, resultatregnskap og kontantstrømpoppstilling for regnskapsåret avsluttet per denne datoen og noter til årsregnskapet, herunder et sammendrag av viktige regnskapsprinsipper.

Etter vår mening

- oppfyller årsregnskapet gjeldende lovkrav,
- gir selskapsregnskapet et rettviseende bilde av selskapets finansielle stilling per 31. desember 2022 og av dets resultater og kontantstrømmer for regnskapsåret avsluttet per denne datoen i samsvar med regnskapslovens regler og god regnskapsskikk i Norge, og
- gir konsernregnskapet et rettviseende bilde av konsernets finansielle stilling per 31. desember 2022 og av dets resultater og kontantstrømmer for regnskapsåret avsluttet per denne datoen i samsvar med regnskapslovens regler og god regnskapsskikk i Norge.

### Grunnlag for konklusjonen

Vi har gjennomført revisjonen i samsvar med International Standards on Auditing (ISA-ene). Våre oppgaver og plikter i henhold til disse standardene er beskrevet nedenfor under *Revisors oppgaver og plikter ved revisjonen av årsregnskapet*. Vi er uavhengige av selskapet og konsernet i samsvar med kravene i relevante lover og forskrifter i Norge og International Code of Ethics for Professional Accountants (inkludert internasjonale uavhengighetsstandarder) utstedt av International Ethics Standards Board for Accountants (IESBA-reglene), og vi har overholdt våre øvrige etiske forpliktelser i samsvar med disse kravene. Innhentet revisjonsbevis er etter vår vurdering tilstrekkelig og hensiktsmessig som grunnlag for vår konklusjon.

### Øvrig informasjon

Styret (ledelsen) er ansvarlig for informasjonen i årsberetningen. Øvrig informasjon omfatter informasjon i årsrapporten bortsett fra årsregnskapet og den tilhørende revisjonsberetningen. Vår konklusjon om årsregnskapet ovenfor dekker ikke informasjonen i årsberetningen.

I forbindelse med revisjonen av årsregnskapet er det vår oppgave å lese årsberetningen. Formålet er å vurdere hvorvidt det foreligger vesentlig inkonsistens mellom årsberetningen og årsregnskapet og den kunnskap vi har opparbeidet oss under revisjonen av årsregnskapet, eller hvorvidt informasjon i årsberetningen ellers fremstår som vesentlig feil. Vi har plikt til å rapportere dersom årsberetningen fremstår som vesentlig feil. Vi har ingenting å rapportere i så henseende.

Basert på kunnskapen vi har opparbeidet oss i revisjonen, mener vi at årsberetningen

- er konsistent med årsregnskapet og

PricewaterhouseCoopers AS, Naustdalsvegen 1B, NO-6800 Førde

T: 02316, org. no.: 987 009 713 MVA, [www.pwc.no](http://www.pwc.no)

Statsautoriserte revisorer, medlemmer av Den norske Revisorforening og autorisert regnskapsførerselskap



- inneholder de opplysninger som skal gis i henhold til gjeldende lovkrav.

#### Ledelsens ansvar for årsregnskapet

Ledelsen er ansvarlig for å utarbeide årsregnskapet og for at det gir et rettviseende bilde i samsvar med regnskapslovens regler og god regnskapsskikk i Norge. Ledelsen er også ansvarlig for slik intern kontroll som den finner nødvendig for å kunne utarbeide et årsregnskap som ikke inneholder vesentlig feilinformasjon, verken som følge av misligheter eller utilsiktede feil.

Ved utarbeidelsen av årsregnskapet er ledelsen ansvarlig for å ta standpunkt til selskapets og konsernets evne til fortsatt drift, og opplyse om forhold av betydning for fortsatt drift. Forutsetningen om fortsatt drift skal legges til grunn for årsregnskapet så lenge det ikke er sannsynlig at virksomheten vil bli avvirket.

#### Revisors oppgaver og plikter ved revisjonen av årsregnskapet

Vårt mål er å oppnå betryggende sikkerhet for at årsregnskapet som helhet ikke inneholder vesentlig feilinformasjon, verken som følge av misligheter eller utilsiktede feil, og å avgi en revisjonsberetning som inneholder vår konklusjon. Betryggende sikkerhet er en høy grad av sikkerhet, men ingen garanti for at en revisjon utført i samsvar med ISA-ene, alltid vil avdekke vesentlig feilinformasjon. Feilinformasjon kan oppstå som følge av misligheter eller utilsiktede feil. Feilinformasjon er å anse som vesentlig dersom den enkeltvis eller samlet med rimelighet kan forventes å påvirke de økonomiske beslutningene som brukerne foretar på grunnlag av årsregnskapet.

For videre beskrivelse av revisors oppgaver og plikter vises det til:  
<https://revisorforeningen.no/revisjonsberetninger>

FØRDE, 26. april 2023  
**PricewaterhouseCoopers AS**

Trond Naustdal  
Statsautorisert revisor  
(elektronisk signert)



 Securely signed with Brevio

Revisjonsberetning

**Signers:**

<b>Name</b>	<b>Method</b>	<b>Date</b>
Naustdal, Trond	BANKID	2023-04-26 14:26

**This document package contains:**

- Closing page (this page)
- The original document(s)
- The electronic signatures. These are not visible in the document, but are electronically integrated.



This file is sealed with a digital signature.  
The seal is a guarantee for the authenticity  
of the document.



Årsregnskap 2022

**Sulefisk Holding  
AS**

Org.nr.:999 638 902



<b>Resultatregnskap - mor/konsern</b>					
<b>Sulefisk Holding AS</b>					
<b>Morselskap</b>				<b>Konsern</b>	
<b>2022</b>	<b>2021</b>		<b>Note</b>	<b>2022</b>	<b>2021</b>
<b>Driftsinntekter og driftskostnader</b>					
0	0	Salgsinntekt	1	316 366 772	214 327 208
30 000 000	8 000 000	Annen driftsinntekt		0	0
<u>30 000 000</u>	<u>8 000 000</u>	<b>Sum driftsinntekter</b>		<u>316 366 772</u>	<u>214 327 208</u>
0	0	Varekostnad		163 573 779	146 013 902
0	0	Beholdningsendring fisk		1 634 796	6 899 618
0	0	Lønnskostnad	2	17 278 850	13 925 205
0	0	Avskrivning på driftsmidler	3	17 981 628	17 220 882
146 602	93 601	Annen driftskostnad		36 721 966	20 167 082
<u>146 602</u>	<u>93 601</u>	<b>Sum driftskostnader</b>		<u>237 191 019</u>	<u>204 226 690</u>
<u>29 853 398</u>	<u>7 906 399</u>	<b>Driftsresultat</b>		<u>79 175 753</u>	<u>10 100 518</u>
<b>Finansinntekter og finanskostnader</b>					
46 692	64 330	Annen renteinntekt		1 788 908	240 944
0	0	Annen finansinntekt		2 042 194	1 595 229
0	0	Verdiøkning markedsbaserte omk		-2 369 576	3 384 665
2 000 000	0	Nedskrivning av andre finansielle	4	2 000 000	0
134	0	Annen rentekostnad		1 431 602	1 334 572
<u>-1 953 442</u>	<u>64 330</u>	<b>Resultat av finansposter</b>		<u>-1 970 076</u>	<u>3 886 266</u>
<u>27 899 956</u>	<u>7 970 729</u>	<b>Ordinært resultat før skattekost</b>		<u>77 205 678</u>	<u>13 986 784</u>
-22 009	-6 440	Skattekostnad på ordinært resultat	5	17 906 077	2 013 205
<u>27 921 965</u>	<u>7 977 169</u>	<b>Årsoverskudd</b>		<u>59 299 601</u>	<u>11 973 579</u>
<b>Overføringer</b>					
0	8 008 350	Avsatt tilleggsutbytte		0	8 008 350
15 004 150	0	Avsatt til utbytte		15 004 150	0
12 917 815	0	Avsatt til annen egenkapital		44 295 451	3 965 229
0	31 181	Overført fra annen egenkapital		0	0
<u>27 921 965</u>	<u>7 977 169</u>	<b>Sum disponert</b>		<u>59 299 601</u>	<u>11 973 579</u>




<b>Balanse - mor/konsern</b>					
<b>Sulefisk Holding AS</b>					
<b>Morselskap</b>				<b>Konsern</b>	
<b>2022</b>	<b>2021</b>		<b>Note</b>	<b>2022</b>	<b>2021</b>
<b>Eiendeler</b>					
<b>Anleggsmidler</b>					
<b>Immaterielle eiendeler</b>					
0	0	Konsesjoner	3, 16	15 000 000	15 000 000
28 449	6 440	Utsatt skattefordel	5	0	0
<u>28 449</u>	<u>6 440</u>	<b>Sum immaterielle eiendeler</b>		<u>15 000 000</u>	<u>15 000 000</u>
<b>Vårige driftsmidler</b>					
6 923 025	6 923 025	Tomter, bygninger o.a. fast eie	3, 16	25 747 235	21 418 567
0	0	Skip og flytende installasjoner	3, 16	86 274 593	102 797 272
0	0	Driftsløsøre, inventar o.a. utst	3, 16	3 374 433	5 148 144
<u>6 923 025</u>	<u>6 923 025</u>	<b>Sum vårige driftsmidler</b>		<u>115 396 261</u>	<u>129 363 983</u>
<b>Finansielle anleggsmidler</b>					
77 833 065	77 833 065	Investeringer i datterselskap	6	0	0
333 360	0	Pensjonsmidler	7	812 528	230 235
6 889 234	8 889 234	Investeringer i aksjer og andel	4	10 163 434	12 163 434
<u>85 055 659</u>	<u>86 722 299</u>	<b>Sum finansielle anleggsmidler</b>		<u>10 975 962</u>	<u>12 393 669</u>
<u>92 007 133</u>	<u>93 651 764</u>	<b>Sum anleggsmidler</b>		<u>141 372 222</u>	<u>156 757 652</u>
<b>Omløpsmidler</b>					
0	0	Beholdning av før. laks mv	8, 16	101 150 849	98 339 045
<b>Fordringer</b>					
0	0	Kundefordringer	9, 16	101 619 057	29 605 910
33 539	32 277	Andre fordringer	10	9 330 605	6 124 349
38 000 000	8 000 000	Krav på konsernselskap	10, 11	0	0
<u>38 033 539</u>	<u>8 032 277</u>	<b>Sum fordringer</b>		<u>110 949 662</u>	<u>35 730 259</u>
<b>Investeringer</b>					
0	0	Markedsbaserte aksjer	12	23 005 408	18 274 983
0	0	<b>Sum investeringer</b>		<u>23 005 408</u>	<u>18 274 983</u>
833 183	9 051 988	Bankinnskudd, kontanter o.l.	13	37 708 070	49 142 868
<u>38 866 722</u>	<u>17 084 265</u>	<b>Sum omløpsmidler</b>		<u>272 813 989</u>	<u>201 487 155</u>
<u>130 873 855</u>	<u>110 736 029</u>	<b>Sum eiendeler</b>		<u>414 186 212</u>	<u>358 244 807</u>



<b>Balanse - mor/konsern</b>					
<b>Sulefisk Holding AS</b>					
Morselskap				Konsern	
2022	2021		Note	2022	2021
		<b>Egenkapital og gjeld</b>			
		<b>Innskutt egenkapital</b>			
7 364 000	7 364 000	Aksjekapital	14	7 364 000	7 364 000
923 530	923 530	Annen innskudd egenkapital	14	923 530	923 530
<u>8 287 530</u>	<u>8 287 530</u>	<b>Sum innskutt egenkapital</b>		<u>8 287 530</u>	<u>8 287 530</u>
		<b>Opptjent egenkapital</b>			
107 245 719	94 327 903	Annen egenkapital		290 557 569	246 262 119
<u>107 245 719</u>	<u>94 327 903</u>	<b>Sum opptjent egenkapital</b>		<u>290 557 569</u>	<u>246 262 119</u>
<u>115 533 249</u>	<u>102 615 433</u>	<b>Sum egenkapital</b>	15	<u>298 845 100</u>	<u>254 549 649</u>
		<b>Gjeld</b>			
		<b>Avsetning for forpliktelser</b>			
0	0	Utsatt skatt	5	21 276 162	20 745 873
<u>0</u>	<u>0</u>	<b>Sum avsetning for forpliktet</b>		<u>21 276 162</u>	<u>20 745 873</u>
		<b>Annen langsiktig gjeld</b>			
0	0	Gjeld til kredittinstitusjoner	16	0	13 625 000
0	0	Øvrig langsiktig gjeld	16	31 190 984	36 336 842
<u>0</u>	<u>0</u>	<b>Sum annen langsiktig gjeld</b>		<u>31 190 984</u>	<u>49 961 842</u>
		<b>Kortsiktig gjeld</b>			
3 096	4 559	Leverandørgjeld		23 914 193	20 436 135
0	0	Betalbar skatt	5	17 375 788	0
0	0	Skyldig offentlige avgifter		2 999 338	2 280 720
15 004 150	8 008 350	Utbytte		15 004 150	8 008 350
333 360	107 687	Annen kortsiktig gjeld	11	3 580 497	2 262 238
<u>15 340 606</u>	<u>8 120 596</u>	<b>Sum kortsiktig gjeld</b>		<u>62 873 966</u>	<u>32 987 443</u>
<u>15 340 606</u>	<u>8 120 596</u>	<b>Sum gjeld</b>		<u>115 341 112</u>	<u>103 695 158</u>
<u>130 873 855</u>	<u>110 736 029</u>	<b>Sum egenkapital og gjeld</b>		<u>414 186 212</u>	<u>358 244 807</u>

  
Jan-Emil Johannessen  
Styreleder

Hardbakke, 26.04.2023  
Styret i Sulefisk Holding AS

  
Øystein Espeland  
Styremedlem

  
Eivind Espeland  
Styremedlem



## Kontantstrømoppstilling

### Sulefisk Holding AS

Morselskap		Konsern	
2022	2021	2022	2021
<b>Kontantstrømmer fra operasjonelle aktiviteter</b>			
27 899 956	-29 271	77 205 678	13 986 784
0	0	0	0
0	0	0	0
0	0	17 981 628	17 220 882
2 000 000	0	2 000 000	0
-333 360	0	-582 293	-19 547
0	0	-2 811 804	8 698 918
0	0	-72 013 147	-11 700 702
-1 463	-5 754	3 478 058	5 726 612
0	0	2 369 576	-3 384 665
0	-429 008	718 618	10 887 912
<b>29 565 133</b>	<b>-464 033</b>	<b>28 346 314</b>	<b>41 416 194</b>
<b>Kontantstrømmer fra investeringsaktiviteter</b>			
0	0	0	0
0	-2 000 000	-4 013 905	-52 972 897
0	0	0	0
0	0	0	0
-30 001 262	0	-3 539 616	0
0	0	0	0
0	0	-7 100 000	-2 700 000
<b>-30 001 262</b>	<b>-2 000 000</b>	<b>-14 653 521</b>	<b>-55 672 897</b>
<b>Kontantstrømmer fra finansieringsaktiviteter</b>			
0	0	1 651 619	36 520 154
0	0	-18 770 858	0
225 673	0	0	0
0	0	0	0
-8 008 350	-4 000 000	-8 008 350	-4 000 000
<b>-7 782 677</b>	<b>-4 000 000</b>	<b>-25 127 589</b>	<b>32 520 154</b>
<b>Effekt av valutakursendringer på kontanter og kontantekvivalenter</b>			
<b>-8 218 806</b>	<b>-6 464 033</b>	<b>-11 434 796</b>	<b>18 263 451</b>
9 051 988	15 516 021	49 142 868	30 879 417
<b>833 182</b>	<b>9 051 988</b>	<b>37 708 070</b>	<b>49 142 865</b>
0	0	15 000 000	15 000 000



## Sulefisk Holding AS

Noter til årsregnskapet for 2022

### Regnskapsprinsipper

Årsregnskapet er satt opp i samsvar med regnskapsloven og god regnskapsikk.

#### Salgsinntekter

Inntekter ved salg av laks vurderes til virkelig verdi av vederlaget, netto etter fradrag for frakt og slakteomkostninger. Salget resultatføres når selskapet har levert fisken til kunden og det ikke er uopplytte forpliktelser som kan påvirke kundens aksept av produktet. Med leveringstidspunktet menes tidspunktet for overgang av risiko og kontroll knyttet til levert fisk.

#### Konsolideringsprinsipper

Konsernregnskapet omfatter morselskapet Sulefisk Holding AS og datterselskapet Sulefisk AS. Konsernregnskapet er utarbeidet som om konsernet var en økonomisk enhet. Transaksjoner og mellomværende mellom selskapene i konsernet er eliminert. Konsernregnskapet er utarbeidet etter ensartede prinsipper, ved at datterselskapet følger de samme regnskapsprinsipper som morselskapet.

#### Klassifisering og vurdering av balanseposter

Eiendeler bestemte til salg er eller bruk er klassifisert som anleggsmidler. Eiendeler som er tilknyttet værkretsløpet er klassifisert som omløpsmidler. Fordringer klassifiseres som omløpsmidler hvis de skal tilbakebetales i løpet av et år etter utbetalingstidspunktet. For gjeld er analoge kriterier lagt til grunn.

Omløpsmidler vurderes til laveste av anskaffelseskost og virkelig verdi. Korttiktig gjeld balanseføres til nominelt beløp på etableringstidspunktet.

Anleggsmidler vurderes til anskaffelseskost. Vange anleggsmidler som fornyes i verdi avskrives lineært over forventet økonomisk levetid. Anleggsmidlene nedskrives til virkelig verdi ved verdifall som ikke forventes å være forbigående. Nedskrivningen reverseres i den utstrekning grunnlaget for nedskrivningen ikke lenger er tilstede.

Lanetekte gjeld i norske kroner med unntak av andre avsetninger balanseføres til nominelt beløp på etableringstidspunktet.

#### Immaterielle eiendeler

Konsepjoner kjøpt fra det offentlige er vurdert til kostpris.

#### Vange driftsmidler

Vange driftsmidler balanseføres og avskrives lineært over driftsmidlenes forventede levetid dersom de har antatt levetid over 3 år og har en kostpris som overstiger kr 15 000. Vedlikehold av driftsmidler kostnadsføres løpende under driftskostnader. Påkostninger eller forbedringer tillegges driftsmidlets kostpris og avskrives i takt med driftsmidlet. Skillet mellom vedlikehold og påkostning/forbedring regnes i forhold til driftsmidlets stand ved kjøp av driftsmidlet.

#### Leasing

En leieavtale klassifiseres som finansiell eller operasjonell i samsvar med den enkelte avtalens reelle innhold. Dersom det vesentligste av økonomisk risiko og kontroll knyttet til det underliggende leieobjekt er gått over på leiet klassifiseres avtalen som finansiell. Andre leieavtaler klassifiseres som operasjonelle. Driftsmidler i leieavtaler vurdert som finansiell leasing aktiveres i balansen til verdien av vederlaget i leieavtalen og avskrives som vange driftsmidler. Avdragsdelen av leieforpliktelsen vises som langiktig gjeld. Forpliktelsen reduseres med betalt leie etter fradrag for beregnet rentekostnad.

#### Datterselskaper

Datterselskapet er vurdert etter kostmetoden i selskapsregnskapet. Investeringen er vurdert til anskaffelseskost for aksjene med mindre nedskrivning har vært nødvendig.

Ubytte/konsernbidrag er inntektsført samme år som det er avsett i datterselskapet/det tilknyttede selskapet. Ved ubytte/konsernbidrag som vesentlig overstiger andel av tilbakeholdt resultat etter kjøpet anses den overrystende del som tilbakebetaling av investert kapital, og er fratrukket investeringsen verdi i balansen.

#### Beholdninger

Beholdning av fisk er vurdert til anskaffelseskost. Beholdning av fisk er vurdert til laveste verdi av produksjonskost og netto selgsverdi. Produksjonskost inkluderer en forholdsmessig andel av indirekte kostnader og finanskostnader.

#### Fordringer

Kundefordringer og andre fordringer er oppført i balansen til pålydende etter fradrag for avsetning til forventet tap. Avsetning til tap gjøres på grunnlag av individuelle vurderinger av de enkelte fordringene. I tillegg gjøres det for svage kundefordringer en uspesifisert avsetning for å dekke antatt tap.

#### Korttiktige plasseringer (aksjer og obligasjoner)

Korttiktige plasseringer (aksjer og obligasjoner vurdert som omløpsmidler) vurderes til markedsverdien av investeringen pr 31.12. Mottatt ubytte og realiserte og urealiserte gevinster og tap resultatføres som finansposter.

#### Pensjoner

Selskapet har ulike pensjonsordninger. Pensjonsordningene er finansiert gjennom innbetalinger til forsikringselskap. Selskapet har både innskuddsplaner og ytelsesplaner.

#### Innskuddsplaner

Ved innskuddsplaner har selskapet ingen ytterligere betalingsforpliktelser etter at innskuddene er betalt. Innskuddene regnskapsføres som lønnskostnad når de forfaller.

#### Ytelsesplaner

En ytelsesplan er en pensjonsordning som ikke er en innskuddsplan. Typisk er en ytelsesplan en pensjonsordning som definerer en pensjonsbetaling som en ansatt vil motta ved pensjonering. Pensjonsbetalingen er normalt avhengig av en eller flere faktorer slik som alder, antall år i selskapet og lønn. Den balanseførte forpliktelsen knyttet til ytelsesplaner er nåverdien av de av de definerte ytelsene på balansedatoen minus virkelig verdi av pensjonsmidlene, justert for ikke resultatfarte avvik og ikke resultatfarte kostnader knyttet til tidligere perioders pensjonsopptjening. Pensjonsforpliktelsen beregnes årlig av en uavhengig aktuar ved bruk av en lineær oppjenningsmetode.

#### Skatt

Skattekostnaden i resultatregnskapet omfatter både periodens betalebare skatt og endring i utsatt skatt. Utsatt skatt er beregnet med 22 % på grunnlag av de midlertidige forskjeller som eksisterer mellom regnskapsmessige og skattemessige verdier, samt eventuelle ligningsmessig underskudd til fremføring ved utgangen av regnskapsåret. Skatteøkende og skattereduserende midlertidige forskjeller som reverserer eller kan reversere i samme periode er utlignet. Oppføring av utsatt skattefordel på netto skattereduserende forskjeller som ikke er utlignet og underskudd til fremføring, er begrunnet med antatt fremtidig inntjening. Utsatt skatt og skattefordel som kan balanseføres er oppført netto i balansen.

#### Konstantstrømsoppstilling

Konstantstrømsoppstillingen er utarbeidet etter den indirekte metoden. Ved bruk av den indirekte metoden rapporteres konstantstrømmene brutto fra investerings- og finansieringsaktiviteter, mens det regnskapsmessige resultat avstemmes mot netto konstantstrøm fra operasjonelle aktiviteter. Konstanter og konstantekvivalenter omfatter konstanter, bankinnskudd og andre korttiktige, likvide plasseringer som umiddelbart og med vesentlig kursrisiko kan konverteres til kjente konstantbeløp og med forfallsdato kortere enn tre måneder fra anskaffelsesdato.



## Sulefisk Holding AS

Noter til årsregnskapet for 2022

### Note 1 Salgsinntekter

Morselskapet			Konsernet	
I år	I fjor	Fordeling på virksomhetsområder	I år	I fjor
0	0	Salg av laks	316 366 772	214 327 208
0	0	Sum	316 366 772	214 327 208

Morselskapet			Konsernet	
Geografisk fordeling			I år	I fjor
0	0	Norge	316 366 772	134 757 548
0	0	Sum	316 366 772	134 757 548

### Note 2 Lønnskostnader, antall ansatte, godtgjørelser, løn til ansatte mm.

Morselskapet			Konsernet	
I år	I fjor	Lønnskostnader	I år	I fjor
0	0	Lønninger	14 350 882	11 424 167
0	0	Arbeidsgiveravgift	1 469 853	1 262 339
0	0	Pensjonskostnader	1 034 430	1 033 867
0	0	Andre ytelser	419 685	204 832
0	0	Sum	17 274 850	13 925 205

Morselskapet			Konsernet	
I år	I fjor	Antall årverk	I år	I fjor
0	0	Antall årverk	21	17

### Ytelser til ledende personer

	Daglig leder	Styret
Lønn	1 522 084	140 000
Pensjonsutgifter	244 524	
Annen godtgjørelse	4 392	

Det er ikke gitt tilskuddstilsette til daglig leder, styreformann eller andre nærstående parter. Det er ingen enkelt tilskuddstilsettelser som utgjør mer enn 5 % av selskapets egenkapital.

### Revisør

Kostnadsført honorar til revisor fordeler seg på følgende tjenester:

Morselskapet			Konsernet	
I år	I fjor		I år	I fjor
35 625	20 125	Revisjon	170 625	143 125
10 000	8 500	Andre tjenester	79 000	159 000
22 500	21 900	Annen skatte- og selskapsrettslig rådgivning	63 500	44 400
68 125	50 525	Sum honorar til revisor	313 125	346 525

Revisjonshonorar i Sulefisk Holding AS er inklusive merverdiavgift.

### Note 3 Anleggsmidler

Immaterielle eiendeler		Konsepsjoner		Sum
<b>Konsern</b>				
Anskaffelseskost 01 01				
		15 000 000		15 000 000
Tilgang		0		0
Avgang		0		0
Anskaffelseskost 31 12				
		15 000 000		15 000 000
Akkumulerte avskrivninger 31.12.		0		0
<b>Balansført verdi 31.12.</b>		<b>15 000 000</b>		<b>15 000 000</b>
Årets avskrivninger				
		0		0
<b>Varige driftsmidler</b>				
<b>Morselskap</b>				
Varige driftsmidler				
	Veg	Bygninger og tomter	Sum varige driftsmidler	
Anskaffelseskost 01 01				
	4 000 000	923 025	4 923 025	
Tilgang	2 000 000	0	2 000 000	
Avgang	0	0	0	
Anskaffelseskost 31 12				
	6 000 000	923 025	6 923 025	
Akkumulerte avskrivninger 31.12.		0	0	
<b>Balansført verdi 31.12.</b>	<b>6 000 000</b>	<b>923 025</b>	<b>6 923 025</b>	
Årets avskrivninger				
	0	0	0	



## Sulefisk Holding AS

Noter til årsregnskapet for 2022

### Konsern

Varige driftsmidler	Veg	Bygninger og tomter	Drifts- leasere	Oppdrøtt/anlegg, båter	Sum varige driftsmidler
Anskaffelseskost 01.01.	4 000 000	19 356 913	19 141 649	127 956 304	170 454 866
Tilgang	2 000 000	4 631 372	291 134	-908 600	6 013 906
Avgang		0	0	0	0
Anskaffelseskost 31.12.	6 000 000	23 988 285	19 432 783	127 047 704	176 468 772
Akkumulerte avskrivninger 31.12.	0	4 522 481	15 776 919	83 884 521	104 183 921
Balansført verdi 31.12.	6 000 000	19 465 804	3 655 864	43 163 183	72 284 852
Årets avskrivninger	0	584 134	1 783 415	8 141 940	10 509 489
Forventet økonomisk levetid		20 - 40 år	5 - 10 år	10 - 12 år	
Avskrivningsplan		Lineær	Lineær	Lineær	
Balansført verdi leasa driftsmidler				43 111 410	43 111 410
Årets avskrivning leasa driftsmidler				7 472 139	7 472 139
Tilsvarende leasinggjeld				31 190 939	31 190 939

Balansført verdi leasa driftsmiddel inngår i gruppen for oppdrøtt/anlegg, båter i tabellen over.

### Note 4 Investeringer i aksjer og andeler

Morselskapet	Eierandel	Anskaffelseskost	Balansført verdi
Fossum Stormolt Holding AS *	11,11 %	8 889 234	6 889 234
Balansført verdi 31.12.		8 889 234	6 889 234

### Konsernet:

	Eierandel	Anskaffelseskost	Balansført verdi
Salmon Group AS	3,6 %	20 000	20 000
Norwell Holding AS	16,7 %	1 752 000	1 752 000
Norwell AS	3,0 %	100 000	100 000
Godfisker AS	9,8 %	1 297 200	1 297 200
Fossum Stormolt Holding AS *	11,11 %	8 889 234	6 889 234
Akvahub AS	3,70 %	55 000	55 000
Tarelsås AS	33,3 %	50 000	50 000
Balansført verdi 31.12.		12 163 434	10 163 434

\* Aksjene i Fossum Stormolt Holding AS er nedskrevet med kr. 2 mill i 2022, og er bokført til andel av bokført egenkapital i selskapet.

### Note 5 Skatt

#### Beregning av utsatt skatt/utsatt skattefordel

Morselskapet		Konsernet	
1 år	1 fjor	1 år	1 fjor
0	0		
0	0		
0	0		
0	0		
0	0		
0	0		
0	0		
-129 315	-29 271	96 244 141	98 702 321
0	0	-129 315	-5 186 894
		595 000	784 000
-129 315	-29 271	96 709 826	94 299 427
-28 449	-6 732	21 276 162	20 745 874
-28 449	-6 732	21 276 162	20 745 874

#### Grunnlag for skattekostnad, endring i utsatt skatt og betalbar skatt

		Konsernet	
1 år	1 fjor	1 år	1 fjor
-100 044	-29 271		
0	0		
-100 044	-29 271	77 205 678	13 986 784
0	0	4 374 576	-4 646 848
0	0	81 580 254	9 339 936
0	0	2 458 180	5 446 243
0	0	-5 057 579	0
-100 044	-29 271	78 980 855	14 786 179
0	0	0	0
0	29 271	0	-14 786 179
-100 044	0	78 980 855	0



## Sulefisk Holding AS

Noter til Årsregnskapet for 2022

		Fordeling av skattekostnaden			
0	0	Betalbar skatt (22 % av grunnlag for betalbar skatt i resultatregnskapet)	17 375 788	0	
0	0	Skatt på av gitt konsernbidrag	0	0	
0	0	Sum betalbar skatt	17 375 788	0	
-22 009	-6 440	Eodring utsatt skatt	530 288	2 013 205	
<b>-22 009</b>	<b>-6 440</b>	<b>Skattekostnad (22 % av grunnlag for Årets skattekostnad)</b>	<b>17 906 076</b>	<b>2 013 205</b>	

### Note 6 Datterselskap

#### Morselskapet

Investeringene i datterselskap regnskapsføres etter kostmetoden.

Datterselskap	Forret-nings-kontor	Eierandel/ stemme- andel	Egenkapital siste år (100 %)	Resultat siste år (100 %)	Balansført verdi
Sulefisk AS	Sofrud	100 %	261 144 916	61 377 635	77 833 065
<b>Balansført verdi 31.12.</b>					<b>77 833 065</b>

### Note 7 Pensjoner

#### Konsern

Selskapet har en ytelsesplan som omfatter 4 ansatte og en innakuddsordning som omfatter 11 ansatte. Forpliktelser er dekket gjennom et foretakselskap og utleidesuller kravene i lov om obligatorisk pensjonspenjon.

Netto pensjonskostnad	1 år	1 fjor
	Sikret	Sikret
Årta pensjonsopptjening	393 874	379 092
Rentekostnad av pensjonsforpliktelsen	146 858	121 238
Avkastning på pensjonsmidler	-182 046	-141 190
Resultatførte planavvik/estimatendringer/administrasjonskostnader	208 115	206 806
Administrasjonskostnader	111 673	83 661
Periodisert arbeidsgiveravgift	66 321	62 435
<b>Netto pensjonskostnad</b>	<b>744 795</b>	<b>713 042</b>
<b>Kostnadsført premie:</b>		
Kostnader ytelsesordninger	742 502	641 180
Kostnader innakuddsordning	544 860	406 571
<b>Sum kostnadsført premie</b>	<b>1 287 363</b>	<b>1 047 751</b>
<b>Netto pensjonsforpliktelse</b>		
	1 år	1 fjor
	Sikret	Sikret
Pløppte pensjonsforpliktelser 31.12.	-8 707 413	-7 729 388
Beregnet effekt av fremtidig lønsregulering	0	0
<b>Beregnete pensjonsforpliktelser 31.12.</b>	<b>-8 707 413</b>	<b>-7 729 388</b>
Pensjonsmidler (nl markedsverdi) 31.12	6 532 462	5 543 038
Ikke resultatført virkning av estimatavvik/planendringer	2 960 787	2 724 860
Periodisert arbeidsgiveravgift	-306 668	-308 275
<b>Netto pensjonsmidler/pensjonsforpliktelse 31.12.</b>	<b>479 168</b>	<b>238 235</b>
<b>Økonomiske forutsetninger</b>		
Diskonteringsrente	3,00 %	1,90 %
Forventet årlig lønsregulering/pensjonsøkning/G-regulering	3,50 %	2,75 %
Forventet avkastning på fondsmidler	4,70 %	3,10 %
Forventet årlig avgang før og etter 40 år	2,00 %	2,00 %

De aktuermessige forutsetningene er basert på vanlige benyttede forutsetninger innen forsikring når det gjelder demografiske faktorer.

### Note 8 Beholdning av fisk, for mv

Morselskapet		Konsernet	
1 år	1 fjor	1 år	1 fjor
0	0	8 932 000	4 485 400
0	0	92 218 849	93 853 645
0	0		
0	0	Sum varelageret til anskaffelsesåret 31.12	101 150 849
0	0	Nedskrivning	98 339 045
0	0	Sum bokført verdi av varelager 31.12	101 150 849



## Sulefisk Holding AS

## Noter til årsregnskapet for 2022

### Note 9 Kundefordringer

Morselskapet			Konsernet	
I år	I fjor		I år	I fjor
0	0	Kundefordringer til pålydende 31.12.	101 619 057	29 605 910
0	0	Debitorevsetning 31.12.	0	0
0	0	<b>Kundefordringer 31.12.</b>	<b>101 619 057</b>	<b>29 605 910</b>
0	0	Årets konstaterte tap på fordringer	0	0
0	0	<b>Tap på fordringer</b>	<b>0</b>	<b>0</b>

### Note 10 Andre korttidslige fordringer

Morselskapet			Konsernet	
I år	I fjor		I år	I fjor
33 539	32 277	Forkuddsbetalte kostnader	3 252 483	4 049 278
0	0	Fordring bonus kunder/leverandører	968 258	2 075 071
8 000 000	8 000 000	Krav på konsernselskap	0	0
30 000 000	0	Krav på utbytte	0	0
0	0	Forsikringsoppgjør dødsk 1122	5 109 864	0
<b>38 833 539</b>	<b>8 832 277</b>	<b>Andre korttidslige fordringer 31.12.</b>	<b>9 330 606</b>	<b>6 124 354</b>

### Note 11 Mellomværende med selskap i samme konsern m.v.

Morselskapet	Andre fordringer		Annen korttidslig gjeld	
	I år	I fjor	I år	I fjor
Foretak i samme konsern m.v.	38 000 000	8 000 000	333 360	107 687
<b>Sum</b>	<b>38 000 000</b>	<b>8 000 000</b>	<b>333 360</b>	<b>107 687</b>

### Note 12 Investeringer i aksjerfond og obligasjoner

Konsernet:	Kostpris		Balansført verdi	
	I år	I fjor	I år	I fjor
Aksjerfond	18 762 959		23 005 408	
<b>Balansført verdi 31.12.</b>	<b>18 762 959</b>		<b>23 005 408</b>	

### Note 13 Bundne midler

Morselskapet			Konsernet	
I år	I fjor		I år	I fjor
0	0	Bundne betalingsmidler pr 31.12. utgjør	701 617	566 528

### Note 14 Aksjekapital og aksjonærinformasjon

Aksjekapitalen på kr 7 364 000 består av 1 841 aksjer à kr 4 000. Alle aksjer har like rettigheter.

Øversikt over aksjonærene 31.12.

	Antall aksjer	Eierandel
Sol Smolt AS	290	15,8 %
Gysem Espeland - styremedlem	261	14,2 %
Ervind Espeland - styremedlem	254	13,8 %
Selbyø Espeland Bjørøy	136	7,4 %
Ann B. Espeland	130	7,1 %
Astrid Espeland	129	7,0 %
Peggy Espeland	129	7,0 %
Arild Espeland	127	6,9 %
Roger Espeland	127	6,9 %
Sveinung Kråkka	50	2,7 %
Sissel Kråkka	33	1,8 %
Ingunn Kråkka Mjåveit	30	1,6 %
Jan Ove Krakbellien	23	1,2 %
Janne Birn Krakbellien	23	1,2 %
Svenn Anders Krakbellien	23	1,2 %
Terje Mjåveit	22	1,2 %
Ole Gunnar Krakbellien	22	1,2 %
Steinar Krakbellien	22	1,2 %
Vidar Hop	5	0,3 %
Bente Kråkka	5	0,3 %
<b>Totalt antall aksjer</b>	<b>1 841</b>	<b>100 %</b>



## Sulefisk Holding AS

Noter til årsregnskapet for 2022

### Note 15 Egenkapital

Morselskapet	Aksjekapital	Annen innskudd EK	Annen EK	Sum
Årets endring i egenkapital				
Egenkapital 01.01.	7 364 000	923 530	94 327 903	102 615 433
Årets resultat			27 921 965	27 921 965
Avsatt ubytte			-15 004 150	-15 004 150
<b>Egenkapital 31.12.</b>	<b>7 364 000</b>	<b>923 530</b>	<b>107 245 718</b>	<b>115 533 248</b>
Konsernet				
Årets endring i egenkapital				
Egenkapital 01.01.	7 364 000	923 530	246 262 119	254 549 649
Årets resultat			59 299 601	59 299 601
Avsatt ubytte			-15 004 150	-15 004 150
<b>Egenkapital 31.12.</b>	<b>7 364 000</b>	<b>923 530</b>	<b>290 557 570</b>	<b>298 845 100</b>

### Note 16 Rentebærende gjeld

Morselskapet		Lansiktig rentebærende gjeld	Konsernet	
I år	I fjor		I år	I fjor
0	0	Gjeld til kredittinstitusjoner/pantelån	0	13 625 000
0	0	Gjeld knyttet til balanseførte leasingavtaler	31 190 984	36 316 842
<b>0</b>	<b>0</b>	<b>Sum lansiktig rentebærende gjeld 31.12.</b>	<b>31 190 984</b>	<b>49 941 842</b>
0	0	Kortiktig rentebærende gjeld	0	0
0	0	Gjeld til kredittinstitusjoner (kassakreditt)	0	0
<b>0</b>	<b>0</b>	<b>Sum kortiktig rentebærende gjeld 31.12.</b>	<b>0</b>	<b>0</b>
<b>0</b>	<b>0</b>	<b>Sum rentebærende gjeld 31.12.</b>	<b>31 190 984</b>	<b>49 941 842</b>
0	0	Gjeld sikret ved pant	0	0
0	0	Kortiktig gjeld til kredittinstitusjoner (kassakreditt)	0	0
0	0	Lansiktig gjeld til kredittinstitusjoner	0	13 625 000
<b>0</b>	<b>0</b>	<b>Sum gjeld sikret ved pant 31.12.</b>	<b>0</b>	<b>13 625 000</b>
0	0	Ubenyttet kassakreditt	15 000 000	15 000 000
0	0	Balansført verdi av pantsatte eiendeler stillet som sikkerhet for ubenyttet kassakreditt:		
0	0	Konseksjoner	15 000 000	15 000 000
0	0	Varige driftsmidler	65 172 826	122 440 956
0	0	Varer	101 150 849	98 139 045
0	0	Kundefordringer	101 619 057	29 605 510
<b>0</b>	<b>0</b>	<b>Sum 31.12.</b>	<b>281 942 732</b>	<b>265 385 913</b>

Ettlerte leiebetalinger	Leie neste 12 mnd	Leie 1-5 år	Leie > 5 år	Sum
Nominelt beløp	7 362 168	28 778 400	11 253 858	47 394 426
Nåverdi	7 298 354	27 184 532	10 250 718	44 733 604

Lånebetingelser (covenants):  
Kredittinstitusjoner har som vilkår for sine låneengagement stilt krav til selskapet om løpende økonomisk rapportering, soliditet og forholdsall mellom pantobjekt og benyttet trekkrettighet.

#### Konsernet

#### Soliditet:

Avtalefestet krav til soliditet (andel egenkapital i forhold til totalkapital)  
Avtalefestet krav til soliditet (andel verdjustert egenkapital i forhold til verdjustert totalkapital)  
Bokført egenkapital i forhold til totalkapital pr. 31.12.

25 %  
30 %  
65 %

#### Forholdstall:

Avtalefestet maksimal kortstakt trekkfærighet (kassakreditt-limt)  
Trukket beløp på kassakreditt pr. 31.12.  
Ubenyttet trekkfærighet på kassakreditt pr. 31.12.

I år	I fjor
15 000 000	15 000 000
0	0
15 000 000	15 000 000

### Note 17 Annen kortstakt gjeld

Morselskapet		Annen kortstakt gjeld består av:	Konsernet	
I år	I fjor		I år	I fjor
0	0	Påløpne kostnader	0	610374
0	0	Påløpne feriepenger	1368862	1169779
0	0	Påløpne renter	105810	17565
0	0	Skyldig bonus	2105824	464520
333 360	107 687	Gjeld til foretak i samme konsern	0	0
<b>333 360</b>	<b>107 687</b>	<b>Annen kortstakt gjeld 31.12.</b>	<b>3 580 496</b>	<b>2 262 238</b>



## ÅRSBERETNING 2022 FOR SULEFISK HOLDING AS

### Virksomhetens art

Sulefisk Holding AS er morselskap med datterselskapet Sulefisk AS. Datterselskapet Sulefisk AS driver med produksjon av laks. Datterselskapet har i dag 5 konsesjoner fordelt på 6 aktive lokaliteter i Solund. Selskapets hovedkontor er lokalisert i Solund.

Omsetning i 2022 var på kr 316,4 mill som er ca. 48 % høyere enn i 2021. Hovedårsakene er god produksjon på flere lokaliteter i 2022, samt et høyere prisnivå på laks i 2022 enn forrige år.

Driftsresultatet ble kr. 79,3 mill mot kr. 10,1 mill i 2021. Driftsresultatet er preget av de gode lakseprisene i 2022.

### Fremtidig utvikling

Datterselskapet Sulefisk AS skal fortsette å fornye seg på oppdrettsteknologi, med tanke på å forbedre fiskevelferd, ytre miljø og arbeidsmiljø. De generelle markedsutsiktene for oppdrettsnæringen vurderes som gode.

Russlands invasjon av Ukraina i februar 2022 har hatt en global påvirkning på mat- og råvarepriser. Det kan være vanskelig å vurdere alle mulige virkninger av situasjonen, men økning i prisene vil kunne påvirke etterspørselen i fremtiden. Lakseprisene har vært høye gjennom hele 2022 og pr april 2023 ser vi at det fremdeles er stor etterspørsel på laks slik at det sannsynlig at prisene vil ligge på et høyt nivå også fremover. Spot-prisen for laks var ved årsskiftet kr. 86,6 pr kg, og den gjennomsnittlige prisen for de tre første månedene i 2023 var rundt 104 kr. pr kg. Forward-prisene fra Fishpool for andre kvartal 2023 ligger nærme en kilopris på kr. 106,75, og prisene for andre halvdel av 2023 er rundt 84 kr pr. kg. Selskapet og styret forventer gode priser på fisk som skal slaktes ut i 2023, og at prisene vil kunne kompensere for økninger i råvareprisene.

Myndighetene sine rammebetingelser, og miljøkrav, for oppdrettsnæringen kan medføre økte kostnader for næringen. Framtidig inntjening vil blant annet være avhengig av god fiskevelferd.

### Redgjørelse årsregnskapet

Omsetningen i konsernet økte fra kr 214,3 mill i 2021 til kr 316,4 mill i 2022. Årsresultatet i morselskapet ble i 2022 på kr. 27,9 mill og årsoverskudd på kr 59,3 mill for konsernet.

De samlede investeringene i konsernet var på kr 4 mill i 2022.

Konsernets likviditetsbeholdning var kr 37,7 mill per 31.12.2022 med tillegg av ubenyttet kassakreditt på kr 15 mill. Kontantstrømmen fra operasjonelle aktiviteter var 28,3 mot et driftsresultat på kr 79,2 mill. Hovedårsak til differansen er økt kundefordringer som følge av stor omsetning på slutten av året. Konsernet kan pr. 31.12.2022 nedbetale kortsiktig gjeld ved hjelp av sine mest likvide midler (Omløpsmidler - varelager). Styret anser selskapets og konsernets likviditetssituasjon som god.

Totalkapitalen var ved utgangen av 2022 kr 414,5 mill, sammenlignet med kr 358,2 mill i 2021. Egenkapitalandelen pr. 31.12.2022 var 72,1%, sammenlignet med 71,5 % pr. 31.12.2021.

Styret mener at årsregnskapet gir et rettviseende bilde av selskapets og konsernets eiendeler og gjeld, finansielle stilling og resultat.



## **Finansiell risiko**

**Markedsrisiko:** Konsernets finansielle risiko er indirekte knyttet til svingninger i valutakurser, da det alt vesentlige av fisken blir eksportert. Renteendring på langsiktig lån og leasingkontrakter vil ha begrenset effekt for selskapet.

**Kreditrisiko:** Kreditrisikoen knyttet til faste kunder er begrenset. Kundene er store og solide selskap.

**Likviditetsrisiko:** Konsernets likviditets situasjon er god og vi har styring av denne som sikrer at vi til enhver tid har tilstrekkelige midler tilgjengelig for oppfylle våre finansielle og operasjonelle forpliktelser.

## **Ansvarsforsikring**

Konsernet har tegnet forsikring for styrets medlemmer og ledelse for deres erstatningsansvar overfor foretaket og tredjepersoner. Forsikringen dekker det rettslige ansvaret styret eller styremedlemmer kan pådra seg under utøvelse av styreverv, samt ansvaret som ledelsen kan pådra seg i rollen som daglig leder. Forsikringssummen er på 25 millioner kroner.

## **Hendelse etter balansedato**

Ingen spesielle hendelser etter balansedato som påvirker vurdering av selskapet finansielle stilling pr. 31.12.2022. Viser forøvrig til omtale om markedsforhold under avsnittet Fremtidig utvikling over.

## **Fortsatt drift**

Styret bekrefter at forutsetningen om fortsatt drift er lagt til grunn ved avleggelse av årsregnskapen.

## **Forsknings- og utviklingsaktiviteter**

Morselskapet har i regnskapsåret ikke drevet forsknings- og utviklingsprosjekt.

I 2016 fikk datterselskapet et midlertidig FOU-løyve til produksjon av matfisk av laks på lokalitet Fureholmen for å gjennomføre forsøk med dyrking av tare sammen med matfisk av laks (integreert multi-trofisk akvakultur). I 2019 ble FOU tillatelsen utvidet med lokalitet Kvernhusvik. Tillatelsen var tidsavgrenset til 20.05.2021.

Styret i datterselskapet vedtok i 2021 å sette all tareproduksjon i selskapet på pause for å fokusere på selskapets kjernedrift.

## **Arbeidsmiljø og personale**

Det har ikke vært ansatte i morselskapet.

I konsernet var sykefraværet på totalt 160 dager. Det tilsvarer ca 4,4 % av den totale arbeidstiden i regnskapsåret. Store deler av sykefraværet er relatert til Covid-19.

Det har ikke forekommet eller blitt rapportert alvorlige arbeidsuhell eller ulykker i løpet av året, som har resultert i store materielle skader eller personskader.

Arbeidsmiljøet betraktes som godt, og det iverksettes løpende tiltak for forbedringer.

## **Likestilling**

Av konsernets 17 ansatte er det 14 menn og 3 kvinner. Selskapets personalpolitikk anses å være kjønnsnøytral på alle områder. Etter vår oppfatning er likestillingsspørsmålet tilfredsstillende ivaretatt, og det er ikke iverksatt eller planlagt konkrete tiltak innenfor dette området.

## **Tiltak for å hindre diskriminering mv.**

Bedriften arbeider aktivt for å fremme likestilling, sikre like muligheter og rettigheter og hindre diskriminering på grunn av etnisitet, nasjonal opprinnelse, avstamning, hudfarge, språk, religion og livssyn.




**Ytre miljø**


Utslipp fra oppdrettsanleggene, inkludert stoffer som kan innebære miljøskader er innenfor de krav myndighetene stiller. Selskapets virksomhet er regulert av konsesjoner og pålegg. En betydelig del av miljøarbeidet konsentrerer seg om etablering av systemer for reduksjon av miljøskadelige avfall og støy til det ytre miljø. Produksjonen i 2021 har vært innenfor virksomhetens utslippstillatelse. Samtlige av selskapets lokaliteter drives enten ved landstrøm- eller hybridteknologi.


**Åpenhetsloven**

Konsernet skal overholde pliktene i åpenhetsloven. Vår redgjørelse i tråd med loven vil bli klar og lagt ut på våre hjemmesider innen 30. juni 2023 [www.sulefisk.no](http://www.sulefisk.no).

Hardbakke, 26. april 2023

  
Jan-Eirik Johannessen  
Styrets leder

  
Eivind Espeland  
Styremedlem

  
Øystein Espeland  
Styremedlem