



ÅRSREGNSKAPET FOR REGNSKAPSÅRET 2024 - GENERELL INFORMASJON

Enheten

Organisasjonsnummer: 994 203 967
Organisasjonsform: Aksjeselskap
Foretaksnavn: SEISTAR PROSESSFARTØY AS
Forretningsadresse: Austevollshellevegen 67
5384 TORANGSVÅG

Regnskapsår

Årsregnskapets periode: 01.01.2024 - 31.12.2024

Konsern

Morselskap i konsern: Nei

Regnskapsregler

Regler for små foretak benyttet: Ja
Benyttet ved utarbeidelsen av årsregnskapet til selskapet: Regnskapslovens alminnelige regler

Årsregnskapet fastsatt av kompetent organ

Bekreftet av representant for selskapet: Sigbjørn Stangeland
Dato for fastsettelse av årsregnskapet: 30.06.2025

Grunnlag for avgivelse

År 2024: Årsregnskapet er elektronisk innlevert
År 2023: Tall er hentet fra elektronisk innlevert årsregnskap fra 2024

Det er ikke krav til at årsregnskapet m.v. som sendes til Regnskapsregisteret er undertegnet. Kontrollen på at dette er utført ligger hos revisor/enhetens øverste organ. Sikkerheten ivaretas ved at innsender har rolle/rettighet for innsending av årsregnskapet via Altinn, og ved at det bekreftes at årsregnskapet er fastsatt av kompetent organ.

Brønnøysundregistrene, 03.08.2025



Resultatregnskap

Beløp i: NOK	Note	2024	2023
RESULTATREGNSKAP			
Inntekter			
Frakteinntekter	1, 2	109 965 404	118 924 466
Sum inntekter		109 965 404	118 924 466
Kostnader			
Innkjøpte fraktetjenester		8 034 504	15 928 891
Lønns-/mannskapskostnader m.m.	3	28 199 207	28 970 852
Ordinære avskrivninger	4	21 049 393	18 288 750
Nedskrivning av varige driftsmidler og immaterielle eiendeler	4		
Andre driftskostnader	2, 3	28 105 329	33 595 608
Sum kostnader		85 388 433	96 784 100
Driftsresultat		24 576 971	22 140 366
Finansinntekter og finanskostnader			
Renteinntekt fra foretak i samme konsern	2		
Annen renteinntekt		2 057 365	1 820 282
Andre finansinntekter		87 642	616
Sum finansinntekter		2 145 007	1 820 898
Rentekostnad til foretak i samme konsern	2	1 831 355	8 075 936
Annen rentekostnad		6 219	439
Andre finanskostnader		4 394	4 400
Sum finanskostnader		1 841 968	8 080 775
Netto finans		303 039	-6 259 876
Resultat før skattekostnad		24 880 010	15 880 489
Skattekostnad på resultat	5	14 815	17 698
Årsresultat		24 865 195	15 862 791
Årsresultat etter minoritetsinteresser		24 865 195	15 862 791
Totalresultat		24 865 195	15 862 791



Resultatregnskap

Beløp i: NOK	Note	2024	2023
Overføringer og disponeringer			
Ordinært utbytte	6	44 000 000	
Overført til/fra annen egenkapital	6	-19 134 805	15 862 791
Sum overføringer og disponeringer		24 865 195	15 862 791



Balanse

Beløp i: NOK	Note	2024	2023
BALANSE - EIENDELER			
Anleggsmidler			
Immaterielle eiendeler			
Utvikling	4		
Konsesjoner, patenter o.l.	4		
Utsatt skattefordel	4		
Goodwill	4		
Varige driftsmidler			
Tomter og bygninger	4		
Skip under bygging	4		
Skip	4, 7, 8	227 120 172	249 310 226
Driftsløsøre, inventar o.l.	4		
Sum varige driftsmidler	7	227 120 172	249 310 226
Finansielle anleggsmidler			
Lån til foretak i samme konsern	9		
Sum anleggsmidler		227 120 172	249 310 226
Omløpsmidler			
Varer			
Fordringer			
Kundefordringer	7	710 563	405 375
Andre kortsiktige fordringer	7	6 311 471	5 784 089
Konsernfordringer	9	60 149 596	18 725 651
Sum fordringer		67 171 630	24 915 115
Bankinnskudd, kontanter og lignende			
Bankinnskudd, kontanter o.l.	10	1 554 826	1 789 442
Sum bankinnskudd, kontanter og lignende		1 554 826	1 789 442
Sum omløpsmidler		68 726 456	26 704 557
SUM EIENDELER		295 846 629	276 014 783



Balanse

Beløp i: NOK	Note	2024	2023
BALANSE - EGENKAPITAL OG GJELD			
Egenkapital			
Innskutt egenkapital			
Aksjekapital	6, 11	200 000	100 000
Overkurs		69 900 000	
Ikke registrert kapitalforhøyelse	6		70 000 000
Sum innskutt egenkapital		70 100 000	70 100 000
Opptjent egenkapital			
Fond for vurderingsforskjeller	6		
Annen egenkapital	6, 8	136 641 954	154 720 641
Udekket tap	6		
Sum opptjent egenkapital		136 641 954	154 720 641
Sum egenkapital		206 741 954	224 820 641
Gjeld			
Langsiktig gjeld			
Annen langsiktig gjeld			
Gjeld til foretak i samme konsern	7, 9	35 791 889	34 459 468
Sum annen langsiktig gjeld		35 791 889	34 459 468
Sum langsiktig gjeld		35 791 889	34 459 468
Kortsiktig gjeld			
Leverandørgjeld		3 115 330	4 742 404
Betalbar skatt	5	14 815	17 696
Skyldige offentlige avgifter		5 258 002	5 717 824
Skyldig utbytte	6	44 000 000	
Annen kortsiktig gjeld	8	924 638	6 256 750
Sum kortsiktig gjeld		53 312 785	16 734 673
Sum gjeld		89 104 674	51 194 142
SUM EGENKAPITAL OG GJELD		295 846 628	276 014 783



Balanse

Beløp i: NOK	Note	2024	2023
---------------------	-------------	-------------	-------------



Brønnøysundregistrene

ÅRSREGNSKAP FOR REGNSKAPSÅRET 2024 - GENERELL INFORMASJON

Journalnummer: 2025 729627

Enheten

Organisasjonsnummer: 994 203 967
Organisasjonsform: Aksjeselskap
Foretaksnavn: SEISTAR PROSESSFARTØY AS
Forretningsadresse: Austevollshellevegen 67
5384 TORANGSVÅG

Regnskapsår

Årsregnskapets periode: 01.01.2024 - 31.12.2024

Konsern

Morselskap i konsern: Nei

Regnskapsregler

Regler for små foretak benyttet: Ja
Benyttet ved utarbeidelsen av
årsregnskapet til selskapet: Regnskapslovens alminnelige regler

Årsregnskapet fastsatt av kompetent organ

Bekreftet av representant for selskapet: Sigbjørn Stangeland
Dato for fastsettelse av årsregnskapet: 30.06.2025

Grunnlag for avgivelse

År 2024: Årsregnskap er elektronisk innlevert.
År 2023: Tall er hentet fra elektronisk innlevert årsregnskap fra 2024.

Det er ikke krav til at årsregnskapet m.v. som sendes til Regnskapsregisteret er undertegnet. Kontrollen på at dette er utført ligger hos revisor/enhetens øverste organ. Sikkerheten ivaretas ved at innsender har rolle/rettighet for innsending av årsregnskapet via Altinn, og ved at det bekreftes at årsregnskapet er fastsatt av kompetent organ.

Brønnøysundregistrene, 02.08.2025



Organisasjonsnr: 994 203 967
SEISTAR PROSESSFARTØY AS

RESULTATREGNSKAP

Beløp i: NOK	Note	2024	2023
RESULTATREGNSKAP			
Inntekter			
Frakteinntekter	1, 2	109 965 404	118 924 466
Sum inntekter		109 965 404	118 924 466
Kostnader			
Innkjøpte fraktetjenester		8 034 504	15 928 891
Lønns-/mannskapskostnader m.m.	3	28 199 207	28 970 852
Ordinære avskrivninger	4	21 049 393	18 288 750
Nedskrivning av varige driftsmidler og immaterielle eiendeler	4		
Andre driftskostnader	2, 3	28 105 329	33 595 608
Sum kostnader		85 388 433	96 784 100
Driftsresultat		24 576 971	22 140 366
Finansinntekter og finanskostnader			
Renteinntekt fra foretak i samme konsern	2		
Annen renteinntekt		2 057 365	1 820 282
Andre finansinntekter		87 642	616
Sum finansinntekter		2 145 007	1 820 898
Rentekostnad til foretak i samme konsern	2	1 831 355	8 075 936
Annen rentekostnad		6 219	439
Andre finanskostnader		4 394	4 400
Sum finanskostnader		1 841 968	8 080 775
Netto finans		303 039	-6 259 876
Resultat før skattekostnad		24 880 010	15 880 489
Skattekostnad på resultat	5	14 815	17 698
Årsresultat		24 865 195	15 862 791
Årsresultat etter minoritetsinteresser		24 865 195	15 862 791
Totalresultat		24 865 195	15 862 791
Overføringer og disponeringer			
Ordinært utbytte	6	44 000 000	
Overført til/fra annen egenkapital	6	-19 134 805	15 862 791



Sum overføringer og
disponeringer

24 865 195

15 862 791



Organisasjonsnr: 994 203 967
SEISTAR PROSESSFARTØY AS

BALANSE

Beløp i: NOK	Note	2024	2023
BALANSE - EIENDELER			
Anleggsmidler			
Immaterielle eiendeler			
Utvikling	4		
Konsesjoner, patenter o.l.	4		
Utsatt skattefordel	4		
Goodwill	4		
Varige driftsmidler			
Tomter og bygninger	4		
Skip under bygging	4		
Skip	4, 7, 8	227 120 172	249 310 226
Driftsløsøre, inventar o.l.	4		
Sum varige driftsmidler	7	227 120 172	249 310 226
Finansielle anleggsmidler			
Lån til foretak i samme konsern	9		
Sum anleggsmidler		227 120 172	249 310 226
Omløpsmidler			
Varer			
Fordringer			
Kundefordringer	7	710 563	405 375
Andre kortsiktige fordringer	7	6 311 471	5 784 089
Konsernfordringer	9	60 149 596	18 725 651
Sum fordringer		67 171 630	24 915 115
Bankinnskudd, kontanter og lignende			
Bankinnskudd, kontanter o.l.	10	1 554 826	1 789 442
Sum bankinnskudd, kontanter og lignende		1 554 826	1 789 442
Sum omløpsmidler		68 726 456	26 704 557
SUM EIENDELER		295 846 629	276 014 783
BALANSE - EGENKAPITAL OG GJELD			
Egenkapital			
Innskutt egenkapital			
Aksjekapital	6, 11	200 000	100 000



Overkurs		69 900 000	
Ikke registrert kapitalforhøyelse	6		70 000 000
Sum innskutt egenkapital		70 100 000	70 100 000
Opptjent egenkapital			
Fond for vurderingsforskjeller	6		
Annen egenkapital	6, 8	136 641 954	154 720 641
Udekket tap	6		
Sum opptjent egenkapital		136 641 954	154 720 641
Sum egenkapital		206 741 954	224 820 641
Gjeld			
Langsiktig gjeld			
Annen langsiktig gjeld			
Gjeld til foretak i samme konsern	7, 9	35 791 889	34 459 468
Sum annen langsiktig gjeld		35 791 889	34 459 468
Sum langsiktig gjeld		35 791 889	34 459 468
Kortsiktig gjeld			
Leverandørgjeld		3 115 330	4 742 404
Betalbar skatt	5	14 815	17 696
Skyldige offentlige avgifter		5 258 002	5 717 824
Skyldig utbytte	6	44 000 000	
Annen kortsiktig gjeld	8	924 638	6 256 750
Sum kortsiktig gjeld		53 312 785	16 734 673
Sum gjeld		89 104 674	51 194 142
SUM EGENKAPITAL OG GJELD		295 846 628	276 014 783



Organisasjonsnr: 994 203 967
SEISTAR PROSESSFARTØY AS

NOTEOPPLYSNINGER - SELSKAP - alle poster oppgitt i hele tall

Note
8

Antall årsverk i regnskapsåret
39.20

Sum Beløp

Balanseført verdi 31.12. Varige driftsmidler Immaterielle eiend.

Konsernregnskap

Morselskapet sitt navn

Forretningskontor for morselskapet

Begrunnelse for at datterselskap er utelatt fra konsolideringen

Samlet beløp - tilknyttet selskap Årets Fjorårets

Samlet beløp - foretak i samme konsern Årets Fjorårets

Samlet beløp - foretak i samme konsern Årets Fjorårets

Samlet beløp - felles kontrollert virksomhet Årets Fjorårets

Pantstillelse Beløp

Beholdning av egne aksjer Antall Pålydende Andel av aksjek.



DocuSign Envelope ID: 8BD353BA-2FD4-428F-BCEB-2F6FECF13A31

Seistar Prosessfartøy AS

Resultatregnskap

Driftsinntekter og -kostnader	Note	2024	2023
Frakteinntekter	1, 2	109 965 404	118 924 466
Sum driftsinntekter		109 965 404	118 924 466
Innkjøpte frakketjenester		8 034 504	15 928 891
Lønns-/mannskapskostnader m.m.	3	28 199 207	28 970 852
Ordinære avskrivninger	4	21 049 393	18 288 750
Andre driftskostnader	2, 3	28 105 329	33 595 608
Sum driftskostnader		85 388 433	96 784 100
Driftsresultat		24 576 971	22 140 366
Finansinntekter og -kostnader			
Renteinntekter		2 057 365	1 820 282
Andre finansinntekter		87 642	616
Rentekostnad til selskap i samme konsern	2	1 831 355	8 075 936
Rentekostnader		6 219	439
Andre finanskostnader		4 394	4 400
Resultat av finansposter		303 039	-6 259 876
Ordinært resultat før skattekostnad		24 880 010	15 880 489
Skattekostnad på resultat	5	14 815	17 698
Årets resultat		24 865 195	15 862 791
Overføringer			
Avsatt til utbytte	6	44 000 000	0
Overført til/fra annen egenkapital	6	-19 134 805	15 862 791
Sum overføringer		24 865 195	15 862 791



DocuSign Envelope ID: 8BD353BA-2FD4-428F-BCEB-2F6FECF13A31

Seistar Prosessfartøy AS

Balanse pr. 31.12.

EIENDELER	Note	2024	2023
ANLEGGSMIDLER			
Varige driftsmidler			
Skip	4, 7, 8	227 120 172	249 310 226
Sum varige driftsmidler	7	227 120 172	249 310 226
Sum anleggsmidler		227 120 172	249 310 226
OMLØPSMIDLER			
Fordringer			
Kundefordringer	7	710 563	405 375
Kortsiktig fordring på selskap i samme konsern	9	60 149 596	18 725 651
Andre kortsiktige fordringer	7	6 311 471	5 784 089
Sum fordringer		67 171 630	24 915 115
Bankinnskudd, kontanter o.l.			
Bankinnskudd, kontanter o.l.	10	1 554 826	1 789 442
Sum bankinnskudd, kontanter o.l.		1 554 826	1 789 442
Sum omløpsmidler		68 726 456	26 704 557
SUM EIENDELER		295 846 629	276 014 783



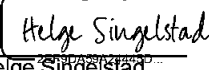
DocuSign Envelope ID: 8BD353BA-2FD4-428F-BCEB-2F6FECF13A31

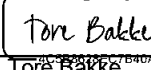
Seistar Prosessfartøy AS

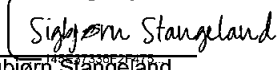
Balanse pr. 31.12.

EGENKAPITAL OG GJELD	Note	2024	2023
EGENKAPITAL			
Innskutt egenkapital			
Aksjekapital	6, 11	200 000	100 000
Ikke registrert kapitalforhøyelse	6	0	70 000 000
Overkurs		69 900 000	0
Sum innskutt egenkapital		70 100 000	70 100 000
Opptjent egenkapital			
Annen egenkapital	6, 8	136 641 954	154 720 641
Sum opptjent egenkapital		136 641 954	154 720 641
Sum egenkapital		206 741 954	224 820 641
GJELD			
Avsetning for forpliktelser			
Annen langsiktig gjeld			
Gjeld til foretak i samme konsern	7, 9	35 791 889	34 459 468
Sum langsiktig gjeld		35 791 889	34 459 468
Kortsiktig gjeld			
Leverandørgjeld		3 115 330	4 742 404
Betalbar skatt	5	14 815	17 696
Skyldige offentlige avgifter		5 258 002	5 717 824
Skyldig utbytte	6	44 000 000	0
Annen kortsiktig gjeld	8	924 638	6 256 750
Sum kortsiktig gjeld		53 312 785	16 734 673
Sum gjeld		89 104 674	51 194 142
SUM EGENKAPITAL OG GJELD		295 846 628	276 014 783

Torangsvåg, 25.04.2025
Styret i Seistar Prosessfartøy AS

DocuSigned by:

Helge Singelstad
styreleder

DocuSigned by:

Tore Bakke
styremedlem

DocuSigned by:

Sigbjørn Stangeland
daglig leder



DocuSign Envelope ID: 8BD353BA-2FD4-428F-BCEB-2F6FECF13A31

Noter til årsregnskapet

Regnskapsprinsipper

Selskapets organisasjonsnummer: 994 203 967.

Årsregnskapet er satt opp i samsvar med regnskapsloven og NRS 8 - God regnskapsskikk for små foretak.

Bruk av estimater

I utarbeidelse av årsregnskapet har man brukt estimater og forutsetninger som har påvirket resultatregnskapet og verdsettelsen av eiendeler og gjeld, samt usikre eiendeler og forpliktelser på balansedagen i henhold til god regnskapsskikk. Områder som i stor grad inneholder slike skjønsmessige vurderinger, høy grad av kompleksitet, eller områder hvor forutsetninger og estimater er vesentlige for årsregnskapet, er beskrevet i notene.

Inntekter

Inntekter ved salg av tjenester vurderes til virkelig verdi av vederlaget, netto etter fradrag for merverdiavgift. Inntektsføring av brønnbåttjenester foretas etterhvert som levering av tjenestene finner sted.

Skatt

Selskapet ligned etter de særskilte reglene for rederibeskatning i skatteloven. Rederibeskattede foretak blir ikke skattlagt for netto driftsresultat. Skattegrunnlaget for rederibeskattede foretak er netto finansinntekter og eventuelt tillegg for høy egenkapitalandel. Netto finans fremkommer som nettobeløpet av renteinntekter og andre finanskostnader/finansinntekter, inkludert valutagevinster og valutatap. Rentekostnader kan fratrekkes forholdsmessig, basert på forholdet mellom finansaktiva og total kapital. Beregnet skattekostnad basert på ovennevnte regelsett, kostnadsføres som skattekostnad. I tillegg resultatføres endringen i utsatt skatt/skattefordel. I tillegg beregnes det tonnasjeskatt, gitt at selskapets skip er over en viss størrelse, basert på hvert skips nettotonnasje.

Grunnlaget for utsatt skatt/skattefordel beregnes som forskjellen mellom regnskapsmessige og skattemessige verdier knyttet til eiendeler og gjeld som vil påvirke skattegrunnlaget i fremtidige perioder. Ved beregning av midlertidige forskjeller er det lagt til grunn at bare deler av de midlertidige forskjellene vil påvirke det fremtidige skattepliktige resultatet, basert på forholdstallet finansaktiva og total kapital. Fremførbart underskudd medregnes med full verdi. Beregnet forholdstall ved utløpet av hver regnskapsperiode er lagt til grunn ved beregningen. I henhold til unntaksreglene for små foretak balanseføres ikke utsatt skattefordel.

Klassifisering av balanseposter

Eiendeler bestemt til varig eie eller bruk klassifiseres som anleggsmidler. Eiendeler som er tilknyttet varekretsløpet klassifiseres som omløpsmidler. Fordringer for øvrig klassifiseres som omløpsmidler hvis de skal tilbakebetales innen ett år. For gjeld legges analoge kriterier til grunn. Første års avdrag på langsiktige fordringer og langsiktig gjeld klassifiseres likevel ikke som omløpsmiddel og kortsiktig gjeld.

Anskaffelseskost

Anskaffelseskost for eiendeler omfatter kjøpesummen, med fradrag for bonuser, rabatter og lignende, og med tillegg for kjøpsutgifter (frakt, toll, offentlige avgifter som ikke refunderes og andre direkte kjøpsutgifter). Ved kjøp i utenlandsk valuta balanseføres eiendelen til kursen på transaksjonstidspunktet. For varige driftsmidler og immaterielle eiendeler omfatter anskaffelseskost også direkte utgifter for å klargjøre eiendelen for bruk.

Varige driftsmidler

Investeringer i driftsmidler aktiveres og avskrives lineært over forventet økonomisk levetid. Nedskrivninger foretas dersom gjenvinnbart beløp (høyeste av salgsverdi og bruksverdi) av eiendeler er lavere enn bokført verdi etter ordinær avskrivningsplan.

Periodisk vedlikehold aktiveres og avskrives frem til neste periodiske vedlikehold. Ved kjøp av skip balanseføres en andel av kostpris tilsvarende som periodisk vedlikehold. Posten inngår under "Skip".

Fordringer

Kundefordringer og andre fordringer oppføres til pålydende etter fradrag for avsetning til forventet tap. Avsetning til tap gjøres på grunnlag av en individuell vurdering av de enkelte fordringene.

Pensjoner - Ytelsesordning

Pensjonsordninger finansiert via sikrede ordninger er ikke balanseført. Pensjonspremien anses i disse tilfeller som pensjonskostnad og klassifiseres sammen med lønnskostnader. Selskapet har pensjonsordning gjennom Pensjonstrygden for sjømenn, i tillegg til en OTP-ordning som tilfredsstiller kravene i loven.



DocuSign Envelope ID: 8BD353BA-2FD4-428F-BCEB-2F6FECF13A31

Noter til årsregnskapet

Endring av regnskapsprinsipp

Selskapet har i 2024 endret regnskapsprinsipp for håndtering av periodisk vedlikehold. Tidligere er det blitt bygget opp en avsetning i forkant – periodisk vedlikehold er blitt kostnadsført direkte ved gjennomføring og avsetningen reversert. Etter prinsippendring blir periodisk vedlikehold balanseført som tilgang anleggsmiddel ved utførelse og avskrives over tidsperiode til neste periodiske vedlikehold (typisk 5 år). Virkning av prinsippendring er ført direkte mot egenkapital i 2024. Sammenligningstall er ikke omarbeidet.

Note 1 Driftsinntekter

Selskapet har inngått langsiktige time-charter avtaler med Lerøy Seafood Group ASA knyttet til brønnbåtene MS Seihaust, MS Seibris og MS Seivest.

Note 2 Transaksjoner med nærstående

Ytelser til ledende ansatte er omtalt i note 6, og mellomværende med konsernselskaper er omtalt i note 4.

Selskapets transaksjoner med nærstående parter:	2024	2 023
a) Salg av varer og tjenester		
Lerøy Vest AS	97 388 525	104 482 365
Lerøy Midt AS	5 865 988	14 120 815
Seibas AS	0	142 900
Lerøy Austevoll AS	1 910 000	0
b) Kjøp av varer og tjenester		
Br. Bakke AS	1 519 054	742 964
Seibas AS	0	402 800
Seivik AS	4 383 500	13 619 815
Norhav AS	60 000	60 000
Sandtorv Maskin AS	0	611 184
Filterpro AS	833 574	207 950
Seistar Holding AS	4 897 192	4 722 895

Beløp er ekskl. merverdiavgift.

I tillegg til transaksjonene over er det resultatført renter på rentebærende mellomværende med foretak i samme konsern.



DocuSign Envelope ID: 8BD353BA-2FD4-428F-BCEB-2F6FECF13A31

Noter til årsregnskapet

Note 3 Lønnskostnader, antall ansatte, godtgjørelser, lån til ansatte mm.

Lønnskostnader	2024	2023
Lønninger	30 496 891	29 599 370
Refusjon nettolønnsordning	-7 584 145	-8 156 759
Arbeidsgiveravgift	4 398 040	4 616 563
Pensjonskostnader	2 761 201	2 173 249
Andre ytelser	-1 872 779	738 430
Sum	28 199 207	28 970 852
Sysselsatte årsverk	39,2	41,2

Selskapets daglige leder lønnes fra morselskapet, Seistar Holding AS.

Det er ikke gitt lån/sikkerhetsstillelse til daglig leder, styrets leder eller andre nærstående parter.

Pensjon

Selskapet er pliktig til å ha tjenestepensjonsordning etter lov om tjenestepensjon. Selskapet har etablert en pensjonsordning for sine ansatte som tilfredsstiller kravene i denne lov.

Note 4 Varige driftsmidler

	Seihaust	Seibris	Seivest	Utstyr	Klassedokking	Totalt
Anskaffelseskost 01.01.2024	182 437 447	26 164 018	105 114 027	0	0	313 715 492
Tilgang	0	0	0	123 680	3 494 476	3 618 156
Avgang	0	0	0	0	0	0
Justering gruppe	0	0	-140 750	140 750	0	0
Prinsippendring	-6 250 000	0	-4 166 667	0	11 475 498	1 058 831
Anskaffelseskost 31.12.2024	176 187 447	26 164 018	100 806 610	264 430	14 969 974	318 392 479
Akkumulerte avskrivninger	36 117 114	21 621 645	22 756 933	54 955	10 721 661	91 272 308
Bokført verdi 31.12.2024	140 070 333	4 542 373	78 049 677	209 475	4 248 313	227 120 172
Årets avskrivninger	7 297 500	4 360 668	6 175 380	47 132	3 168 719	21 049 399
Forventet økonomisk levetid	25 år	6 år	17 år	3-5 år	5 år	
Avskrivningsplan	Lineær	Lineær	Lineær	Lineær	Lineær	

Ved kjøp av skip dekomponeres kostprisen ved at en andel for periodisk vedlikehold skilles ut og avskrives frem til neste periodiske vedlikehold finner sted.



DocuSign Envelope ID: 8BD353BA-2FD4-428F-BCEB-2F6FECF13A31

Noter til årsregnskapet

Note 5 Skatt

Selskapet har med virkning fra 2009 trådt inn i rederibeskatningsordningen, og blir lignet etter særreglene for rederibeskatning.

Beregning av skattepliktig inntekt for rederiselskap	2024	2023	
Annen renteinntekt	2 130 502	1 820 282	
Valutagevinst og -tap	1 687	-440	
Rentefradrag	-306 650	-940 266	
Annen finanskostnad (bankkomk.)	0	0	
Inntektstillegg høy egenkapital	641 126	0	
Netto finansinntekt	2 466 665	879 576	
Anvendelse av fremførbart underskudd	2 466 665	879 576	
Beregnet skatt (22%)	0	0	
Beregning av øvrig inntekt for rederiselskap			
Årets inntekt fra gevinst- og tapskonto ved inntreden	52 410	65 512	
Beregnet skatt (22%)	11 530	14 413	
Årets tonnasjeskatt	3 285	3 285	
Betalbar skatt i balansen	14 815	17 698	
Årets skattekostnad består av			
Betalbar skatt	14 815	17 698	
Endring utsatt skatt	0	0	
Netto skattekostnad	14 815	17 698	
Midlertidige forskjeller	01.01.2024	31.12.2024	Endring
Fusjonsfordring	0	0	0
Gevinstkonto inntreden i rederibeskatning	262 050	209 640	-52 410
Fremførbart underskudd/finansunderskudd	-3 412 178	-945 514	2 466 664
Netto grunnlag	-3 150 128	-735 874	2 414 254
Utsatt skatt (22%)	-693 028	-161 892	531 136
Herav ikke balanseført	-693 028	-161 892	531 136
Utsatt skatt (22%) i balansen	0	0	0



DocuSign Envelope ID: 8BD353BA-2FD4-428F-BCEB-2F6FECF13A31

Noter til årsregnskapet

Note 6 Egenkapital

	Aksjekapital	Overkurs	Ikke registrert kapitalforhøyelse	Annen egenkapital	Sum egenkapital
Egenkapital 01.01.2024	100 000	0	70 000 000	154 720 641	224 820 641
Årets resultat	0	0	0	24 865 195	24 865 195
Avsatt til utbytte	0	0	0	-44 000 000	-44 000 000
Kapitalendring	100 000	69 900 000	-70 000 000	0	0
Endring regnskapsprinsipp	0	0	0	1 056 118	1 056 118
Egenkapital 31.12.2024	200 000	69 900 000	0	136 641 954	206 741 954

Note 7 Pantstillelser og garantier m.v.

Gjeld som er sikret ved pant o.l	2024	2023
Langsiktig gjeld til foretak i samme konsern	35 791 889	34 459 468
Sum	35 791 889	34 459 468

Selskapet har stillet en solidarisk selvskyldnerkausjon sammen med øvrige skipseiende selskaper i konsernet til fordel for lån som Seistar Holding AS har til kredittinstitusjoner.

Balanseført verdi av eiendeler pantsatt for egen gjeld	2024	2023
Skip	227 120 172	249 310 226
Fordringer	67 171 630	6 189 464
Sum	294 291 802	255 499 690

Note 8 Prinsippendring

Selskapet har i 2024 endret regnskapsprinsipp for håndtering av periodisk vedlikehold. Tidligere er det blitt bygget opp en avsetning i forkant – periodisk vedlikehold er blitt kostnadsført direkte ved gjennomføring og avsetningen reversert. Etter prinsippendring blir periodisk vedlikehold balanseført som tilgang anleggsmiddel ved utførelse og avskrives over tidsperiode til neste periodiske vedlikehold (typisk 5 år). Virkning av prinsippendring er ført direkte mot egenkapital i 2024. Sammenligningstall er ikke omarbeidet.



DocuSign Envelope ID: 8BD353BA-2FD4-428F-BCEB-2F6FECF13A31

Noter til årsregnskapet

Note 9 Mellomværende med selskap i samme konsern m.v.

	Fordringer	
	2024	2023
Bankinnskudd konsernkonto	60 149 596	18 725 651
Sum	60 149 596	18 725 651

	Gjeld	
	2024	2023
Kortsiktig gjeld til selskap i samme konsern	50 436	0
Gjeld til foretak i samme konsern	35 791 889	34 459 468
Skyldig utbytte	44 000 000	0
Sum	79 842 325	34 459 468

Selskapet er deltaker i konsernkontoordning. Innskudd på konsernkonto pr. 31.12.2024 på kr 60 149 596 er klassifisert som konsernmellomværende.

Note 10 Bundne midler

	2024	2023
Herav bundne bankinnskudd	1 166 493	1 389 985

Note 11 Aksjekapital og aksjonærinformasjon

Aksjekapitalen på kr. 200 000 består av 100 aksjer à kr. 2000.

Oversikt over de største aksjonærene 31.12.2024

Navn	Antall aksjer	Eierandel
Seistar Holding AS	100	100%
Sum	100	100%

Selskapet inngår i konsernregnskapet til Seistar Holding AS. Konsernregnskapet kan fås utlevert ved henvendelse til Seistar Holding AS, Austevollshellevegen 67, 5384 Torangsvåg.



Til generalforsamlingen i Seistar Prosessfartøy AS

Uavhengig revisors beretning

Konklusjon

Vi har revidert årsregnskapet for Seistar Prosessfartøy AS som består av balanse per 31. desember 2024, resultatregnskap for regnskapsåret avsluttet per denne datoen og noter til årsregnskapet, herunder et sammendrag av viktige regnskapsprinsipper.

Etter vår mening oppfyller årsregnskapet gjeldende lovkrav, og gir årsregnskapet et rettviseende bilde av selskapets finansielle stilling per 31. desember 2024, og av dets resultater for regnskapsåret avsluttet per denne datoen i samsvar med regnskapslovens regler og god regnskapsskikk i Norge.

Grunnlag for konklusjonen

Vi har gjennomført revisjonen i samsvar med International Standards on Auditing (ISA-ene). Våre oppgaver og plikter i henhold til disse standardene er beskrevet nedenfor under *Revisors oppgaver og plikter ved revisjonen av årsregnskapet*. Vi er uavhengige av selskapet i samsvar med kravene i relevante lover og forskrifter i Norge og International Code of Ethics for Professional Accountants (inkludert internasjonale uavhengighetsstandarder) utstedt av International Ethics Standards Board for Accountants (IESBA-reglene), og vi har overholdt våre øvrige etiske forpliktelser i samsvar med disse kravene. Innhentet revisjonsbevis er etter vår vurdering tilstrekkelig og hensiktsmessig som grunnlag for vår konklusjon.

Styrets og daglig leders ansvar for årsregnskapet

Styret og daglig leder (ledelsen) er ansvarlige for å utarbeide årsregnskapet og for at det gir et rettviseende bilde i samsvar med regnskapslovens regler og god regnskapsskikk i Norge. Ledelsen er også ansvarlig for slik internkontroll som den finner nødvendig for å kunne utarbeide et årsregnskap som ikke inneholder vesentlig feilinformasjon, verken som følge av misligheter eller utilsiktede feil.

Ved utarbeidelsen av årsregnskapet må ledelsen ta standpunkt til selskapets evne til fortsatt drift og opplyse om forhold av betydning for fortsatt drift. Forutsetningen om fortsatt drift skal legges til grunn for årsregnskapet så lenge det ikke er sannsynlig at virksomheten vil bli avvirket.

Revisors oppgaver og plikter ved revisjonen av årsregnskapet

Vårt mål er å oppnå betryggende sikkerhet for at årsregnskapet som helhet ikke inneholder vesentlig feilinformasjon, verken som følge av misligheter eller utilsiktede feil, og å avgi en revisjonsberetning som inneholder vår konklusjon. Betryggende sikkerhet er en høy grad av sikkerhet, men ingen garanti for at en revisjon utført i samsvar med ISA-ene, alltid vil avdekke vesentlig feilinformasjon. Feilinformasjon kan oppstå som følge av misligheter eller utilsiktede feil. Feilinformasjon er å anse som vesentlig dersom den enkeltvis eller samlet med rimelighet kan forventes å påvirke de økonomiske beslutningene som brukerne foretar på grunnlag av årsregnskapet. For videre beskrivelse av revisors oppgaver og plikter vises det til: <https://revisorforeningen.no/revisjonsberetninger>

Bergen, 25. april 2025

PricewaterhouseCoopers AS

Hallvard Aarø
Statsautorisert revisor
(elektronisk signert)

PricewaterhouseCoopers AS, Torgallmenningen 14, 5014 Bergen, P.O. Box 3984 - Sandviken, NO-5835 Bergen
T: 02316, org. no.: 987 009 713 MVA, www.pwc.no
Statsautoriserte revisorer, medlemmer av Den norske Revisorforening og autorisert regnskapsførerselskap



 Securely signed with Brevio

Revisjonsberetning

Signers:

Name	Method	Date
Aarø, Hallvard	BANKID	2025-04-25 15:52

This document package contains:

- Closing page (this page)
- The original document(s)
- The electronic signatures. These are not visible in the document, but are electronically integrated.



This file is sealed with a digital signature.
The seal is a guarantee for the authenticity
of the document.