



ÅRSREGNSKAPET FOR REGNSKAPSÅRET 2024 - GENERELL INFORMASJON

Enheten

Organisasjonsnummer: 997 438 205
Organisasjonsform: Aksjeselskap
Foretaksnavn: KANE AS
Forretningsadresse: Firdavegen 54
6900 FLORØ

Regnskapsår

Årsregnskapets periode: 01.01.2024 - 31.12.2024

Konsern

Morselskap i konsern: Nei

Regnskapsregler

Regler for små foretak benyttet: Ja
Benyttet ved utarbeidelsen av årsregnskapet til selskapet: Regnskapslovens alminnelige regler

Årsregnskapet fastsatt av kompetent organ

Bekreftet av representant for selskapet: Helge Dale
Dato for fastsettelse av årsregnskapet: 30.06.2025

Grunnlag for avgivelse

År 2024: Årsregnskapet er elektronisk innlevert
År 2023: Tall er hentet fra elektronisk innlevert årsregnskap fra 2024

Det er ikke krav til at årsregnskapet m.v. som sendes til Regnskapsregisteret er undertegnet. Kontrollen på at dette er utført ligger hos revisor/enhetens øverste organ. Sikkerheten ivaretas ved at innsender har rolle/rettighet for innsending av årsregnskapet via Altinn, og ved at det bekreftes at årsregnskapet er fastsatt av kompetent organ.

Brønnøysundregistrene, 26.07.2025



Resultatregnskap

Beløp i: NOK	Note	2024	2023
RESULTATREGNSKAP			
Inntekter			
Annen driftsinntekt		139 800	101 125
Sum inntekter		139 800	101 125
Kostnader			
Lønnskostnad	2	1 203 822	1 061 760
Avskrivning av driftsmidler og immaterielle eiendeler	3	69 100	69 100
Annen driftskostnad		179 712	131 347
Sum kostnader		1 452 634	1 262 207
Driftsresultat		-1 312 834	-1 161 082
Finansinntekter og finanskostnader			
Annen renteinntekt	4	21 554	7 819
Annen finansinntekt	4	7 060 225	3 344 658
Verdiøkning markedsbaserte omløpsmidler			2 570 109
Sum finansinntekter		7 081 779	5 922 586
Verdireduksjon markedsbaserte omløpsmidler		2 850 139	
Annen rentekostnad		7 523	1 501
Annen finanskostnad		799	5 342
Sum finanskostnader		2 858 461	6 843
Netto finans		4 223 318	5 915 743
Resultat før skattekostnad		2 910 484	4 754 662
Skattekostnad på resultat	5	398 436	427 482
Årsresultat	6	2 512 048	4 327 180
Årsresultat etter minoritetsinteresser		2 512 048	4 327 180
Totalresultat		2 512 048	4 327 180
Overføringer og disponeringer			



Resultatregnskap

Beløp i: NOK	Note	2024	2023
Ordinært utbytte		5 000 000	
Avsatt til annen egenkapital			4 327 180
Overført fra annen egenkapital		-2 487 952	
Sum overføringer og disponeringer		2 512 048	4 327 180



Balanse

Beløp i: NOK	Note	2024	2023
BALANSE - EIENDELER			
Anleggsmidler			
Immaterielle eiendeler			
Utsatt skattefordel	5		
Varige driftsmidler			
Tomter, bygninger o.a. fast eiendom	3	2 756 390	2 814 790
Maskiner og anlegg	3		
Skip og flytende installasjoner	3		
Driftsløsøre, inventar o.a. utstyr	3	84 522	95 222
Sum varige driftsmidler	3	2 840 912	2 910 012
Finansielle anleggsmidler			
Investering i datterselskap	7		
Investering i annet foretak i samme konsern	7		
Investeringer i aksjer og andeler	7	1 550 000	1 550 000
Sum finansielle anleggsmidler		1 550 000	1 550 000
Sum anleggsmidler		4 390 912	4 460 012
Omløpsmidler			
Varer			
Fordringer			
Andre kortsiktige fordringer		5 240	3 033
Sum fordringer		5 240	3 033
Investeringer			
Aksjer og andeler i foretak i samme konsern	7		
Markedsbaserte aksjer	4	12 620 387	16 413 120
Markedsbaserte obligasjoner	4		
Andre markedsbaserte finansielle instrumenter	4		
Sum investeringer		12 620 387	16 413 120
Bankinnskudd, kontanter og lignende			
Bankinnskudd, kontanter o.l.		1 023 416	1 398 891



Balanse

Beløp i: NOK	Note	2024	2023
Sum bankinnskudd, kontanter og lignende		1 023 416	1 398 891
Sum omløpsmidler		13 649 044	17 815 045
SUM EIENDELER		18 039 955	22 275 056

BALANSE - EGENKAPITAL OG GJELD

Egenkapital

Innskutt egenkapital

Aksjekapital	8	100 000	100 000
Beholdning av egne aksjer	8		
Overkurs		2 993	2 993
Sum innskutt egenkapital		102 993	102 993

Opptjent egenkapital

Annen egenkapital		17 282 220	19 770 172
Sum opptjent egenkapital		17 282 220	19 770 172

Sum egenkapital	6	17 385 213	19 873 165
------------------------	---	-------------------	-------------------

Gjeld

Langsiktig gjeld

Utsatt skatt	5		
Annen langsiktig gjeld			
Sum langsiktig gjeld		0	0

Kortsiktig gjeld

Leverandørgjeld		4 656	12 199
Betalbar skatt	5	398 436	427 482
Skyldig offentlige avgifter			430 560
Annen kortsiktig gjeld		251 650	1 531 650
Sum kortsiktig gjeld		654 742	2 401 891

Sum gjeld		654 742	2 401 891
------------------	--	----------------	------------------



Balanse

Beløp i: NOK	Note	2024	2023
SUM EGENKAPITAL OG GJELD		18 039 955	22 275 056



Brønnøysundregistrene

ÅRSREGNSKAP FOR REGNSKAPSÅRET 2024 - GENERELL INFORMASJON

Journalnummer: 2025 704883

Enheten

Organisasjonsnummer: 997 438 205
Organisasjonsform: Aksjeselskap
Foretaksnavn: KANE AS
Forretningsadresse: Firdavegen 54
6900 FLORØ

Regnskapsår

Årsregnskapets periode: 01.01.2024 - 31.12.2024

Konsern

Morselskap i konsern: Nei

Regnskapsregler

Regler for små foretak benyttet: Ja
Benyttet ved utarbeidelsen av
årsregnskapet til selskapet: Regnskapslovens alminnelige regler

Årsregnskapet fastsatt av kompetent organ

Bekreftet av representant for selskapet: Helge Dale
Dato for fastsettelse av årsregnskapet: 30.06.2025

Revisjon

Selskapet har besluttet at årsregnskapet
ikke skal revideres: Ja
Årsregnskapet er utarbeidet av ekstern
autorisert regnskapsfører: Ja
Ekstern autorisert regnskapsfører har i
løpet av regnskapsåret bistått ved den
løpende regnskapsføringen eller utført
andre tjenester for selskapet enn å
utarbeide årsregnskapet: Ja

Grunnlag for avgivelse

År 2024: Årsregnskap er elektronisk innlevert.
År 2023: Tall er hentet fra elektronisk innlevert årsregnskap fra 2024.

Det er ikke krav til at årsregnskapet m.v. som sendes til Regnskapsregisteret er undertegnet. Kontrollen på at dette er utført ligger hos revisor/enhetens øverste organ. Sikkerheten ivaretas ved at innsender har rolle/rettighet for innsending av årsregnskapet via Altinn, og ved at det bekreftes at årsregnskapet er fastsatt av kompetent organ.

Brønnøysundregistrene, 24.07.2025

Brønnøysundregistrene
Postadresse: Postboks 900, 8910 Brønnøysund
Telefon: 75 00 75 00
E-post: firmapost@brreg.no Internett: www.brreg.no
Organisasjonsnummer: 974 760 673



Organisasjonsnr: 997 438 205
KANE AS

RESULTATREGNSKAP

Beløp i: NOK	Note	2024	2023
RESULTATREGNSKAP			
Inntekter			
Annen driftsinntekt		139 800	101 125
Sum inntekter		139 800	101 125
Kostnader			
Lønnskostnad	2	1 203 822	1 061 760
Avskrivning av driftsmidler og immaterielle eiendeler	3	69 100	69 100
Annen driftskostnad		179 712	131 347
Sum kostnader		1 452 634	1 262 207
Driftsresultat		-1 312 834	-1 161 082
Finansinntekter og finanskostnader			
Annen renteinntekt	4	21 554	7 819
Annen finansinntekt	4	7 060 225	3 344 658
Verdiøkning markedsbaserte omløpsmidler			2 570 109
Sum finansinntekter		7 081 779	5 922 586
Verdireduksjon markedsbaserte omløpsmidler		2 850 139	
Annen rentekostnad		7 523	1 501
Annen finanskostnad		799	5 342
Sum finanskostnader		2 858 461	6 843
Netto finans		4 223 318	5 915 743
Resultat før skattekostnad		2 910 484	4 754 662
Skattekostnad på resultat	5	398 436	427 482
Årsresultat	6	2 512 048	4 327 180
Årsresultat etter minoritetsinteresser		2 512 048	4 327 180
Totalresultat		2 512 048	4 327 180
Overføringer og disponeringer			
Ordinært utbytte		5 000 000	
Avsatt til annen egenkapital			4 327 180
Overført fra annen egenkapital		-2 487 952	
Sum overføringer og disponeringer		2 512 048	4 327 180





Organisasjonsnr: 997 438 205
KANE AS

BALANSE

Beløp i: NOK	Note	2024	2023
BALANSE - EIENDELER			
Anleggsmidler			
Immaterielle eiendeler			
Utsatt skattefordel	5		
Varige driftsmidler			
Tomter, bygninger o.a. fast eiendom	3	2 756 390	2 814 790
Maskiner og anlegg	3		
Skip og flytende installasjoner	3		
Driftsløsøre, inventar o. a. utstyr	3	84 522	95 222
Sum varige driftsmidler	3	2 840 912	2 910 012
Finansielle anleggsmidler			
Investering i datterselskap	7		
Investering i annet foretak i samme konsern	7		
Investeringer i aksjer og andeler	7	1 550 000	1 550 000
Sum finansielle anleggsmidler		1 550 000	1 550 000
Sum anleggsmidler		4 390 912	4 460 012
Omløpsmidler			
Varer			
Fordringer			
Andre kortsiktige fordringer		5 240	3 033
Sum fordringer		5 240	3 033
Investeringer			
Aksjer og andeler i foretak i samme konsern	7		
Markedsbaserte aksjer	4	12 620 387	16 413 120
Markedsbaserte obligasjoner	4		
Andre markedsbaserte finansielle instrumenter	4		
Sum investeringer		12 620 387	16 413 120
Bankinnskudd, kontanter og lignende			
Bankinnskudd, kontanter o. l.		1 023 416	1 398 891
Sum bankinnskudd, kontanter og lignende		1 023 416	1 398 891



Sum omløpsmidler		13 649 044	17 815 045
SUM EIENDELER		18 039 955	22 275 056
BALANSE - EGENKAPITAL OG GJELD			
Egenkapital			
Innskutt egenkapital			
Aksjekapital	8	100 000	100 000
Beholdning av egne aksjer	8		
Overkurs		2 993	2 993
Sum innskutt egenkapital		102 993	102 993
Opptjent egenkapital			
Annen egenkapital		17 282 220	19 770 172
Sum opptjent egenkapital		17 282 220	19 770 172
Sum egenkapital	6	17 385 213	19 873 165
Gjeld			
Langsiktig gjeld			
Utsatt skatt	5		
Annen langsiktig gjeld			
Sum langsiktig gjeld		0	0
Kortsiktig gjeld			
Leverandørgjeld		4 656	12 199
Betalbar skatt	5	398 436	427 482
Skyldig offentlige avgifter			430 560
Annen kortsiktig gjeld		251 650	1 531 650
Sum kortsiktig gjeld		654 742	2 401 891
Sum gjeld		654 742	2 401 891
SUM EGENKAPITAL OG GJELD		18 039 955	22 275 056



Organisasjonsnr: 997 438 205
KANE AS

NOTEOPPLYSNINGER - SELSKAP - alle poster oppgitt i hele tall

Note

Antall årsverk i regnskapsåret
0.00

Sum Beløp

Balanseført verdi 31.12. Varige driftsmidler Immaterielle eiend.

Konsernregnskap

Morselskapet sitt navn

Forretningskontor for morselskapet

Begrunnelse for at datterselskap er utelatt fra konsolideringen

Samlet beløp - tilknyttet selskap Årets Fjorårets

Samlet beløp - foretak i samme konsern Årets Fjorårets

Samlet beløp - foretak i samme konsern Årets Fjorårets

Samlet beløp - felles kontrollert virksomhet Årets Fjorårets

Pantstillelse Beløp

Beholdning av egne aksjer Antall Pålydende Andel av aksjek.



Årsregnskap 2024

Kane AS

Resultatregnskap
Balanse
Noter til regnskapet

Org.nr.: 997 438 205



BankID Signing
Helge Dale
2025-06-30

BankID Signing
Eirik Dale
2025-06-30

BankID Signing
Nora Dale
2025-07-02

Resultatregnskap

Kane AS

Driftsinntekter og driftskostnader	Note	2024	2023
Annen driftsinntekt		139 800	101 125
Sum driftsinntekter		<u>139 800</u>	<u>101 125</u>
Lønnskostnad	2	1 203 822	1 061 760
Avskrivning av driftsmidler og immaterielle eiendeler	3	69 100	69 100
Annen driftskostnad		179 712	131 347
Sum driftskostnader		<u>1 452 634</u>	<u>1 262 207</u>
Driftsresultat		<u>-1 312 834</u>	<u>-1 161 082</u>
Finansinntekter og finanskostnader			
Annen renteinntekt	4	21 554	7 819
Annen finansinntekt	4	7 060 225	3 344 658
Verdiøkning markedsbaserte omløpsmidler		0	2 570 109
Verdireduksjon markedsbaserte omløpsmidler		2 850 139	0
Annen rentekostnad		7 523	1 501
Annen finanskostnad		799	5 342
Resultat av finansposter		<u>4 223 318</u>	<u>5 915 743</u>
Resultat før skattekostnad		2 910 484	4 754 662
Skattekostnad på resultat	5	398 436	427 482
Resultat		<u>2 512 048</u>	<u>4 327 180</u>
Årsresultat	6	<u>2 512 048</u>	<u>4 327 180</u>
Overføringer			
Avsatt tilleggsutbytte		5 000 000	0
Avsatt til annen egenkapital		0	4 327 180
Overført fra annen egenkapital		2 487 952	0
Sum overføringer		<u>2 512 048</u>	<u>4 327 180</u>



Balanse

Kane AS



Eiendeler	Note	2024	2023
Tomter, bygninger o.a. fast eiendom	3	2 756 390	2 814 790
Driftsløsøre, inventar o.a. utstyr	3	84 522	95 222
Sum varige driftsmidler	3	<u>2 840 912</u>	<u>2 910 012</u>
Investeringer i aksjer og andeler	7	1 550 000	1 550 000
Sum finansielle anleggsmidler		<u>1 550 000</u>	<u>1 550 000</u>
Sum anleggsmidler		<u>4 390 912</u>	<u>4 460 012</u>
Omløpsmidler			
Andre kortsiktige fordringer		5 240	3 033
Sum fordringer		<u>5 240</u>	<u>3 033</u>
Investeringer			
Markedsbaserte aksjer	4	12 620 387	16 413 120
Sum investeringer		<u>12 620 387</u>	<u>16 413 120</u>
Bankinnskudd, kontanter o.l.		1 023 416	1 398 891
Sum omløpsmidler		<u>13 649 044</u>	<u>17 815 045</u>
Sum eiendeler		<u>18 039 955</u>	<u>22 275 056</u>



Balanse

Kane AS



	Note	2024	2023
Egenkapital og gjeld			
Innskutt egenkapital			
Aksjekapital	8	100 000	100 000
Overkurs		2 993	2 993
Sum innskutt egenkapital		<u>102 993</u>	<u>102 993</u>
Opptjent egenkapital			
Annen egenkapital		17 282 220	19 770 172
Sum opptjent egenkapital		<u>17 282 220</u>	<u>19 770 172</u>
Sum egenkapital	6	<u>17 385 213</u>	<u>19 873 165</u>
Gjeld			
Annen langsiktig gjeld			
Kortsiktig gjeld			
Leverandørgjeld		4 656	12 199
Betalbar skatt	5	398 436	427 482
Skyldig offentlige avgifter		0	430 560
Annen kortsiktig gjeld		251 650	1 531 650
Sum kortsiktig gjeld		<u>654 742</u>	<u>2 401 891</u>
Sum gjeld		<u>654 742</u>	<u>2 401 891</u>
Sum egenkapital og gjeld		<u>18 039 955</u>	<u>22 275 056</u>

Flørø, 30.06.2025
Styret i Kane AS

Helge Dale
styreleder

Eirik Dale
styremedlem

Nora Dale
styremedlem



Note 1 Regnskapsprinsipper

Årsregnskapet er satt opp i samsvar med regnskapsloven og NRS 8 - God regnskapsforetak.



Driftsinntekter

Inntektsføring ved salg av varer skjer på leveringstidspunktet. Tjenester inntektsføres etter hvert som de leveres.

Skatt

Skattekostnaden i resultatregnskapet omfatter både periodens betalbare skatt og endring i utsatt skatt. Utsatt skatt er beregnet med 22 % på grunnlag av de midlertidige forskjeller som eksisterer mellom regnskapsmessige og skattemessige verdier, samt ligningsmessig underskudd til fremføring ved utgangen av regnskapsåret. Skatteøkende og skattereduserende midlertidige forskjeller som reverserer eller kan reverseres i samme periode er utlignet og nettoført.

Klassifisering og vurdering av anleggsmidler

Anleggsmidler omfatter eiendeler bestemt til varig eie og bruk. Anleggsmidler er vurdert til anskaffelseskost. Varige driftsmidler balanseføres og avskrives over driftsmidlets økonomiske levetid. Avskrivningsperioden for fast eiendom anskaffet etter 2009 er dekomponert i en del som gjelder råbygget og en del som gjelder faste tekniske installasjoner. Varige driftsmidler nedskrives til gjenvinnbart beløp ved verdifall som forventes ikke å være forbigående. Gjenvinnbart beløp er det høyeste av netto salgsverdi og verdi i bruk. Verdi i bruk er nåverdi av fremtidige kontantstrømmer knyttet til eiendelen. Nedskrivningen reverseres når grunnlaget for nedskrivningen ikke lenger er til stede.

Klassifisering og vurdering av omløpsmidler

Omløpsmidler og kortsiktig gjeld omfatter normalt poster som forfaller til betaling innen ett år etter balansedagen, samt poster som knytter seg til varekretsløpet. Omløpsmidler vurderes til laveste verdi av anskaffelseskost og virkelig verdi.

Fordringer

Kundefordringer og andre fordringer oppføres til pålydende etter fradrag for avsetning til forventet tap. Avsetning til tap gjøres på grunnlag av en individuell vurdering av de enkelte fordringene.

Note 2 Lønnskostnader og antall årsverk

Lønnskostnader

	2024	2023
Lønninger	1 080 000	960 000
Arbeidsgiveravgift	114 480	101 760
Andre ytelser	9 342	0
Sum	1 203 822	1 061 760

Selskapet har i 2024 sysselsatt 0 årsverk.



Note 3 Anleggsmidler

	Bygninger og tomter	Driftsløsøre, inventar ol.	
Anskaffelseskost pr. 01.01.24	2 921 790	107 622	3 029 412
= Anskaffelseskost 31.12.24	2 921 790	107 622	3 029 412
Akkumulerte avskrivninger 31.12.24	165 400	23 100	188 500
= Bokført verdi 31.12.24	2 756 390	84 522	2 840 912
Årets ordinære avskrivninger	58 400	10 700	69 100
Økonomisk levetid	50 år	10 år	

 BankID Signing
Helge Dale
2025-06-30

 BankID Signing
Eirik Dale
2025-06-30

 BankID Signing
Nora Dale
2025-07-02

Note 4 Markedsbaserte verdipapirer

	Anskaffelses- kost	Markeds- verdi	Balansført verdi	Resultatført verdiendring
Markedsbaserte aksjer				
Norske	12 235 922	10 630 817	10 630 817	-1 605 105
Utenlandske	2 538 542	1 989 570	1 989 570	-548 972
Sum markedsbaserte aksjer	14 774 464	12 620 387	12 620 387	-2 154 077
Markedsbaserte obligasjoner				
Sum markedsbaserte obligasjoner	0	0	0	0
Andre finansielle instrumenter				
Sum andre finansielle instrumenter	0	0	0	0
Sum	14 774 464	12 620 387	12 620 387	-2 154 077

Markedsbaserte verdipapirer er verdsatt til virkelig verdi. Virkelig verdi er fastsatt i henhold til verdien som er observerbar i markedet på balansedagen.

Note 5 Skatt

Årets skattekostnad	2024	2023
Resultatført skatt på ordinært resultat:		
Betalbar skatt	398 436	427 482
Endring i utsatt skattefordel	0	0
Skattekostnad ordinært resultat	398 436	427 482
Skattepliktig inntekt:		
Resultat før skatt	2 910 484	4 754 662
Permanente forskjeller	-1 154 736	-2 863 444
Endring i midlertidige forskjeller	55 324	51 881
Skattepliktig inntekt	1 811 072	1 943 099



Betalbar skatt i balansen:

Betalbar skatt på årets resultat

398 436

Sum betalbar skatt i balansen

398 436

 BankID Signing
Helge Dale
2025-06-30

 BankID Signing
Eirik Dale
2025-06-30

 BankID Signing
Nora Dale
2025-07-02

Skatteeffekten av midlertidige forskjeller som har gitt opphav til utsatt skatt og utsatte skattefordeler, spesifisert på typer av midlertidige forskjeller

	2024	2023	Endring
Varige driftsmidler	-135 981	-80 656	55 324
Sum	-135 981	-80 656	55 324
Inngår ikke i beregningen av utsatt skatt	135 981	80 656	-55 324
Utsatt skattefordel (22 %)	0	0	0

I henhold til God regnskapsskikk for små foretak balanseføres ikke utsatt skattefordel.

Note 6 Egenkapital

	Aksjekapital	Overkurs	Annen Innskutt egenkapital	Annen egenkapital	Sum egenkapital
Pr. 31.12.2023	100 000	2 993	0	19 770 172	19 873 165
Årets resultat				2 512 048	2 512 048
Utbytte				-5 000 000	-5 000 000
Pr 31.12.2024	100 000	2 993	0	17 282 220	17 385 213

Note 7 Datterselskap, TS og FKV

	Kontor- kommune	Eier- andel	Stemme- andel	Anskaffelses kost	Andel egenkapital	Andel resultat
DS/FKV/TS						
K-S Service AS		50,0%	50,0%	1 550 000	1 288 052	-34 838
Sum				1 550 000	1 288 052	-34 838

Note 8 Aksjonærer

Aksjekapitalen i Kane AS pr. 31.12 består av:




	Antall	Pålydende	Bokført
Ordinære aksjer	100	1 000,0	100 000
Sum	100		100 000

Eierstruktur

De største aksjonærene i % pr. 31.12 var:

	Ordinære	Eierandel	Stemmeandel
Helge Dale	60	60,0	60,0



Eirik Dale	20	20,0	 BankID Signing Helge Dale 2025-06-30
Nora Dale	20	20,0	 BankID Signing Eirik Dale 2025-06-30
Totalt antall aksjer	100	100,0	 BankID Signing Nora Dale 2025-07-02

Aksjer eiet av medlemmer i styret og daglig leder:

Navn	Verv	Ordinære
Helge Dale	styreleder	60
Eirik Dale	styremedlem	20
Nora Dale	styremedlem	20
Totalt antall aksjer		100