



ÅRSREGNSKAPET FOR REGNSKAPSÅRET 2021 - GENERELL INFORMASJON

Enheten

Organisasjonsnummer: 972 420 689
Organisasjonsform: Aksjeselskap
Foretaksnavn: AURLAND ENERGIBYGG AS
Forretningsadresse: 5745 AURLAND

Regnskapsår

Årsregnskapets periode: 01.01.2021 - 31.12.2021

Konsern

Morselskap i konsern: Nei

Regnskapsregler

Regler for små foretak benyttet: Ja
Benyttet ved utarbeidelsen av årsregnskapet til selskapet: Regnskapslovens alminnelige regler

Årsregnskapet fastsatt av kompetent organ

Bekreftet av representant for selskapet: AURLAND REKNESKAPSKONTOR AS

Dato for fastsettelse av årsregnskapet: 08.06.2022

Grunnlag for avgivelse

År 2021: Årsregnskapet er elektronisk innlevert
År 2020: Tall er hentet fra elektronisk innlevert årsregnskap fra 2021

Det er ikke krav til at årsregnskapet m.v. som sendes til Regnskapsregisteret er undertegnet. Kontrollen på at dette er utført ligger hos revisor/enhetens øverste organ. Sikkerheten ivaretas ved at innsender har rolle/rettighet for innsending av årsregnskapet via Altinn, og ved at det bekreftes at årsregnskapet er fastsatt av kompetent organ.



Brønnøysundregistrene

Brønnøysundregistrene Årsregnskap regnskapsåret 2021 for 972420689

Postadresse: 8910 Brønnøysund

Telefoner: Opplysningstelefonen 75 00 75 00 Telefaks 75 00 75 05

E-post: firmapost@brreg.no Internett: www.brreg.no

Organisasjonsnummer: 974 760 673



Resultatregnskap

Beløp i: NOK	Note	2021	2020
RESULTATREGNSKAP			
Inntekter			
Salgsinntekt		21 039 257	10 429 349
Andre driftsinntekter			122 628
Sum inntekter		21 039 257	10 551 977
Kostnader			
Endring i beholdning av varer under tilvirkning og ferdig tilvirkede varer		-135 000	40 000
Varekostnad		9 676 033	3 892 977
Lønnskostnad	2	6 647 157	4 530 602
Avskrivning på driftsmidler	3	391 000	412 000
Annen driftskostnad		2 845 021	1 580 631
Sum kostnader		19 424 211	10 456 210
Driftsresultat		1 615 047	95 767
Finansinntekter og finanskostnader			
Annen renteinntekt		109 818	111 231
Annen finansinntekt		24 540	
Sum finansinntekter		134 358	111 231
Annen rentekostnad		206	2 798
Annen finanskostnad			5
Sum finanskostnader		206	2 803
Netto finans		134 152	108 428
Ordinært resultat før skattekostnad		1 749 199	204 195
Skattekostnad på ordinært resultat	5	476 278	6 129
Ordinært resultat etter skattekostnad		1 272 921	198 066
Årsresultat		1 272 921	198 066
Årsresultat etter minoritetsinteresser		1 272 921	198 066



Resultatregnskap

Beløp i: NOK	Note	2021	2020
Totalresultat		1 272 921	198 066
Overføringer og disponeringer			
Avsatt til annen egenkapital		1 272 921	198 066
Sum overføringer og disponeringer		1 272 921	198 066



Balanse

Beløp i: NOK	Note	2021	2020
BALANSE - EIENDELER			
Anleggsmidler			
Immaterielle eiendeler			
Varige driftsmidler			
Tomter, bygninger o.a. fast eiendom	3	854 958	905 958
Driftsløsøre, inventar o.a. utstyr	3	933 000	1 273 000
Sum varige driftsmidler	3	1 787 958	2 178 958
Sum anleggsmidler		1 787 958	2 178 958
Omløpsmidler			
Varer			
Sum varer	1	746 100	728 100
Fordringer			
Kundefordringer		2 571 427	2 380 244
Andre kortsiktige fordringer		44 843	95 798
Sum fordringer	1	2 616 270	2 476 042
Bankinnskudd, kontanter og lignende			
Bankinnskudd, kontanter o.l.		10 241 830	7 433 136
Sum bankinnskudd, kontanter og lignende		10 241 830	7 433 136
Sum omløpsmidler		13 604 200	10 637 278
SUM EIENDELER		15 392 158	12 816 236
BALANSE - EGENKAPITAL OG GJELD			
Egenkapital			
Innskutt egenkapital			
Aksjekapital 2 000 stk a kr 1 000	4	2 000 000	2 000 000
Beholdning av egne aksjer		-110 000	-90 000
Sum innskutt egenkapital		1 890 000	1 910 000



Balanse

Beløp i: NOK	Note	2021	2020
Opptjent egenkapital			
Annen egenkapital	6	9 258 876	8 065 955
Sum opptjent egenkapital		9 258 876	8 065 955
Sum egenkapital		11 148 876	9 975 955
Sum langsiktig gjeld		0	0
Kortsiktig gjeld			
Leverandørgjeld		1 257 560	959 075
Betalbar skatt	5	476 278	6 129
Skattetrekk og andre trekk		1 208 054	1 038 106
Utbytte	6		
Annen kortsiktig gjeld		1 301 390	836 970
Sum kortsiktig gjeld		4 243 282	2 840 280
Sum gjeld		4 243 282	2 840 280
SUM EGENKAPITAL OG GJELD		15 392 158	12 816 236



Brønnøysundregistrene

ÅRSREGNSKAP FOR REGNSKAPSÅRET 2021 - GENERELL INFORMASJON

Journalnummer: 2022 447254

Enheten

Organisasjonsnummer: 972 420 689
Organisasjonsform: Aksjeselskap
Foretaksnavn: AURLAND ENERGIBYGG AS
5745 AURLAND

Regnskapsår

Årsregnskapets periode: 01.01.2021 - 31.12.2021

Konsern

Morselskap i konsern: Nei

Regnskapsregler

Regler for små foretak benyttet: Ja
Benyttet ved utarbeidelsen av
årsregnskapet til selskapet: Regnskapslovens alminnelige regler

Årsregnskapet fastsatt av kompetent organ

Bekreftet av representant for selskapet: AURLAND REKNESKAPSKONTOR AS
Dato for fastsettelse av årsregnskapet: 08.06.2022

Revisjon

Årsregnskapet er utarbeidet av ekstern
autorisert regnskapsfører: Ja
Ekstern autorisert regnskapsfører har i
løpet av regnskapsåret bistått ved den
løpende regnskapsføringen eller utført
andre tjenester for selskapet enn å
utarbeide årsregnskapet: Ja

Grunnlag for avgivelse

År 2021: Årsregnskap er elektronisk innlevert.
År 2020: Tall er hentet fra elektronisk innlevert årsregnskap fra 2021.

Det er ikke krav til at årsregnskapet m.v. som sendes til Regnskapsregisteret er undertegnet. Kontrollen på at dette er utført ligger hos revisor/enhetens øverste organ. Sikkerheten ivaretas ved at innsender har rolle/rettighet for innsending av årsregnskapet via Altinn, og ved at det bekreftes at årsregnskapet er fastsatt av kompetent organ.

Brønnøysundregistrene, 18.06.2022

Brønnøysundregistrene
Postadresse: Postboks 900, 8910 Brønnøysund
Telefon: 75 00 75 00
E-post: firmapost@brreg.no Internett: www.brreg.no
Organisasjonsnummer: 974 760 673



Organisasjonsnr: 972 420 689
AURLAND ENERGIBYGG AS

RESULTATREGNSKAP

Beløp i: NOK	Note	2021	2020
RESULTATREGNSKAP			
Inntekter			
Salgsinntekt		21 039 257	10 429 349
Andre driftsinntekter			122 628
Sum inntekter		21 039 257	10 551 977
Kostnader			
Endring i beholdning av varer under tilvirkning og ferdig tilvirkede varer		-135 000	40 000
Varekostnad		9 676 033	3 892 977
Lønnskostnad	2	6 647 157	4 530 602
Avskrivning på driftsmidler	3	391 000	412 000
Annen driftskostnad		2 845 021	1 580 631
Sum kostnader		19 424 211	10 456 210
Driftsresultat		1 615 047	95 767
Finansinntekter og finanskostnader			
Annen renteinntekt		109 818	111 231
Annen finansinntekt		24 540	
Sum finansinntekter		134 358	111 231
Annen rentekostnad		206	2 798
Annen finanskostnad			5
Sum finanskostnader		206	2 803
Netto finans		134 152	108 428
Ordinært resultat før skattekostnad			
skattekostnad		1 749 199	204 195
Skattekostnad på ordinært resultat	5	476 278	6 129
Ordinært resultat etter skattekostnad		1 272 921	198 066
Årsresultat		1 272 921	198 066
Årsresultat etter minoritetsinteresser		1 272 921	198 066
Totalresultat		1 272 921	198 066
Overføringer og disponeringer			
Avsatt til annen egenkapital		1 272 921	198 066
Sum overføringer og disponeringer		1 272 921	198 066





Organisasjonsnr: 972 420 689
AURLAND ENERGIBYGG AS

BALANSE

Beløp i: NOK

Note	2021	2020
------	------	------

BALANSE - EIENDELER

Anleggsmidler Immaterielle eiendeler

Varige driftsmidler

Tomter, bygninger o.a. fast eiendom	3	854 958	905 958
Driftsløsøre, inventar o. a. utstyr	3	933 000	1 273 000
Sum varige driftsmidler	3	1 787 958	2 178 958

Sum anleggsmidler		1 787 958	2 178 958
--------------------------	--	------------------	------------------

Omløpsmidler

Varer

Sum varer	1	746 100	728 100
------------------	----------	----------------	----------------

Fordringer

Kundefordringer		2 571 427	2 380 244
Andre kortsiktige fordringer		44 843	95 798
Sum fordringer	1	2 616 270	2 476 042

Bankinnskudd, kontanter og lignende

Bankinnskudd, kontanter o. l.		10 241 830	7 433 136
Sum bankinnskudd, kontanter og lignende		10 241 830	7 433 136

Sum omløpsmidler		13 604 200	10 637 278
-------------------------	--	-------------------	-------------------

SUM EIENDELER		15 392 158	12 816 236
----------------------	--	-------------------	-------------------

BALANSE - EGENKAPITAL OG GJELD

Egenkapital

Innskutt egenkapital

Aksjekapital 2 000 stk a kr 1 000	4	2 000 000	2 000 000
Beholdning av egne aksjer		-110 000	-90 000
Sum innskutt egenkapital		1 890 000	1 910 000

Opptjent egenkapital

Annen egenkapital	6	9 258 876	8 065 955
Sum opptjent egenkapital		9 258 876	8 065 955



Sum egenkapital		11 148 876	9 975 955
Sum langsiktig gjeld		0	0
Kortsiktig gjeld			
Leverandørgjeld		1 257 560	959 075
Betalbar skatt	5	476 278	6 129
Skattetrekk og andre trekk		1 208 054	1 038 106
Utbytte	6		
Annen kortsiktig gjeld		1 301 390	836 970
Sum kortsiktig gjeld		4 243 282	2 840 280
Sum gjeld		4 243 282	2 840 280
SUM EGENKAPITAL OG GJELD		15 392 158	12 816 236



Organisasjonsnr: 972 420 689
AURLAND ENERGIBYGG AS

NOTEOPPLYSNINGER - SELSKAP - alle poster oppgitt i hele tall

Note

Antall aksjer og aksjeeiere

Note

2

Antall årsverk i regnskapsåret

Virksomheten har hatt følgende antall årsverk:
8.00

Omløpsmidler Startdato Sluttdato Endring

Skattemessig fremf.undersk. Startdato Sluttdato Endring

Kortsiktig gjeld Startdato Sluttdato Endring



Årsregnskap

2021

Aurland Energibbygg AS

Aurland Rekneskapskontor AS

5745 Aurland



Resultatregnskap			
AURLAND ENERGIBYGG AS			
Driftsinntekter og driftskostnader	Note	2021	2020
Salgsinntekt		21 039 257	10 429 349
Andre driftsinntekter		0	122 628
Sum driftsinntekter		<u>21 039 257</u>	<u>10 551 977</u>
Varekostnad		9 676 033	3 892 977
End. beh. varer u.tilv. og ferdigvarer		-135 000	40 000
Lønnskostnad	2	6 647 157	4 530 602
Avskrivning på driftsmidler	3	391 000	412 000
Annen driftskostnad		2 845 021	1 580 631
Sum driftskostnader		<u>19 424 211</u>	<u>10 456 210</u>
Driftsresultat		<u>1 615 047</u>	<u>95 767</u>
Finansinntekter og finanskostnader			
Annen renteinntekt		109 818	111 231
Annen finansinntekt		24 540	0
Annen rentekostnad		206	2 798
Annen finanskostnad		0	5
Resultat av finansposter		134 152	108 428
Ordinært resultat før skattekostnad		1 749 199	204 195
Skattekostnad på ordinært resultat	5	476 278	6 129
Ordinært resultat		<u>1 272 921</u>	<u>198 066</u>
Årsoverskudd		<u>1 272 921</u>	<u>198 066</u>
Overføringer			
Avsatt til annen egenkapital		1 272 921	198 066
Sum overføringer		<u>1 272 921</u>	<u>198 066</u>







Balanse			
AURLAND ENERGIBYGG AS			
Eiendeler	Note	2021	2020
Anleggsmidler			
Varige driftsmidler			
Tomter, bygninger o.a. fast eiendom	3	854 958	905 958
Driftsløsøre, inventar o.a. utstyr	3	933 000	1 273 000
Sum varige driftsmidler	3	<u>1 787 958</u>	<u>2 178 958</u>
Sum anleggsmidler		<u>1 787 958</u>	<u>2 178 958</u>
Omløpsmidler			
Lager av varer og annen beholdning	1	<u>746 100</u>	<u>728 100</u>
Fordringer			
Kundefordringer		2 571 427	2 380 244
Andre kortsiktige fordringer		44 843	95 798
Sum fordringer	1	<u>2 616 270</u>	<u>2 476 042</u>
Bankinnskudd, kontanter o.l.		<u>10 241 830</u>	<u>7 433 136</u>
Sum omløpsmidler		<u>13 604 200</u>	<u>10 637 278</u>
Sum eiendeler		<u>15 392 158</u>	<u>12 816 236</u>



Balanse			
AURLAND ENERGIBYGG AS			
	Note	2021	2020
Egenkapital og gjeld			
Innskutt egenkapital			
Aksjekapital 2 000 stk a kr 1 000	4	2 000 000	2 000 000
Egne aksjer		-110 000	-90 000
Sum innskutt egenkapital		<u>1 890 000</u>	<u>1 910 000</u>
Opptjent egenkapital			
Annen egenkapital	6	9 258 876	8 065 955
Sum opptjent egenkapital		<u>9 258 876</u>	<u>8 065 955</u>
Sum egenkapital		<u>11 148 876</u>	<u>9 975 955</u>
Gjeld			
Annen langsiktig gjeld			
Kortsiktig gjeld			
Leverandørgjeld		1 257 560	959 075
Betalbar skatt	5	476 278	6 129
Skattetrekk og andre trekk		1 208 054	1 038 106
Annen kortsiktig gjeld		1 301 390	836 970
Sum kortsiktig gjeld		<u>4 243 282</u>	<u>2 840 280</u>
Sum gjeld		<u>4 243 282</u>	<u>2 840 280</u>
Sum gjeld og egenkapital		<u>15 392 158</u>	<u>12 816 236</u>

Aurland 20/5-2022
Styret i AURLAND ENERGIBYGG AS

 Atle Winjum styreleder	 Jon Arne Solhaug Daglig leder/styremedlem	 Jarle Skarsbø styremedlem	 Lars Loven styremedlem
--	---	--	--

AURLAND ENERGIBYGG AS Side 3



Noter til regnskapet for 2021

Aurland Energibygg AS

Note 1 Regnskapsprinsipper

Årsregnskapet er satt opp i samsvar med regnskapsloven og god regnskapsskikk for små foretak.

a) Driftsinntekter

Inntektsføring ved salg av varer skjer på leveringstidspunktet. Tjenester inntektsføres etterhvert som de leveres. Offentlige tilskudd blir periodisert etter sammenstillingsprinsippet ved at tilskudd blir inntektsført i den periode de tilhører.

b) Omløpsmidler/Kortsiktig gjeld

Omløpsmidler og kortsiktig gjeld omfatter normalt poster som forfaller til betaling innen ett år etter balansedagen, samt poster som knytter seg til varekretsløpet. Omløpsmidler vurderes til laveste verdi av anskaffelseskost og antatt virkelig verdi.

c) Anleggsmidler/Langsiktig gjeld

Anleggsmidler omfatter eiendeler bestemt til varig eie og bruk. Anleggsmidler er vurdert til anskaffelseskost. Varige driftsmidler balanseføres og avskrives over driftsmidlets økonomiske levetid. Varige driftsmidler nedskrives til gjenvinnbart beløp ved verdifall som forventes ikke å være forbigående. Gjenvinnbart beløp er det høyeste av netto salgsverdi og verdi i bruk. Verdi i bruk er nåverdi av fremtidige kontantstrømmer knyttet til eiendelen. Nedskrivningen reverseres når grunnlaget for nedskrivningen ikke lenger er til stede.

d) Varer

Varer er vurdert til det laveste av anskaffelseskost og netto salgsverdi.

e) Fordringer

Kundefordringer og andre fordringer oppføres til pålydende etter fradrag for avsetning til forventet tap. Avsetning til tap gjøres på grunnlag av en individuell vurdering av de enkelte fordringene. I tillegg gjøres det for øvrige kundefordringer en uspesifisert avsetning for å dekke antatt tap.

f) Skatt

Skattekostnaden i resultatregnskapet omfatter både periodens betalbare skatt og endring i utsatt skatt. Utsatt skatt er beregnet på grunnlag av de midlertidige forskjeller som eksisterer mellom regnskapsmessige og skattemessige verdier, samt ligningsmessig underskudd til fremføring ved utgangen av regnskapsåret. Skatteøkende og skattereduserende midlertidige forskjeller som reverserer eller kan reversere i samme periode er utlignet og nettoført.

**Noter til regnskapet for 2021****Aurland Energibbygg AS****Note 2 Ansatte, pensjoner, godtgjørelser, lån til ansatte mv.**

Lønnskostnader består av følgende poster :

	2021	2020
Lønninger	5 843 393	3 923 295
Arbeidsgiveravgift	614 134	428 346
Pensjonskostnader	150 562	145 486
Andre lønnskostnader	39 068	33 475
Sum lønnskostnader	<u>6 647 157</u>	<u>4 530 602</u>

Gjennomsnittlig antall ansatte: 8 8

Note 3 Varige driftsmidler

	Maskiner/ Inventar etc	Kontor- maskiner	Bygninger/ Anlegg	Tomter	Sum
Anskaffelsekost 0101	9 559 722	122 376	1 296 584	271 958	11 250 640
Tilgang	0	0	0	0	0
Avgang	0	0	0	0	0
Anskaffelsekost 3112	<u>9 559 722</u>	<u>122 376</u>	<u>1 296 584</u>	<u>271 958</u>	<u>11 250 640</u>
Samlede av-og nedskr.	8 635 722	113 376	713 584	0	9 462 682
Balansført verdi 3112	<u>924 000</u>	<u>9 000</u>	<u>583 000</u>	<u>271 958</u>	<u>1 787 958</u>
Årets avskrivninger	323 000	17 000	51 000	0	391 000
Prosentats ord.avskr.	5-15%	15 %	3 %	0 %	

Note 4 Antall aksjer, aksjeeiere

Aksjekapital	Antall	Pålydende	Balansført
A-aksjer	2 000	1 000	2 000 000
Herav egne aksjer	110	1 000	110 000

Alle aksjene gir samme rettigheter i selskapet.

Selskapets aksjonærer pr.31.12.	Ant.aksjer	Eierandel
Solhaug Invest AS	1 030	51,50 %
Hammarsnes AS	400	20,00 %
Aurland Sparebank	200	10,00 %
Johannes Fimreite	100	5,00 %
Aurland Energibbygg AS (egne aksjer)	110	5,50 %
Jarle Skarsbø	120	6,00 %
Johannes Midje	40	2,00 %
Sum	2 000	100,00 %

Selskapet Hammarsnes AS er eid av Jon-Arne Solhaug (33,33 %), Atle Winjum AS (33,33 %) og Johannes Fimreite (33,33 %).



Noter til regnskapet for 2021

Aurland Energibygg AS

Note 5 Skattekostnad

Utsatt skatt og utsatt skattefordel er beregnet på grunnlag av forskjell mellom regnskapsmessig og skattemessig verdi pr.

	31.12.21		31.12.20	
	Positive	Negative	Positive	Negative
Kundefordringer		215 000		20 000
Varebeholdning		107 800		128 600
Garanti- og vedlikeholdsavsetning/avsetning		350 000		150 000
Anleggsmiddel	0	100	41 400	0
Sum grunnlag uts.skatt/skattefordel	0	672 900	41 400	298 600
Utsatt skatt	0		9 108	
Utsatt skattefordel		148 038		65 692

Ifølge GRS for små foretak er netto utsatt skattefordel ikke oppført som eiendel i balansen pr 31.12.

	2021	2020
Resultat før skattekostnad	1 749 199	204 195
Ikke fradragsberettigede kostnader	0	1 762
Ikke skattepliktige inntekter	0	0
Endring midlert.forskjeller:		
Anleggsreserve	41 500	-36 100
Annen regnskapsmessig avsetning	200 000	-200 000
Fordringsreserve	195 000	0
Varereserve	-20 800	58 000
Årets skattemessige resultat/skattegrunnlag	2 164 899	27 857
Betalbar skatt årets resultat	476 278	6 129
Endring utsatt skatt	0	0
Årets skattekostnad på ordinært resultat	476 278	6 129



Noter til regnskapet for 2021

Aurland Energibygg AS

Note 6 Egenkapital

	Innskutt egenkapital	Egne aksjer	Annen egenkap.	SUM
Pr. 31.12.20	2 000 000	-90 000	8 065 956	9 975 956
Årets resultat			1 272 921	1 272 921
Kjøp egne aksjer		-20 000	-80 000	-100 000
Foreslått utbytte			0	0
Pr. 31.12.21	<u>2 000 000</u>	<u>-110 000</u>	<u>9 258 877</u>	<u>11 148 877</u>

Selskapet inngikk 05.02.2021 avtale om kjøp av 20 egne aksjer. Aksjetransaksjonen ble godkjent av samtlige aksjonærer den 24.06.21 og godkjent av generalforsamling samme dag. Siden fullmakt til erverv ikke var gitt av generalforsamling i forkant av inngått avtale, er transaksjonen i strid med aksjelovens § 9-4. Aksjene vil bli søkt videresolgt i 2022. Dersom aksjene ikke blir videresolgt, vil aksjekapitalen bli nedsatt i løpet av 2022 med et beløp tilsvarende aksjeervervet.



Deloitte.

Deloitte AS
Gravensteinsgata 19
Postboks 206
NO-6852 Sogndal
Norway

Tel: +47 57 67 65 70
www.deloitte.no

Til generalforsamlinga i Aurland Energibbygg AS

MELDING FRÅ UAVHENGIG REVISOR

Konklusjon

Vi har revidert Aurland Energibbygg AS sin årsrekneskap som er sammansett av balanse per 31. desember 2021, resultatrekneskap for regnskapsåret avslutta per denne datoen og notar til årsrekneskapen, medrekna eit samandrag av viktige rekneskapsprinsipp.

Etter vår meining

- oppfyller årsrekneskapen gjeldande lovkrav, og
- gjev årsrekneskapen eit rettvissande bilete av selskapet si finansielle stilling per 31. desember 2021, og av resultatata for regnskapsåret avslutta per denne datoen, i samsvar med rekneskapslova sine reglar og god rekneskapskikk i Noreg.

Grunnlag for konklusjonen

Vi har gjennomført revisjonen i samsvar med dei internasjonale revisjonsstandardane International Standards on Auditing (ISA-ane). Våre oppgåver og plikter etter desse standardane er beskrivne under overskrifta *Revisor sine oppgåver og plikter ved revisjon av årsrekneskapen*. Vi er uavhengige av selskapet slik det er krav om i lov, forskrift og International Code of Ethics for Professional Accountants (medrekna dei internasjonale sjølvstendestandardane) utferda av the International Ethics Standards Board for Accountants (IESBA-reglane), og har oppfylt dei andre etiske pliktene våre i samsvar med desse krava. Innhenta revisjonsbevis er etter vår oppfatning tilstrekkeleg og formålstenleg som grunnlag for vår konklusjon.

Ytterlegare informasjon

Styret og dagleg leiar (leiinga) er ansvarlege for ytterlegare informasjon som er publisert saman med årsrekneskapen. Ytterlegare informasjon omfattar informasjon i årsrapporten bortsett frå årsrekneskapen og den tilhøyrande revisjonsmeldinga. Vår fråsegn om revisjonen av årsrekneskapen dekkjer ikkje ytterlegare informasjon.

I samband med revisjonen av årsrekneskapen er det oppgåva vår å lese ytterlegare informasjon. Formålet er å vurdere om det er vesentleg inkonsistens mellom den ytterlegare informasjon og årsrekneskapen og den kunnskap vi har opparbeidd under revisjonen, eller om ytterlegare informasjon inneheld vesentleg feilinformasjon. Vi er pålagde å rapportere om ytterlegare informasjonen inneheld vesentleg feilinformasjon. Vi har ikkje noko å rapportere i så måte.

Leiinga sitt ansvar for årsrekneskapen

Leiinga er ansvarleg for å utarbeide årsrekneskapen og for at han gir eit rettvissande bilete i samsvar med rekneskapslova sine reglar og god rekneskapskikk i Noreg. Leiinga er også ansvarleg for naudsynt intern kontroll for å kunne utarbeide ein årsrekneskap som ikkje inneheld vesentleg feilinformasjon, verken som følge av misleg framferd eller feil som ikkje er tilsikta.

Ved utarbeidinga av årsrekneskapen må leiinga ta standpunkt til selskapet si evne til å halde fram med drifta og opplyse om tilhøve av betydning for dette. Førsetnaden om at drifta kan halde fram, skal leggjast til grunn for årsrekneskapen så lenge det ikkje er sannsynleg at verksemda vil bli avvikla.

Deloitte refers to one or more of Deloitte Touche Tohmatsu Limited ("DTL"), its global network of member firms, and their related entities (collectively, the "Deloitte organization"). DTL (also referred to as "Deloitte Global") and each of its member firms and related entities are legally separate and independent entities, which cannot obligate or bind each other in respect of third parties. DTL and each DTL member firm and related entity is liable only for its own acts and omissions, and not those of each other. DTL does not provide services to clients. Please see www.deloitte.no to learn more.

© Deloitte AS

Registrert i Foretaksregisteret Medlemmer av Den norske Revisorforening
Organisasjonsnummer: 980 211 282



Deloitte.

side 2
Melding frå uavhengig revisor -
Aurland Energibygg AS

Revisor sine oppgåver og plikter ved revisjon av årsrekneskapen

Vårt mål er å oppnå tryggande sikkerheit for at årsrekneskapen totalt sett ikkje inneheld vesentleg feilinformasjon, verken som følgje av misleg framferd eller feil som ikkje er tilsikta, og å gi ei revisjonsmelding som inneheld konklusjonen vår. Tryggande sikkerheit er ein høg grad av tryggleik, men ingen garanti for at ein revisjon utført i samsvar med ISA-ane, alltid vil avdekke vesentleg feilinformasjon som eksisterer. Feilinformasjon kan oppstå som følgje av misleg framferd eller feil som ikkje er tilsikta. Feilinformasjon blir vurdert som vesentleg dersom han, åleine eller samla, innanfor rimelege grenser kan forventast å påverke økonomiske avgjerder som brukarane tar basert på årsrekneskapen.

Som del av ein revisjon i samsvar med ISA-ane, utøver vi profesjonelt skjønn og viser profesjonell skepsis gjennom heile revisjonen. I tillegg:

- identifiserer og anslår vi risikoen for vesentleg feilinformasjon i årsrekneskapen, enten det skuldast misleg framferd eller feil som ikkje er tilsikta. Vi utformar og gjennomfører revisjonshandlingar for å handtere slike risikoar, og hentar inn revisjonsbevis som er tilstrekkeleg og formålstenleg som grunnlag for konklusjonen vår. Risikoen for at vesentleg feilinformasjon som følgje av misleg framferd ikkje blir avdekka, er høgare enn for feilinformasjon som skuldast feil som ikkje er tilsikta, sidan misleg framferd kan innebere samarbeid, forfalsking, bevisste utelatingar, urette framstillingar, eller brot på interne kontrollrutinar.
- opparbeider vi oss ei forståing av intern kontroll som er relevant for revisjonen, for å utforme revisjonshandlingar som er formålstenlege etter tilhøva, men ikkje for å gi uttrykk for ei meining om effektiviteten av selskapet sin interne kontroll.
- evaluerer vi om rekneskapsprinsippa som er brukte, er formålstenlege, og vurderer om rekneskapsestimata og tilhøyrande noteopplysningar som er utarbeidde av leiinga, er rimelege.
- konkluderer vi, basert på innhenta revisjonsbevis, på om leiinga sin bruk av framleis drift-føresetnaden ved fastsetting av årsrekneskapen er formålstenleg og om det er vesentleg uvisse knytt til hendingar eller tilhøve som kan skape tvil av betydning om selskapet si evne til å halde fram med drifta. Dersom vi konkluderer med at det eksisterer vesentleg uvisse, må vi i revisjonsmeldinga gjere merksam på tilleggsopplysningane i årsrekneskapen, eller, dersom slike tilleggsopplysningar ikkje er tilstrekkelege, at vi modifierer konklusjonen vår. Konklusjonane våre er basert på revisjonsbevis innhenta inntil datoen for revisjonsmeldinga. Etterfølgjande hendingar eller tilhøve kan likevel føre til at selskapet ikkje held fram med drifta.
- evaluerer vi den totale presentasjonen, strukturen og innhaldet i årsrekneskapen, og tilleggsopplysningane, og om årsrekneskapen representerer dei underliggjande transaksjonane og hendingane på ein måte som gir eit rettvisebilde.

Vi kommuniserer med styret mellom anna om det planlagde omfanget av revisjonen og til kva tid revisjonsarbeidet skal utførast. Vi utvekslar også informasjon om tilhøve av betydning som vi har avdekka i løpet av revisjonen, samt om eventuelle svakheiter av betydning i den interne kontrollen.

Sogndal, 20. mai 2022
Deloitte AS


Gunn Irene Sviggum Bruheim
statsautorisert revisor