



## ÅRSREGNSKAPET FOR REGNSKAPSÅRET 2022 - GENERELL INFORMASJON

### Enheten

Organisasjonsnummer: 926 789 821  
Organisasjonsform: Aksjeselskap  
Foretaksnavn: NÆSTBY FABRIKK AS  
Forretningsadresse: Naustgata 7  
8665 MOSJØEN

### Regnskapsår

Årsregnskapets periode: 01.01.2022 - 31.12.2022

### Konsern

Morselskap i konsern: Nei

### Regnskapsregler

Regler for små foretak benyttet: Ja  
Benyttet ved utarbeidelsen av årsregnskapet til selskapet: Regnskapslovens alminnelige regler

### Årsregnskapet fastsatt av kompetent organ

Bekreftet av representant for selskapet: Bjørn Andreas Krane  
Dato for fastsettelse av årsregnskapet: 15.05.2023

### Grunnlag for avgivelse

År 2022: Årsregnskapet er elektronisk innlevert  
År 2021: Tall er hentet fra elektronisk innlevert årsregnskap fra 2022

*Det er ikke krav til at årsregnskapet m.v. som sendes til Regnskapsregisteret er undertegnet. Kontrollen på at dette er utført ligger hos revisor/enhetens øverste organ. Sikkerheten ivaretas ved at innsender har rolle/rettighet for innsending av årsregnskapet via Altinn, og ved at det bekreftes at årsregnskapet er fastsatt av kompetent organ.*

Brønnøysundregistrene, 01.06.2024



## Resultatregnskap

Beløp i: NOK	Note	2022	2021
<b>RESULTATREGNSKAP</b>			
<b>Inntekter</b>			
Salgsinntekt		15 444 446	11 356 912
<b>Sum inntekter</b>		<b>15 444 446</b>	<b>11 356 912</b>
<b>Kostnader</b>			
Varekostnad		10 635 969	5 866 863
Lønnskostnad	2	3 734 551	2 945 666
Avskrivning	3	34 816	11 704
Annen driftskostnad	2	1 326 616	852 555
<b>Sum kostnader</b>		<b>15 731 952</b>	<b>9 676 788</b>
<b>Driftsresultat</b>		<b>-287 506</b>	<b>1 680 124</b>
<b>Finansinntekter og finanskostnader</b>			
Annen finansinntekt		2 529	417
<b>Sum finansinntekter</b>		<b>2 529</b>	<b>417</b>
Rentekostnad til foretak i samme konsern		1 021	21 135
Annen finanskostnad		662	
<b>Sum finanskostnader</b>		<b>1 683</b>	<b>21 135</b>
<b>Netto finans</b>		<b>846</b>	<b>-20 718</b>
<b>Ordinært resultat før skattekostnad</b>		<b>-286 660</b>	<b>1 659 406</b>
Skattekostnad på ordinært resultat	5	-63 065	363 844
<b>Ordinært resultat etter skattekostnad</b>		<b>-223 595</b>	<b>1 295 562</b>
<b>Årsresultat</b>		<b>-223 595</b>	<b>1 295 562</b>
<b>Overføringer og disponeringer</b>			
Konsernbidrag	8		286 650
Overføringer annen egenkapital	8	-223 595	1 008 912
<b>Sum overføringer og disponeringer</b>		<b>-223 595</b>	<b>1 295 562</b>



## Balanse

Beløp i: NOK	Note	2022	2021
<b>BALANSE - EIENDELER</b>			
<b>Anleggsmidler</b>			
<b>Immaterielle eiendeler</b>			
Konsesjoner, patenter, lisenser, varemerker		38 794	48 492
<b>Sum immaterielle eiendeler</b>		<b>38 794</b>	<b>48 492</b>
<b>Varige driftsmidler</b>			
Driftsløsøre, inventar, verktøy, kontormaskiner ol	3	174 572	
<b>Sum varige driftsmidler</b>		<b>174 572</b>	
<b>Sum anleggsmidler</b>		<b>213 366</b>	<b>48 492</b>
<b>Omløpsmidler</b>			
<b>Varer</b>			
<b>Sum varer</b>		<b>2 859 246</b>	<b>1 640 711</b>
<b>Fordringer</b>			
Kundefordringer		1 179 249	1 641 104
Andre fordringer	6	490 739	447 027
<b>Sum fordringer</b>		<b>1 669 988</b>	<b>2 088 131</b>
<b>Bankinnskudd, kontanter og lignende</b>			
<b>Sum bankinnskudd, kontanter og lignende</b>	4	<b>522 719</b>	<b>1 843 003</b>
<b>Sum omløpsmidler</b>		<b>5 051 953</b>	<b>5 571 845</b>
<b>SUM EIENDELER</b>		<b>5 265 319</b>	<b>5 620 337</b>
<b>BALANSE - EGENKAPITAL OG GJELD</b>			
<b>Egenkapital</b>			
<b>Innskutt egenkapital</b>			
Aksjekapital	7, 8	30 000	30 000
Annen innskutt egenkapital	8	220 102	-15 000
<b>Sum innskutt egenkapital</b>		<b>250 102</b>	<b>15 000</b>



## Balanse

Beløp i: NOK	Note	2022	2021
<b>Opptjent egenkapital</b>			
Annen egenkapital	8	785 317	1 008 912
<b>Sum opptjent egenkapital</b>		<b>785 317</b>	<b>1 008 912</b>
<b>Sum egenkapital</b>		<b>1 035 419</b>	<b>1 023 912</b>
<b>Gjeld</b>			
<b>Langsiktig gjeld</b>			
Utsatt skatt	5	3 320	74
<b>Sum avsetninger for forpliktelser</b>		<b>3 320</b>	<b>74</b>
<b>Annen langsiktig gjeld</b>			
<b>Sum langsiktig gjeld</b>		<b>3 320</b>	<b>74</b>
<b>Kortsiktig gjeld</b>			
Leverandørgjeld		2 500 730	1 951 218
Betalbar skatt	5		282 920
Skyldige offentlige avgifter	4	220 317	540 062
Annen kortsiktig gjeld	6	1 505 533	1 822 151
<b>Sum kortsiktig gjeld</b>		<b>4 226 580</b>	<b>4 596 351</b>
<b>Sum gjeld</b>		<b>4 229 900</b>	<b>4 596 425</b>
<b>SUM EGENKAPITAL OG GJELD</b>		<b>5 265 319</b>	<b>5 620 337</b>



## Brønnøysundregistrene

### ÅRSREGNSKAP FOR REGNSKAPSÅRET 2022 - GENERELL INFORMASJON

Journalnummer: 2023 459638

#### Enheten

Organisasjonsnummer: 926 789 821  
Organisasjonsform: Aksjeselskap  
Foretaksnavn: NÆSTBY FABRIKK AS  
Forretningsadresse: Naustgata 7  
8665 MOSJØEN

#### Regnskapsår

Årsregnskapets periode: 01.01.2022 - 31.12.2022

#### Konsern

Morselskap i konsern: Nei

#### Regnskapsregler

Regler for små foretak benyttet: Ja  
Benyttet ved utarbeidelsen av  
årsregnskapet til selskapet: Regnskapslovens alminnelige regler

#### Årsregnskapet fastsatt av kompetent organ

Bekreftet av representant for selskapet: Bjørn Andreas Krane  
Dato for fastsettelse av årsregnskapet: 15.05.2023

#### Grunnlag for avgivelse

År 2022: Årsregnskap er elektronisk innlevert.  
År 2021: Tall er hentet fra elektronisk innlevert årsregnskap fra 2022.

*Det er ikke krav til at årsregnskapet m.v. som sendes til Regnskapsregisteret er undertegnet. Kontrollen på at dette er utført ligger hos revisor/enhetens øverste organ. Sikkerheten ivaretas ved at innsender har rolle/rettighet for innsending av årsregnskapet via Altinn, og ved at det bekreftes at årsregnskapet er fastsatt av kompetent organ.*

Brønnøysundregistrene, 12.06.2023



Organisasjonsnr: 926 789 821  
NÆSTBY FABRIKK AS

## RESULTATREGNSKAP

<b>Beløp i: NOK</b>	<b>Note</b>	<b>2022</b>	<b>2021</b>
<b>RESULTATREGNSKAP</b>			
<b>Inntekter</b>			
Salgsinntekt		15 444 446	11 356 912
<b>Sum inntekter</b>		<b>15 444 446</b>	<b>11 356 912</b>
<b>Kostnader</b>			
Varekostnad		10 635 969	5 866 863
Lønnskostnad	2	3 734 551	2 945 666
Avskrivning	3	34 816	11 704
Annen driftskostnad	2	1 326 616	852 555
<b>Sum kostnader</b>		<b>15 731 952</b>	<b>9 676 788</b>
<b>Driftsresultat</b>		<b>-287 506</b>	<b>1 680 124</b>
<b>Finansinntekter og finanskostnader</b>			
Annen finansinntekt		2 529	417
<b>Sum finansinntekter</b>		<b>2 529</b>	<b>417</b>
Rentekostnad til foretak i samme konsern		1 021	21 135
Annen finanskostnad		662	
<b>Sum finanskostnader</b>		<b>1 683</b>	<b>21 135</b>
<b>Netto finans</b>		<b>846</b>	<b>-20 718</b>
<b>Ordinært resultat før skattekostnad</b>			
Skattekostnad på ordinært resultat	5	-63 065	363 844
<b>Ordinært resultat etter skattekostnad</b>		<b>-223 595</b>	<b>1 295 562</b>
<b>Årsresultat</b>		<b>-223 595</b>	<b>1 295 562</b>
<b>Overføringer og disponeringer</b>			
Konsernbidrag	8		286 650
Overføringer annen egenkapital	8	-223 595	1 008 912
<b>Sum overføringer og disponeringer</b>		<b>-223 595</b>	<b>1 295 562</b>





<b>Langsiktig gjeld</b>			
Utsatt skatt	5	3 320	74
<b>Sum avsetninger for forpliktelse</b>		<b>3 320</b>	<b>74</b>
<b>Annen langsiktig gjeld</b>			
<b>Sum langsiktig gjeld</b>		<b>3 320</b>	<b>74</b>
<b>Kortsiktig gjeld</b>			
Leverandørgjeld		2 500 730	1 951 218
Betalbar skatt	5		282 920
Skyldige offentlige avgifter	4	220 317	540 062
Annen kortsiktig gjeld	6	1 505 533	1 822 151
<b>Sum kortsiktig gjeld</b>		<b>4 226 580</b>	<b>4 596 351</b>
<b>Sum gjeld</b>		<b>4 229 900</b>	<b>4 596 425</b>
<b>SUM EGENKAPITAL OG GJELD</b>		<b>5 265 319</b>	<b>5 620 337</b>



Organisasjonsnr: 926 789 821  
NÆSTBY FABRIKK AS

NOTEOPPLYSNINGER - SELSKAP - alle poster oppgitt i hele tall

Note  
7

#### Antall aksjer og aksjeeiere

<u>Aksjeklasse</u>	<u>Ant. aksjer</u>	<u>Pålydende</u>	<u>Bokført verdi</u>
Ordinære aksjer	100.00	300.00	30000.00

<u>Aksjeeiere - fritekst</u>	<u>Antall</u>	<u>Eierandel</u>	<u>Aksjeklasse</u>
Sn Gruppen AS	100.00	100.00%	Ordinære aksjer

<u>Sum</u>	<u>Sum antall</u>	<u>Sum eierandel</u>
	100.00	100.00%

Note

#### Antall årsverk i regnskapsåret

Virksomheten har hatt følgende antall årsverk:  
5.00

Omløpsmidler                      Startdato                      Sluttdato                      Endring

Skattemessig fremf.undersk. Startdato                      Sluttdato                      Endring

Kortsiktig gjeld                      Startdato                      Sluttdato                      Endring



Til generalforsamlingen i Næstby Fabrikk AS

## Uavhengig revisors beretning

### Konklusjon

Vi har revidert årsregnskapet for Næstby Fabrikk AS som viser et underskudd på kr 223 595. Årsregnskapet består av balanse per 31. desember 2022, resultatregnskap for regnskapsåret avsluttet per denne datoen og noter til årsregnskapet, herunder et sammendrag av viktige regnskapsprinsipper.

Etter vår mening

- oppfyller årsregnskapet gjeldende lovkrav, og
- gir årsregnskapet et rettviseende bilde av selskapets finansielle stilling per 31. desember 2022 og av dets resultater for regnskapsåret avsluttet per denne datoen i samsvar med regnskapslovens regler og god regnskapsskikk i Norge.

### Grunnlag for konklusjonen

Vi har gjennomført revisjonen i samsvar med International Standards on Auditing (ISA-ene). Våre oppgaver og plikter i henhold til disse standardene er beskrevet nedenfor under "Revisors oppgaver og plikter ved revisjonen av årsregnskapet". Vi er uavhengige av selskapet i samsvar med kravene i relevante lover og forskrifter i Norge og International Code of Ethics for Professional Accountants (inkludert internasjonale uavhengighetsstandarder) utstedt av International Ethics Standards Board for Accountants (IESBA-reglene), og vi har overholdt våre øvrige etiske forpliktelser i samsvar med disse kravene. Innhentet revisjonsbevis er etter vår vurdering tilstrekkelig og hensiktsmessig som grunnlag for vår konklusjon.

### Ledelsens ansvar for årsregnskapet

Styret og daglig leder (ledelsen) er ansvarlige for å utarbeide årsregnskapet og for at det gir et rettviseende bilde i samsvar med regnskapslovens regler og god regnskapsskikk i Norge. Ledelsen er også ansvarlig for slik intern kontroll som den finner nødvendig for å kunne utarbeide et årsregnskap som ikke inneholder vesentlig feilinformasjon, verken som følge av misligheter eller utilsiktede feil.

Ved utarbeidelsen av årsregnskapet må ledelsen ta standpunkt til selskapets evne til fortsatt drift og opplyse om forhold av betydning for fortsatt drift. Forutsetningen om fortsatt drift skal legges til grunn for årsregnskapet så lenge det ikke er sannsynlig at virksomheten vil bli avvirket.

### Revisors oppgaver og plikter ved revisjonen av årsregnskapet

Vårt mål er å oppnå betryggende sikkerhet for at årsregnskapet som helhet ikke inneholder vesentlig feilinformasjon, verken som følge av misligheter eller utilsiktede feil, og å avgi en revisjonsberetning som inneholder vår konklusjon. Betryggende sikkerhet er en høy grad av sikkerhet, men ingen garanti for at en revisjon utført i samsvar med ISA-ene, alltid vil avdekke vesentlig feilinformasjon. Feilinformasjon kan oppstå som følge av misligheter eller utilsiktede feil. Feilinformasjon er å anse



som vesentlig dersom den enkeltvis eller samlet med rimelighet kan forventes å påvirke de økonomiske beslutningene som brukerne foretar på grunnlag av årsregnskapet.

For videre beskrivelse av revisors oppgaver og plikter vises det til:  
<https://revisorforeningen.no/revisjonsberetninger>

Mo i Rana, 31.05.2023  
Helgeland Revisjon AS

Geir Voldsund  
statsautorisert revisor



**Næstby Fabrikk AS**

---



## Årsrapport for 2022

- Årsregnskap**
- Resultatregnskap
  - Balanse
  - Noter

**Revisjonsberetning**



## Næstby Fabrikk AS

### Resultatregnskap

	Note	2022	
<b>Driftsinntekter</b>			
Salgsinntekt		15 444 446	11 356 912
<b>Driftskostnader</b>			
Varekostnad		10 635 969	5 866 863
Lønnskostnad	2	3 734 551	2 945 666
Avskrivning	3	34 816	11 704
Annen driftskostnad	2	1 326 616	852 555
Sum driftskostnader		15 731 952	9 676 788
Driftsresultat		-287 506	1 680 124
<b>Finansinntekter og finanskostnader</b>			
Annen finansinntekt		2 529	417
Rentekostnad til foretak i samme konsern		1 021	21 135
Annen finanskostnad		662	0
Netto finansposter		846	-20 718
Ordinært resultat før skattekostnad		-286 660	1 659 406
Skattekostnad på ordinært resultat	5	-63 065	363 844
<b>Årsresultat</b>		-223 595	1 295 562
<b>Overføringer og disponeringer</b>			
Konsernbidrag	8	0	286 650
Overføringer annen egenkapital	8	-223 595	1 008 912
Sum disponert		-223 595	1 295 562

 BankID Signing  
Torbjørn Folgerø  
2023-05-15

 BankID Signing  
Bjørn Andreas Krane  
2023-05-15

 BankID Signing  
Willy Ole Sarum  
2023-05-15

 BankID Signing  
Steinar Folgerø  
2023-05-16

 BankID Signing  
Rune Næstby  
2023-05-19



## Næstby Fabrikk AS

### Balanse pr. 31. desember

	Note	2022	
<b>Anleggsmidler</b>			
<i>Immaterielle eiendeler</i>			
Konsesjoner, patenter, lisenser, varemerker		38 794	48 492
Sum immaterielle eiendeler		<u>38 794</u>	<u>48 492</u>
<i>Varige driftsmidler</i>			
Driftsløsøre, inventar, verktøy, kontormaskiner ol	3	<u>174 572</u>	<u>0</u>
Sum varige driftsmidler		<u>174 572</u>	<u>0</u>
Sum anleggsmidler		<u>213 366</u>	<u>48 492</u>
<b>Omløpsmidler</b>			
Varer		<u>2 859 246</u>	<u>1 640 711</u>
<i>Fordringer</i>			
Kundefordringer		1 179 249	1 641 104
Andre fordringer	6	<u>490 739</u>	<u>447 027</u>
Sum fordringer		<u>1 669 988</u>	<u>2 088 131</u>
Bankinnskudd, kontanter og lignende	4	<u>522 719</u>	<u>1 843 003</u>
Sum omløpsmidler		<u>5 051 953</u>	<u>5 571 845</u>
Sum eiendeler		<u>5 265 319</u>	<u>5 620 337</u>







## Næstby Fabrikk AS

 BankID Signing  
Torbjørn Folgerø  
2023-05-15

### Balanse pr. 31. desember

 BankID Signing  
Bjørn Andreas Krane  
2023-05-15

 BankID Signing  
Willy Ole Sørum  
2023-05-15

 BankID Signing  
Steinar Folgerø  
2023-05-16

 BankID Signing  
Rune Næstby  
2023-05-19

#### Egenkapital

##### *Innskutt egenkapital*

	Note	2022	
Aksjekapital	7, 8	30 000	30 000
Annen innskutt egenkapital	8	220 102	-15 000
Sum innskutt egenkapital		<u>250 102</u>	<u>15 000</u>

##### *Opptjent egenkapital*

Annen egenkapital	8	<u>785 317</u>	<u>1 008 912</u>
Sum opptjent egenkapital		<u>785 317</u>	<u>1 008 912</u>

Sum egenkapital		<u>1 035 419</u>	<u>1 023 912</u>
-----------------	--	------------------	------------------

#### Gjeld

##### *Avsetninger for forpliktelser*

Utsatt skatt	5	<u>3 320</u>	<u>74</u>
Sum avsetning for forpliktelser		<u>3 320</u>	<u>74</u>

##### *Kortsiktig gjeld*

Leverandørgjeld		2 500 730	1 951 218
Betalbar skatt	5	0	282 920
Skyldige offentlige avgifter	4	220 317	540 062
Annen kortsiktig gjeld	6	<u>1 505 533</u>	<u>1 822 151</u>
Sum kortsiktig gjeld		<u>4 226 580</u>	<u>4 596 351</u>

Sum gjeld		<u>4 229 900</u>	<u>4 596 425</u>
-----------	--	------------------	------------------

Sum egenkapital og gjeld		<u>5 265 319</u>	<u>5 620 337</u>
--------------------------	--	------------------	------------------

31. desember 2022  
Mosjøen, 15. mai 2023

\_\_\_\_\_  
Bjørn Andreas Krane  
styreleder

\_\_\_\_\_  
Willy Ole Sørum  
styremedlem, daglig leder


\_\_\_\_\_  
Torbjørn Folgerø  
styremedlem

\_\_\_\_\_  
Steinar Folgerø  
styremedlem


\_\_\_\_\_  
Rune Næstby  
styremedlem




## Næstby Fabrikk AS

 BankID Signing  
Torbjørn Folgerø  
2023-05-15


## Noter til regnskapet for 2022


 BankID Signing  
Bjørn Andreas Krane  
2023-05-15

### Note 1 - Regnskapsprinsipper

 BankID Signing  
Willy Ole Særum  
2023-05-15

Årsregnskapet er satt opp i samsvar med regnskapslovens bestemmelser og god regnskapsskikl foretak.

 BankID Signing  
Steinar Folgerø  
2023-05-16

 BankID Signing  
Rune Næstby  
2023-05-19

#### *Salgsinntekter*

Inntekter fra salg av varer resultatføres når levering har funnet sted og det vesentligste av risiko og avkastning er overført.

Inntekter fra salg av tjenester og langsiktige tilvirkingsprosjekter resultatføres i takt med prosjektets fullføringsgrad, når utfallet av transaksjonen kan estimeres på en pålitelig måte. Fremdriften måles som påløpte timer i forhold til totalt estimerte timer. Når transaksjonens utfall ikke kan estimeres pålitelig, vil kun inntekter tilsvarende påløpte prosjektkostnader inntektsføres. I den perioden det blir identifisert at et prosjekt vil gi et negativt resultat, vil det estimerte tapet på kontrakten bli resultatført i sin helhet.

#### *Klassifisering og vurdering av balanseposter*

Omløpsmidler og kortsiktig gjeld omfatter poster som forfaller til betaling innen ett år etter balansedagen, samt poster som knytter seg til varekretsløpet. Øvrige poster er klassifisert som anleggsmiddel/langsiktig gjeld.

Omløpsmidler vurderes til laveste av anskaffelseskost og virkelig verdi. Kortsiktig gjeld balanseføres til nominelt beløp på etableringstidspunktet.

Anleggsmidler vurderes til anskaffelseskost, men nedskrives til virkelig verdi ved verdifall som ikke forventes å være forbigående. Anleggsmidler med begrenset økonomisk levetid avskrives planmessig. Langsiktig gjeld balanseføres til nominelt beløp på etableringstidspunktet.

#### *Fordringer*

Kundefordringer og andre fordringer er oppført i balansen til pålydende etter fradrag for avsetning til forventet tap. Avsetning til tap gjøres på grunnlag av individuelle vurderinger av de enkelte fordringene. I tillegg gjøres det for øvrige kundefordringer en uspesifisert avsetning for å dekke antatt tap.

#### *Varige driftsmidler*

Varige driftsmidler balanseføres og avskrives lineært over driftsmidlets forventede levetid. Vesentlige driftsmidler som består av betydelige komponenter med ulik levetid er dekomponert med ulik avskrivningstid for de ulike komponentene. Direkte vedlikehold av driftsmidler kostnadsføres løpende under driftskostnader, mens påkostninger eller forbedringer tillegges driftsmidlets kostpris og avskrives i takt med driftsmidlet. Dersom gjenvinnbart beløp av driftsmiddelet er lavere enn balanseført verdi foretas nedskrivning til gjenvinnbart beløp. Gjenvinnbart beløp er det høyeste av netto salgsverdi og verdi i bruk. Verdi i bruk er nåverdien av de fremtidige kontantstrømmene som eiendelen forventes å generere.

#### *Skatter*

Skattekostnaden i resultatregnskapet omfatter både periodens betalbare skatt og endring i utsatt skatt. Utsatt skatt er beregnet med 22 % på grunnlag av de midlertidige forskjeller som eksisterer mellom regnskapsmessige og skattemessige verdier, samt ligningsmessig underskudd til fremføring ved utgangen av regnskapsåret. Skatteøkende og skattereduserende midlertidige forskjeller som reverserer eller kan reversere i samme periode er utlignet og nettoført. Netto utsatt skattefordel balanseføres i den grad det er sannsynlig at denne kan bli nyttiggjort.




## Næstby Fabrikk AS


### Noter til regnskapet for 2022

#### Note 2 - Lønnskostnader, antall ansatte, lån til ansatte og godtgjørelse til revisor

Lønnskostnader	2022	
Lønninger	3 348 224	2 643 623
Arbeidsgiveravgift	177 870	140 326
Pensjonskostnader	131 048	101 503
Andre ytelser	77 409	60 213
Sum	<u>3 734 551</u>	<u>2 945 665</u>

 BankID Signing  
Torbjørn Folgerø  
2023-05-15

 BankID Signing  
Bjørn Andreas Krane  
2023-05-15

 BankID Signing  
Willy Ole Sarum  
2023-05-15

 BankID Signing  
Steinar Folgerø  
2023-05-16

 BankID Signing  
Rune Næstby  
2023-05-19

Selskapet har i regnskapsåret sysselsatt totalt 5 årsverk.

#### Note 3 - Varige driftsmidler

	Driftsløsøre, inventar, verktøy mm.	Sum
Anskaffelseskost 01.01.2022	48 492	48 492
Tilgang kjøpte driftsmidler	199 691	199 691
Anskaffelseskost 31.12.2022	<u>248 183</u>	<u>248 183</u>
Akk.avskrivning 31.12.2022	-34 816	-34 816
Balanseført pr. 31.12.2022	<u>213 367</u>	<u>213 367</u>
Årets avskrivninger	34 816	34 816



## Næstby Fabrikk AS

### Noter til regnskapet for 2022

#### Note 4 - Bankinnskudd

Bundne skattetrekkmidler utgjør



#### Note 5 - Skatt


<i>Årets skattekostnad fordeler seg på:</i>	<b>2022</b>	<b>2021</b>
Betalbar skatt	0	363 770
Endring utsatt skatt	-63 065	74
Årets totale skattekostnad	<u>-63 065</u>	<u>363 844</u>
<i>Beregning av årets skattegrunnlag:</i>	<b>2022</b>	<b>2021</b>
Ordinært resultat før skattekostnad	-286 660	1 659 406
Permanente forskjeller	0	-5 570
Endring i midlertidige forskjeller	-14 753	-335
Alminnelig inntekt	<u>-301 413</u>	<u>1 653 501</u>
Mottatt konsernbidrag	301 413	0
Ytet konsernbidrag	<u>0</u>	<u>-367 500</u>
Årets skattegrunnlag	<u>0</u>	<u>1 286 001</u>
Betalbar skatt (22%) av årets skattegrunnlag	0	282 920
<i>Oversikt over midlertidige forskjeller</i>	<b>2022</b>	<b>2021</b>
Driftsmidler inkl goodwill	<u>15 088</u>	<u>335</u>
Sum	<u>15 088</u>	<u>335</u>
Akkumulert fremførbart underskudd før konsernbidrag	<u>-301 413</u>	<u>0</u>
Netto midlertidige forskjeller pr 31.12	<u>-286 325</u>	<u>335</u>
Utsatt skattefordel/Utsatt skatt (22%)	-62 992	74
Skatteeffekten av mottatt konsernbidrag	<u>66 311</u>	<u>0</u>
Utsatt skatt i balansen	<u>3 319</u>	<u>74</u>




## Næstby Fabrikk AS

 BankID Signing  
Torbjørn Folgerø  
2023-05-15

### Noter til regnskapet for 2022

 BankID Signing  
Bjørn Andreas Krane  
2023-05-15

#### Note 6 - Mellomværende med selskap i samme konsern og tilknyttet selskap

 BankID Signing  
Willy Ole Sarum  
2023-05-15

 BankID Signing  
Steinar Folgerø  
2023-05-16

 BankID Signing  
Rune Næstby  
2023-05-19

<i>Fordringer</i>	<b>2022</b>	
Lån til foretak i samme konsern	301 413	367 500
<i>Gjeld</i>	<b>2022</b>	<b>2021</b>
Kortsiktig gjeld til foretak i samme konsern	820 560	820 560
Kortsiktig gjeld konsernbidrag	0	367 500
Sum	<u>820 560</u>	<u>1 188 060</u>

#### Note 7 - Aksjekapital og aksjonærinformasjon

Aksjekapitalen består av:

	Antall	Pålydende	Balanseført
Ordinære aksjer	100	300	30 000

Oversikt over aksjonærene i selskapet pr. 31.12:

	Ordinære aksjer	Eierandel	Stemmeandel
Sn Gruppen AS	100	100 %	100 %

#### Note 8 - Egenkapital

	Aksjekapital	Annen innskutt egenkapital	Annen egenkapital	Sum
Egenkapital 01.01.2022	30 000	-15 000	1 008 912	1 023 912
Årsresultat	0	0	-223 595	-223 595
Mottatt konsernbidrag	0	0	235 102	235 102
Egenkapital 31.12.2022	<u>30 000</u>	<u>-15 000</u>	<u>1 020 419</u>	<u>1 035 419</u>



## Næstby Fabrikk AS

---

### Noter til regnskapet for 2022

#### Note 1 - Regnskapsprinsipper

Årsregnskapet er satt opp i samsvar med regnskapslovens bestemmelser og god regnskapsskikk for små foretak.

##### *Salgsinntekter*

Inntekter fra salg av varer resultatføres når levering har funnet sted og det vesentligste av risiko og avkastning er overført.

Inntekter fra salg av tjenester og langsiktige tilvirkingsprosjekter resultatføres i takt med prosjektets fullføringsgrad, når utfallet av transaksjonen kan estimeres på en pålitelig måte. Fremdriften måles som påløpte timer i forhold til totalt estimerte timer. Når transaksjonens utfall ikke kan estimeres pålitelig, vil kun inntekter tilsvarende påløpte prosjektkostnader inntektsføres. I den perioden det blir identifisert at et prosjekt vil gi et negativt resultat, vil det estimerte tapet på kontrakten bli resultatført i sin helhet.

##### *Klassifisering og vurdering av balanseposter*

Omløpsmidler og kortsiktig gjeld omfatter poster som forfaller til betaling innen ett år etter balansedagen, samt poster som knytter seg til varekretsløpet. Øvrige poster er klassifisert som anleggsmiddel/langsiktig gjeld.

Omløpsmidler vurderes til laveste av anskaffelseskost og virkelig verdi. Kortsiktig gjeld balanseføres til nominelt beløp på etableringstidspunktet.

Anleggsmidler vurderes til anskaffelseskost, men nedskrives til virkelig verdi ved verdifall som ikke forventes å være forbigående. Anleggsmidler med begrenset økonomisk levetid avskrives planmessig. Langsiktig gjeld balanseføres til nominelt beløp på etableringstidspunktet.

##### *Fordringer*

Kundefordringer og andre fordringer er oppført i balansen til pålydende etter fradrag for avsetning til forventet tap. Avsetning til tap gjøres på grunnlag av individuelle vurderinger av de enkelte fordringene. I tillegg gjøres det for øvrige kundefordringer en uspesifisert avsetning for å dekke antatt tap.

##### *Varige driftsmidler*

Varige driftsmidler balanseføres og avskrives lineært over driftsmidlets forventede levetid. Vesentlige driftsmidler som består av betydelige komponenter med ulik levetid er dekomponert med ulik avskrivningstid for de ulike komponentene. Direkte vedlikehold av driftsmidler kostnadsføres løpende under driftskostnader, mens påkostninger eller forbedringer tillegges driftsmidlets kostpris og avskrives i takt med driftsmidlet. Dersom gjenvinnbart beløp av driftsmiddelet er lavere enn balanseført verdi foretas nedskrivning til gjenvinnbart beløp. Gjenvinnbart beløp er det høyeste av netto salgsverdi og verdi i bruk. Verdi i bruk er nåverdien av de fremtidige kontantstrømmene som eiendelen forventes å generere.

##### *Skatter*

Skattekostnaden i resultatregnskapet omfatter både periodens betalbare skatt og endring i utsatt skatt. Utsatt skatt er beregnet med 22 % på grunnlag av de midlertidige forskjeller som eksisterer mellom regnskapsmessige og skattemessige verdier, samt ligningsmessig underskudd til fremføring ved utgangen av regnskapsåret. Skatteøkende og skattereduserende midlertidige forskjeller som reverserer eller kan reversere i samme periode er utlignet og nettoført. Netto utsatt skattefordel balanseføres i den grad det er sannsynlig at denne kan bli nyttiggjort.



## Næstby Fabrikk AS

---

### Noter til regnskapet for 2022

#### Note 2 - Lønnskostnader, antall ansatte, lån til ansatte og godtgjørelse til revisor

<i>Lønnskostnader</i>	<b>2022</b>	<b>2021</b>
Lønninger	3 348 224	2 643 623
Arbeidsgiveravgift	177 870	140 326
Pensjonskostnader	131 048	101 503
Andre ytelser	77 409	60 213
Sum	<u>3 734 551</u>	<u>2 945 665</u>

Selskapet har i regnskapsåret sysselsatt totalt 5 årsverk.

#### Note 3 - Varige driftsmidler

	<b>Driftsløsøre, inventar, verktøy mm.</b>	<b>Sum</b>
Anskaffelseskost 01.01.2022	48 492	48 492
Tilgang kjøpte driftsmidler	199 691	199 691
Anskaffelseskost 31.12.2022	<u>248 183</u>	<u>248 183</u>
Akk.avskrivning 31.12.2022	-34 816	-34 816
Balanseført pr. 31.12.2022	<u>213 367</u>	<u>213 367</u>
Årets avskrivninger	34 816	34 816



## Næstby Fabrikk AS

---

### Noter til regnskapet for 2022

#### Note 4 - Bankinnskudd

	2022
Bundne skattetrekksmidler utgjør	160 066

#### Note 5 - Skatt

<i>Årets skattekostnad fordeler seg på:</i>	2022	2021
Betalbar skatt	0	363 770
Endring utsatt skatt	-63 065	74
Årets totale skattekostnad	<u>-63 065</u>	<u>363 844</u>
 <i>Beregning av årets skattegrunnlag:</i>	 <b>2022</b>	 <b>2021</b>
Ordinært resultat før skattekostnad	-286 660	1 659 406
Permanente forskjeller	0	-5 570
Endring i midlertidige forskjeller	-14 753	-335
Alminnelig inntekt	<u>-301 413</u>	<u>1 653 501</u>
Mottatt konsernbidrag	301 413	0
Ytet konsernbidrag	0	-367 500
Årets skattegrunnlag	<u>0</u>	<u>1 286 001</u>
Betalbar skatt (22%) av årets skattegrunnlag	0	282 920
 <i>Oversikt over midlertidige forskjeller</i>	 <b>2022</b>	 <b>2021</b>
Driftsmidler inkl goodwill	<u>15 088</u>	<u>335</u>
Sum	<u>15 088</u>	<u>335</u>
Akkumulert fremførbart underskudd før konsernbidrag	<u>-301 413</u>	<u>0</u>
Netto midlertidige forskjeller pr 31.12	<u>-286 325</u>	<u>335</u>
 Utsatt skattefordel/Utsatt skatt (22%)	-62 992	74
Skatteeffekten av mottatt konsernbidrag	<u>66 311</u>	<u>0</u>
Utsatt skatt i balansen	<u>3 319</u>	<u>74</u>



## Næstby Fabrikk AS

---

### Noter til regnskapet for 2022

#### Note 6 - Mellomværende med selskap i samme konsern og tilknyttet selskap

<i>Fordringer</i>	<b>2022</b>	<b>2021</b>
Lån til foretak i samme konsern	301 413	367 500
<i>Gjeld</i>	<b>2022</b>	<b>2021</b>
Kortsiktig gjeld til foretak i samme konsern	820 560	820 560
Kortsiktig gjeld konsernbidrag	0	367 500
Sum	<u>820 560</u>	<u>1 188 060</u>

#### Note 7 - Aksjekapital og aksjonærinformasjon

Aksjekapitalen består av:

	<b>Antall</b>	<b>Pålydende</b>	<b>Balanseført</b>
Ordinære aksjer	100	300	30 000

Oversikt over aksjonærene i selskapet pr. 31.12:

	<b>Ordinære aksjer</b>	<b>Eierandel</b>	<b>Stemmeandel</b>
Sn Gruppen AS	100	100 %	100 %

#### Note 8 - Egenkapital

	<b>Aksjekapital</b>	<b>Annen innskutt egenkapital</b>	<b>Annen egenkapital</b>	<b>Sum</b>
Egenkapital 01.01.2022	30 000	-15 000	1 008 912	1 023 912
Årsresultat	0	0	-223 595	-223 595
Mottatt konsernbidrag	0	0	235 102	235 102
Egenkapital 31.12.2022	<u>30 000</u>	<u>-15 000</u>	<u>1 020 419</u>	<u>1 035 419</u>