



## ÅRSREGNSKAPET FOR REGNSKAPSÅRET 2021 - GENERELL INFORMASJON

### Enheten

Organisasjonsnummer: 959 651 094  
Organisasjonsform: Aksjeselskap  
Foretaksnavn: ABK-QVILLER AS  
Forretningsadresse: Brobekkveien 80  
0582 OSLO

### Regnskapsår

Årsregnskapets periode: 01.01.2021 - 31.12.2021

### Konsern

Morselskap i konsern: Nei

### Regnskapsregler

Regler for små foretak benyttet: Nei  
Benyttet ved utarbeidelsen av årsregnskapet til selskapet: Regnskapslovens alminnelige regler

### Årsregnskapet fastsatt av kompetent organ

Bekreftet av representant for selskapet: Arvid Gustafson  
Dato for fastsettelse av årsregnskapet: 15.03.2022

### Grunnlag for avgivelse

År 2021: Årsregnskapet er elektronisk innlevert  
År 2020: Tall er hentet fra elektronisk innlevert årsregnskap fra 2021

*Det er ikke krav til at årsregnskapet m.v. som sendes til Regnskapsregisteret er undertegnet. Kontrollen på at dette er utført ligger hos revisor/enhetens øverste organ. Sikkerheten ivaretas ved at innsender har rolle/rettighet for innsending av årsregnskapet via Altinn, og ved at det bekreftes at årsregnskapet er fastsatt av kompetent organ.*

Brønnøysundregistrene, 02.08.2023



## Resultatregnskap

Beløp i: NOK	Note	2021	2020
<b>RESULTATREGNSKAP</b>			
<b>Inntekter</b>			
Salgsinntekt	8	631 361 000	506 000 000
Annen driftsinntekt		180 000	67 000
<b>Sum inntekter</b>		<b>631 541 000</b>	<b>506 067 000</b>
<b>Kostnader</b>			
Varekostnad	2,11	386 057 000	309 408 000
Lønnskostnad	6,9	102 245 000	93 983 000
Avskrivning på varige driftsmidler og immaterielle eiendeler	1	7 491 000	5 997 000
Annen driftskostnad	9,11	79 916 000	75 326 000
<b>Sum kostnader</b>		<b>575 709 000</b>	<b>484 714 000</b>
<b>Driftsresultat</b>		<b>55 832 000</b>	<b>21 353 000</b>
<b>Finansinntekter og finanskostnader</b>			
Annen renteinntekt	12	39 000	92 000
Annen finansinntekt	12	234 000	185 000
<b>Sum finansinntekter</b>		<b>273 000</b>	<b>277 000</b>
Rentekostnad til foretak i samme konsern	12	36 000	122 000
Annen rentekostnad	12	451 000	572 000
Annen finanskostnad	12	797 000	2 130 000
<b>Sum finanskostnader</b>		<b>1 284 000</b>	<b>2 824 000</b>
<b>Netto finans</b>		<b>-1 011 000</b>	<b>-2 547 000</b>
<b>Ordinært resultat før skattekostnad</b>		<b>54 821 000</b>	<b>18 806 000</b>
Skattekostnad på ordinært resultat	7	12 183 000	4 178 000
<b>Ordinært resultat etter skattekostnad</b>		<b>42 638 000</b>	<b>14 628 000</b>
<b>Årsresultat</b>		<b>42 638 000</b>	<b>14 628 000</b>
<b>Overføringer og disponeringer</b>			
Ordinært utbytte		23 000 000	10 000 000
Overføringer til/fra annen egenkapital		19 638 000	4 628 000



## Resultatregnskap

<b>Beløp i: NOK</b>	<b>Note</b>	<b>2021</b>	<b>2020</b>
Sum overføringer og disponeringer		42 638 000	14 628 000



## Balanse

Beløp i: NOK	Note	2021	2020
<b>BALANSE - EIENDELER</b>			
<b>Anleggsmidler</b>			
<b>Immaterielle eiendeler</b>			
Utsatt skattefordel	7	2 013 000	2 220 000
Goodwill		992 000	1 724 000
<b>Sum immaterielle eiendeler</b>		<b>3 005 000</b>	<b>3 944 000</b>
<b>Varige driftsmidler</b>			
Driftsløsøre, inventar, verktøy, kontormaskiner og lignende	1	17 713 000	18 900 000
<b>Sum varige driftsmidler</b>		<b>17 713 000</b>	<b>18 900 000</b>
<b>Sum anleggsmidler</b>		<b>20 718 000</b>	<b>22 844 000</b>
<b>Omløpsmidler</b>			
<b>Varer</b>			
Varer	2	120 258 000	118 401 000
<b>Sum varer</b>		<b>120 258 000</b>	<b>118 401 000</b>
<b>Fordringer</b>			
Kundefordringer	11	98 522 000	70 996 000
Andre fordringer	3	3 681 000	3 265 000
<b>Sum fordringer</b>		<b>102 203 000</b>	<b>74 261 000</b>
<b>Bankinnskudd, kontanter og lignende</b>			
Bankinnskudd, kontanter og lignende	10	61 940 000	32 944 000
<b>Sum bankinnskudd, kontanter og lignende</b>		<b>61 940 000</b>	<b>32 944 000</b>
<b>Sum omløpsmidler</b>		<b>284 401 000</b>	<b>225 606 000</b>
<b>SUM EIENDELER</b>		<b>305 119 000</b>	<b>248 450 000</b>

## BALANSE - EGENKAPITAL OG GJELD

### Egenkapital

#### Innskutt egenkapital



## Balanse

<b>Beløp i: NOK</b>	<b>Note</b>	<b>2021</b>	<b>2020</b>
Selskapskapital	5	5 000 000	5 000 000
<b>Sum innskutt egenkapital</b>		<b>5 000 000</b>	<b>5 000 000</b>
<b>Opptjent egenkapital</b>			
Annen egenkapital		153 242 000	133 604 000
<b>Sum opptjent egenkapital</b>		<b>153 242 000</b>	<b>133 604 000</b>
<b>Sum egenkapital</b>		<b>158 242 000</b>	<b>138 604 000</b>
<b>Gjeld</b>			
<b>Langsiktig gjeld</b>			
Pensjonsforpliktelser		98 000	
<b>Sum avsetninger for forpliktelser</b>		<b>98 000</b>	
<b>Annen langsiktig gjeld</b>			
Gjeld til kredittinstitusjoner	3	7 500 000	9 643 000
<b>Sum annen langsiktig gjeld</b>		<b>7 500 000</b>	<b>9 643 000</b>
<b>Sum langsiktig gjeld</b>		<b>7 598 000</b>	<b>9 643 000</b>
<b>Kortsiktig gjeld</b>			
Leverandørgjeld	11	47 727 000	34 704 000
Betalbar skatt	7	11 976 000	4 285 000
Skyldige offentlige avgifter		40 393 000	24 438 000
Utbytte		23 000 000	10 000 000
Annen kortsiktig gjeld		16 183 000	26 776 000
<b>Sum kortsiktig gjeld</b>		<b>139 279 000</b>	<b>100 203 000</b>
<b>Sum gjeld</b>		<b>146 877 000</b>	<b>109 846 000</b>
<b>SUM EGENKAPITAL OG GJELD</b>		<b>305 119 000</b>	<b>248 450 000</b>



## Brønnøysundregistrene

### ÅRSREGNSKAP FOR REGNSKAPSÅRET 2021 - GENERELL INFORMASJON

Journalnummer: 2022 829369

#### Enheten

Organisasjonsnummer: 959 651 094  
Organisasjonsform: Aksjeselskap  
Foretaksnavn: ABK-QVILLER AS  
Forretningsadresse: Brobekkveien 80  
0582 OSLO

#### Regnskapsår

Årsregnskapets periode: 01.01.2021 - 31.12.2021

#### Konsern

Morselskap i konsern: Nei

#### Regnskapsregler

Regler for små foretak benyttet: Nei  
Benyttet ved utarbeidelsen av  
årsregnskapet til selskapet: Regnskapslovens alminnelige regler

#### Årsregnskapet fastsatt av kompetent organ

Bekreftet av representant for selskapet: Arvid Gustafson  
Dato for fastsettelse av årsregnskapet: 15.03.2022

#### Grunnlag for avgivelse

År 2021: Årsregnskap er elektronisk innlevert.  
År 2020: Tall er hentet fra elektronisk innlevert årsregnskap fra 2021.

*Det er ikke krav til at årsregnskapet m.v. som sendes til Regnskapsregisteret er undertegnet. Kontrollen på at dette er utført ligger hos revisor/enhetens øverste organ. Sikkerheten ivaretas ved at innsender har rolle/rettighet for innsending av årsregnskapet via Altinn, og ved at det bekreftes at årsregnskapet er fastsatt av kompetent organ.*

Brønnøysundregistrene, 10.08.2022



Organisasjonsnr: 959 651 094  
ABK-QVILLER AS

## RESULTATREGNSKAP

Beløp i: NOK	Note	2021	2020
<b>RESULTATREGNSKAP</b>			
<b>Inntekter</b>			
Salgsinntekt	8	631 361 000	506 000 000
Annen driftsinntekt		180 000	67 000
<b>Sum inntekter</b>		<b>631 541 000</b>	<b>506 067 000</b>
<b>Kostnader</b>			
Varekostnad	2,11	386 057 000	309 408 000
Lønnskostnad	6,9	102 245 000	93 983 000
Avskrivning på varige driftsmidler og immaterielle eiendeler	1	7 491 000	5 997 000
Annen driftskostnad	9,11	79 916 000	75 326 000
<b>Sum kostnader</b>		<b>575 709 000</b>	<b>484 714 000</b>
<b>Driftsresultat</b>		<b>55 832 000</b>	<b>21 353 000</b>
<b>Finansinntekter og finanskostnader</b>			
Annen renteinntekt	12	39 000	92 000
Annen finansinntekt	12	234 000	185 000
<b>Sum finansinntekter</b>		<b>273 000</b>	<b>277 000</b>
Rentekostnad til foretak i samme konsern	12	36 000	122 000
Annen rentekostnad	12	451 000	572 000
Annen finanskostnad	12	797 000	2 130 000
<b>Sum finanskostnader</b>		<b>1 284 000</b>	<b>2 824 000</b>
<b>Netto finans</b>		<b>-1 011 000</b>	<b>-2 547 000</b>
<b>Ordinært resultat før skattekostnad</b>		<b>54 821 000</b>	<b>18 806 000</b>
Skattekostnad på ordinært resultat	7	12 183 000	4 178 000
<b>Ordinært resultat etter skattekostnad</b>		<b>42 638 000</b>	<b>14 628 000</b>
<b>Årsresultat</b>		<b>42 638 000</b>	<b>14 628 000</b>
<b>Overføringer og disponeringer</b>			
Ordinært utbytte		23 000 000	10 000 000
Overføringer til/fra annen egenkapital		19 638 000	4 628 000
<b>Sum overføringer og disponeringer</b>		<b>42 638 000</b>	<b>14 628 000</b>



Organisasjonsnr: 959 651 094  
ABK-QVILLER AS

## BALANSE

Beløp i: NOK	Note	2021	2020
<b>BALANSE - EIENDELER</b>			
<b>Anleggsmidler</b>			
<b>Immaterielle eiendeler</b>			
Utsatt skattefordel	7	2 013 000	2 220 000
Goodwill		992 000	1 724 000
<b>Sum immaterielle eiendeler</b>		<b>3 005 000</b>	<b>3 944 000</b>
<b>Varige driftsmidler</b>			
Driftsløsøre, inventar, verktøy, kontormaskiner og lignende	1	17 713 000	18 900 000
<b>Sum varige driftsmidler</b>		<b>17 713 000</b>	<b>18 900 000</b>
<b>Sum anleggsmidler</b>		<b>20 718 000</b>	<b>22 844 000</b>
<b>Omløpsmidler</b>			
<b>Varer</b>			
Varer	2	120 258 000	118 401 000
<b>Sum varer</b>		<b>120 258 000</b>	<b>118 401 000</b>
<b>Fordringer</b>			
Kundefordringer	11	98 522 000	70 996 000
Andre fordringer	3	3 681 000	3 265 000
<b>Sum fordringer</b>		<b>102 203 000</b>	<b>74 261 000</b>
<b>Bankinnskudd, kontanter og lignende</b>			
Bankinnskudd, kontanter og lignende	10	61 940 000	32 944 000
<b>Sum bankinnskudd, kontanter og lignende</b>		<b>61 940 000</b>	<b>32 944 000</b>
<b>Sum omløpsmidler</b>		<b>284 401 000</b>	<b>225 606 000</b>
<b>SUM EIENDELER</b>		<b>305 119 000</b>	<b>248 450 000</b>
<b>BALANSE - EGENKAPITAL OG GJELD</b>			
<b>Egenkapital</b>			
<b>Innskutt egenkapital</b>			
Selskapskapital	5	5 000 000	5 000 000
<b>Sum innskutt egenkapital</b>		<b>5 000 000</b>	<b>5 000 000</b>
<b>Opptjent egenkapital</b>			
Annen egenkapital		153 242 000	133 604 000
<b>Sum opptjent egenkapital</b>		<b>153 242 000</b>	<b>133 604 000</b>



<b>Sum egenkapital</b>		<b>158 242 000</b>	<b>138 604 000</b>
<b>Gjeld</b>			
<b>Langsiktig gjeld</b>			
Pensjonsforpliktelser		98 000	
<b>Sum avsetninger for forpliktelser</b>		<b>98 000</b>	
<b>Annen langsiktig gjeld</b>			
Gjeld til			
kredittinstitusjoner	3	7 500 000	9 643 000
<b>Sum annen langsiktig gjeld</b>		<b>7 500 000</b>	<b>9 643 000</b>
<b>Sum langsiktig gjeld</b>		<b>7 598 000</b>	<b>9 643 000</b>
<b>Kortsiktig gjeld</b>			
Leverandørgjeld	11	47 727 000	34 704 000
Betalbar skatt	7	11 976 000	4 285 000
Skyldige offentlige avgifter		40 393 000	24 438 000
Utbytte		23 000 000	10 000 000
Annen kortsiktig gjeld		16 183 000	26 776 000
<b>Sum kortsiktig gjeld</b>		<b>139 279 000</b>	<b>100 203 000</b>
<b>Sum gjeld</b>		<b>146 877 000</b>	<b>109 846 000</b>
<b>SUM EGENKAPITAL OG GJELD</b>		<b>305 119 000</b>	<b>248 450 000</b>



Organisasjonsnr: 959 651 094  
ABK-QVILLER AS

NOTEOPPLYSNINGER - SELSKAP - alle poster oppgitt i hele tall

Note  
9

Antall årsverk i regnskapsåret  
108.00

<u>Sum</u>	<u>Beløp</u>
<u>Balanseført verdi 31.12.</u>	<u>Varige driftsmidler Immaterielle eiend.</u>

Konsernregnskap

Morselskapet sitt navn

Forretningskontor for morselskapet

Begrunnelse for at datterselskap er utelatt fra konsolideringen

<u>Samlet beløp - tilknyttet selskap</u>	<u>Årets</u>	<u>Fjorårets</u>
--	--------------	------------------

<u>Samlet beløp - foretak i samme konsern</u>	<u>Årets</u>	<u>Fjorårets</u>
---	--------------	------------------

<u>Samlet beløp - foretak i samme konsern</u>	<u>Årets</u>	<u>Fjorårets</u>
---	--------------	------------------

<u>Samlet beløp - felles kontrollert virksomhet</u>	<u>Årets</u>	<u>Fjorårets</u>
---	--------------	------------------

<u>Pantstillelse</u>	<u>Beløp</u>
----------------------	--------------

<u>Beholdning av egne aksjer</u>	<u>Antall</u>	<u>Pålydende</u>	<u>Andel av aksjek.</u>
----------------------------------	---------------	------------------	-------------------------



**Årsregnskap 2021**  
**ABK-Qviller AS**

**Org.nr.: 959 651 094**



## ÅRSBERETNING 2021

### ABK-QVILLER AS – ORG. NR. 959 651 094

#### Virksomhetens art

ABK-Qviller AS ble etablert i 1991 og har hovedkontor med administrasjon og lager i Brobekkveien 80 i Oslo, og med regionskontorer i seks andre byer. Selskapet er en handelsbedrift innen områdene varmpumper, varmedistribusjon, varmeoptaks-komponenter, klimakjøling, befruktning, DTH borutstyr og teknisk support. Selskapet er ledende innenfor sine område og representerer flere større produsenter, hvor Toshiba og Nibe er de største. Selskapet er et heleiet datterselskap av Nibe Industrier AB.

Virksomheten omfatter import, lagerføring, kalkulasjon, systemutvelgelse og salg av produkter til faghandlere, installatører og entreprenører spredt over hele Norge. Eksportandelen er svært begrenset.

Styret mener at årsberetningen og årsregnskapet gir en rettvise oversikt over ABK-Qviller AS' eiendeler og gjeld, finansielle stilling og resultat.

#### Fortsatt drift

Norge og verden forøvrig har de siste to årene opplevd mye uro knyttet til korona-pandemien, men mye tyder på at ting nå igjen normaliserer seg. Det er fortsatt utfordringer med varer og transport, men vi opplever at aktiviteten på de fleste områder er god. I lys av videre høyt fokus på miljø og energibesparelser mener vi at våre produkter fortsatt vil være etterspurt, og vurderer fremtiden som positiv. Dog må presiseres at det normalt er usikkerhet knyttet til vurderinger av fremtidige forhold.

Det ble tilbake i 2020 gjennomført kostnadsbesparende tiltak, herunder permitteringer. I løpet av 2021 er alle nå tilbake i jobb. Selskapet har ikke benyttet seg av noen av myndighetenes støttetiltak.

Selskapet er generelt i en sunn økonomisk og finansiell stilling, og styret vurderer i samsvar med regnskapsloven § 3-3a at forutsetningene om fortsatt drift foreligger.

#### Arbeidsmiljø og personale

Sykefraværet i selskapet var på totalt 950 dager, hvilket utgjorde 3,8 % av total arbeidstid. Av dette utgjorde langtidsfravær, knyttet til forhold utenfor arbeidsplass 0,9 %. Mye av fraværet skyldes sykdom og karantene forbundet med Covid-19. Det er i løpet av året ikke rapportert om arbeidsuhell med alvorlig personskade.



Bedriften har bedriftslegeordning og helseforsikring for samtlige ansatte, og aktivt treningsmiljø. Arbeidsmiljøet betraktes som godt.

Selskapet har tegnet ansvarsforsikring for styret og ledelse, gjennom konsernets forsikringsordninger.

## Likestilling

Selskapet hadde 107 ansatte ved årets slutt, hvorav 24 kvinner og 83 menn. ABK-Qviller jobber aktivt for likestilling og mot enhver form for diskriminering.

### Status kjønnslikestilling

Andelen kvinner i vår bransje generelt har vært liten, men vi har aktivt jobbet med dette og antall kvinner i vår organisasjon har vært økende de seneste årene, både i administrasjon og i tekniske stillinger.

Av selskapets ansatte ved årsskiftet var to personer deltidsansatt etter eget ønske, og to personer ansatt på engasjement. I løpet av året har to kvinner og tre menn vært ute i foreldrepermisjon.

For 2021 har vi kartlagt og redegjort for kjønnsbalansen i virksomheten, og det er redegjort for lønnsforskjeller. Dette arbeidet er gjort i samarbeid med de ansatte gjennom selskapets arbeidsmiljøutvalg (AMU), og videre kartlegging vil bli gjort i 2022.

	Kjønnsfordeling		Lønnsforskjell
	Kvinner	Menn	Kvinnerns andel av medianlønn
<b>Totalt</b>	24	83	95 %

Kjønnsbalanse Antall ansatte	Midlertidig ansatte Antall ansatte		Foreldrepermisjon Antall ansatte		Faktisk deltid Antall ansatte		Ufrivillig deltid Antall ansatte		
	Kvinner	Menn	Kvinner	Menn	Kvinner	Menn	Kvinner	Menn	
24	83	1	1	2	3	1	1	0	0



## Status likestilling og mot diskriminering

Denne delen beskriver hvordan likestilling og ikke-diskriminering er integrert i ABK-Qviller AS' prinsipper, prosedyrer og standarder, samt hvordan vi i praksis arbeider med dette gjennom firestegs-metoden.

Likestillingsarbeidet omfatter alle diskrimineringsgrunnlagene og de ulike personalområdene: Rekruttering, lønns- og arbeidsvilkår, forfremmelse, utviklings-muligheter, tilrettelegging og mulighet til å kombinere arbeid og familieliv, samt arbeid mot trakassering, seksuell trakassering og kjønnsbasert vold.

ABK-Qviller AS erkjenner og verdsetter at alle mennesker er unike og verdifulle, og skal respekteres for sine individuelle evner. Vi aksepterer ingen form for trakassering eller diskriminering på grunnlag av kjønn, religion, rase, nasjonal eller etnisk opprinnelse, kulturell bakgrunn, sosial tilhørighet, funksjonshemming, seksuell legning, sivilstand, politisk oppfatning eller andre forhold.

## Varslingsrutiner

Dersom det forekommer avvik fra dette, skal saken / hendelsen tas opp med nærmeste leder, og i tillegg ved behov sende varsel som vil bli behandlet etter gjeldende rutiner.

## Trinn 1 – Identifisere risiko

Ledelsen i selskapet, med bistand fra AMU, verneombud og HR, vurderer løpende virksomhetens retningslinjer på de ulike personalpolitiske områdene. Arbeidet drøftes i AMU og vil koordineres i samarbeid med representanter fra ledelse og HR. Det gjennomføres medarbeiderundersøkelser, men prioriterer tett dialog mellom ansatte og nærmeste leder. Dialogen er basert på gjensidig tillit, og eventuelle episoder med verbal, fysisk eller seksuell trakassering i jobbsammenheng vil bli fulgt opp av leder. Som en sikkerhetsventil, dersom den ansatte ikke opplever tilstrekkelig tillit til nærmeste leder, kan verneombud kontaktes, eventuelt varsles skriftlig.

## Trinn 2 – Analyse

Vi er svært opptatt av likestilling og jobber aktivt med dette. Andelen kvinner i ABK-Qviller AS har vært økende de senere år, både i administrasjon og på mer salgsrettede og tekniske områder, men ofte er dette utfordrende grunnet få kvinnelige søkere til ledige stillinger. Det er AMU, HR og ledelsen som behandler spørsmål knyttet til likestilling og diskriminering hvis denne type spørsmål og temaer dukker opp. Vi har i denne regnskapsperioden ikke avdekket noen hendelser knyttet til diskriminering eller andre uønskede hendelser knyttet til seksuell orientering, kjønnsidentitet eller kjønnsuttrykk.

## Trinn 3 – Iverksette tiltak

I 2021 har det vært mye fokus på hjemmekontorløsninger som følge av pandemien, og vi har tilrettelagt for gode løsninger i så måte, og kjøpt inn nødvendig utstyr der det har vært nødvendig.



Igjen understrekes at vi jobber kontinuerlig med å oppnå en bedre kjønnsbalanse, men at dette kan være utfordrende i en tradisjonelt mannsdominert bransje. Vårt mål er å oppnå en mest mulig utjevnet kjønnsforskjell i ABK-Qviller AS.

#### Trinn 4 – Evaluere arbeidet

AMU og ledelse vi sikre at tiltakene i trinn 3 gjennomføres som planlagt. ABK-Qviller vil også utarbeide en handlingsplan med eksisterende og nye tiltak, som skal inkludere definerte tidsfrister og ansvarlige slik at det sikres at iverksatte tiltak følges opp og gjennomføres.

Vi støtter oss også på konsernets arbeid rundt disse områder, og informasjon om Nibe Industriens verdier, forretningsprinsipper og arbeidsmetoder er tilgjengelig på nett.

#### **Miljørapportering**

Selskapets virksomhet bidrar i betydelig grad til et bedre miljø gjennom salg av varmepumper og tilhørende tekniske produkter som leder til redusert energiforbruk. Selskapet er medlem av RENAS og har et system for retur av EE-avfall og kontroll på bruk og retur av F-gasser. Selskapets virksomhet forurenser ikke det ytre miljø.

#### **Fremtidig utvikling**

Selskapet opplever fortsatt god etterspørsel etter driftssikre og kostnadseffektive varmepumper, kjølesystemer og materiell for energibesparelse. Gjeldende planer og strategier tar sikte på å styrke selskapets markedsposisjon gjennom gode digitale løsninger, og vår nye netthandelsløsning (B2B) har kommet godt i gang i løpet av året. Videre fokuserer vi på tett oppfølging av faghandlerleddet, videreutvikling av salg til entreprenører og styrking av våre tjenester for ettermarkedet.

#### **Resultat, kontantstrøm, investeringer, finansiering og likviditet**

Omsetningen i selskapet ble 631,4 mill. kr., som er en god vekst i forhold til 506 mill. kr. året før. Årsresultatet ble 42,6 mill. kr. mot 14,6 mill. kr. i 2020.

Netto kontantstrøm fra operasjonelle aktiviteter var 57,7 mill. kr mot 27,2 mill. kr året før. Samlede investeringer utgjorde 5,6 mill. kr, og er knyttet til investeringer i varige driftsmidler og utvikling av nye IT-løsninger. Likviditetsbeholdningen pr. 31.12.21 var 61,9 mill. kr., og arbeidskapitalen utgjorde 158,1 mill. kr. Selskapets evne til å oppfylle sine forpliktelser, så vel som egenfinansiering, er god. Selskapets total kapital pr. 31.12.21 var 305,1 mill. kr. Soliditeten er god, og egenkapitalandelen pr. 31.12.21 var på 52 %.



## Finansiell risiko

### Markedsrisiko

Det forventes fortsatt god etterspørsel etter varmepumper og tilhørende tjenester. Årsaken til dette ligger i et vedvarende behov for å varme opp bygninger, vann og industri på en mest mulig energieffektiv og miljøvennlig måte.

### Kredittrisiko

Historisk har det vært lite tap på fordringer og kundesammensetningen oppfattes som sunn. Det var ved årsskiftet ingen kunder som utgjorde mer enn 4 % av totale kundefordringer. Imidlertid, som en følge av Korona-krisen og negative økonomiske konsekvenser kan det være økt risiko for at forhandlere og øvrige motparter ikke har økonomisk evne til å oppfylle sine forpliktelser fremover. Dette følges opp tett.


### Likviditetsrisiko

Selskapet vurderer likviditeten som tilfredsstillende.

## Årsresultat og disponeringer

Styret foreslår at årsresultatet disponeres slik:

Utbytte	kr 23.000.000
Overført annen egenkapital	<u>kr 19.637.704</u>
Totalt disponert	<u>kr 42.637.704</u>




Joel Gunnarsson  
Styrets leder




Thomas Buskoven  
Styremedlem

Oslo, 15. mars 2022



Daniel M. Kristensen  
Styremedlem og daglig leder



Arvid Gustafson  
Styremedlem



## ABK-Qviller AS

### RESULTATREGNSKAP 01.01. - 31.12.

	Note	2021	2020
Salgsinntekt	8	631 360 946	505 999 864
Annen driftsinntekt		180 000	67 450
<b>Sum driftsinntekt</b>		<b>631 540 946</b>	<b>506 067 314</b>
Varekostnad	2, 11	386 057 217	309 408 143
Lønnskostnad	6, 9	102 245 316	93 982 624
Avskrivning	1	7 490 860	5 997 013
Annen driftskostnad	9, 11	79 916 254	75 325 997
<b>Sum driftskostnad</b>		<b>575 709 647</b>	<b>484 713 777</b>
<b>Driftsresultat</b>		<b>55 831 299</b>	<b>21 353 537</b>
Annen renteinntekt	12	39 173	91 581
Annen finansinntekt	12	233 859	185 184
Rentekostnad til foretak i samme konsern	12	-35 850	-122 149
Annen rentekostnad	12	-450 874	-572 560
Annen finanskostnad	12	-797 057	-2 129 836
<b>Ordinært resultat før skattekostnad</b>		<b>54 820 550</b>	<b>18 805 757</b>
Skattekostnad på ordinært resultat	7	12 182 846	4 178 030
<b>Årsresultat</b>	4	<b>42 637 704</b>	<b>14 627 727</b>
<b>Disponering (dekning) av årsresultatet</b>			
Foreslått utbytte		23 000 000	10 000 000
Avsatt til annen egenkapital		19 637 704	4 627 727
<b>Sum disponert (dekket)</b>		<b>42 637 704</b>	<b>14 627 727</b>



**ABK-Qviller AS**  
**BALANSE PR. 31.12.**

	Note	2021	2020
<b>EIENDELER</b>			
<b>Anleggsmidler</b>			
<b>Immaterielle eiendeler</b>			
Goodwill		991 667	1 724 195
Utsatt skattefordel	7	2 013 007	2 219 679
<b>Sum immaterielle eiendeler</b>		<b>3 004 674</b>	<b>3 943 874</b>
<b>Varige driftsmidler</b>			
Driftsløsøre, inventar, verktøy, kontormaskiner o.l.	1	17 712 588	18 899 660
<b>Sum varige driftsmidler</b>	1	<b>17 712 588</b>	<b>18 899 660</b>
<b>Finansielle anleggsmidler</b>			
<b>Sum anleggsmidler</b>		<b>20 717 262</b>	<b>22 843 534</b>
<b>Omløpsmidler</b>			
Varer	2	120 258 288	118 400 521
<b>Fordringer</b>			
Kundefordringer	11	98 521 596	70 996 519
Andre kortsiktige fordringer	3	3 681 398	3 265 618
<b>Sum fordringer</b>	3	<b>102 202 994</b>	<b>74 262 137</b>
Bankinnskudd, kontanter o.l.	10	61 940 353	32 943 975
<b>Sum omløpsmidler</b>		<b>284 401 635</b>	<b>225 606 633</b>
<b>SUM EIENDELER</b>		<b>305 118 897</b>	<b>248 450 167</b>




**ABK-Qviller AS**  
**BALANSE PR. 31.12.**

	Note	2021	2020
<b>EGENKAPITAL OG GJELD</b>			
<b>EGENKAPITAL</b>			
<b>Innskutt egenkapital</b>			
Aksjekapital (500 aksjer á kr 10 000)	5	5 000 000	5 000 000
<b>Sum innskutt egenkapital</b>		<b>5 000 000</b>	<b>5 000 000</b>
<b>Opptjent egenkapital</b>			
Annen egenkapital		153 241 836	133 604 132
<b>Sum opptjent egenkapital</b>		<b>153 241 836</b>	<b>133 604 132</b>
<b>Sum egenkapital</b>	4	<b>158 241 836</b>	<b>138 604 132</b>
<b>GJELD</b>			
Pensjonsforpliktelser		97 686	0
<b>Sum avsetning for forpliktelser</b>		<b>97 686</b>	<b>0</b>
<b>Annen langsiktig gjeld</b>			
Gjeld til kredittinstitusjoner	3	7 500 004	9 642 860
<b>Sum annen langsiktig gjeld</b>		<b>7 500 004</b>	<b>9 642 860</b>
<b>Kortsiktig gjeld</b>			
Leverandørgjeld	11	47 726 761	34 703 788
Betalbar skatt	7	11 976 174	4 284 602
Skyldige offentlige avgifter		40 393 319	24 438 417
Utbytte		23 000 000	10 000 000
Annen kortsiktig gjeld		16 183 118	26 776 368
<b>Sum kortsiktig gjeld</b>		<b>139 279 372</b>	<b>100 203 175</b>
<b>Sum gjeld</b>		<b>146 877 062</b>	<b>109 846 035</b>
<b>SUM EGENKAPITAL OG GJELD</b>		<b>305 118 898</b>	<b>248 450 167</b>



**ABK-Qviller AS**  
**BALANSE PR. 31.12.**

Oslo, 15.03.2022  
Styret i ABK-Qviller AS

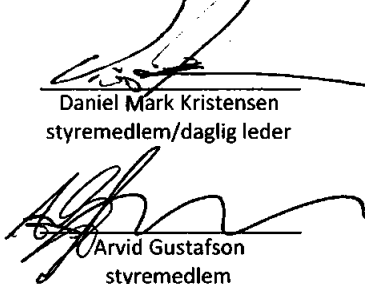


---

Jøel Martin Gunnarsson  
styreleder


Oslo, 15.03.2022

Styret i ABK-Qviller AS




---

Daniel Mark Kristensen  
styremedlem/daglig leder



---

Thomas Buskoven  
styremedlem



---

Arvid Gustafson  
styremedlem



## Regnskapsprinsipper

Årsregnskapet er satt opp i samsvar med regnskapslovens bestemmelser og god regnskapsskikk.

### Valuta

Transaksjoner i utenlandsk valuta omregnes til kursen på transaksjonstidspunktet. Pengeposter i utenlandsk valuta omregnes til norske kroner ved å benytte balansedagens kurs. Ikke-pengeposter som måles til historisk kurs uttrykt i utenlandsk valuta, omregnes til norske kroner ved å benytte valutakursen på transaksjonstidspunktet. Ikke-pengeposter som måles til virkelig verdi uttrykt i utenlandsk valuta, omregnes til valutakursen fastsatt på måletidspunktet. Valutakursendringer resultatføres løpende i regnskapsperioden under andre finansposter.

### Inntekter

Inntektsføring ved salg av varer skjer på leveringstidspunktet. Tjenester inntektsføres etter hvert som de leveres. Andelen av salgsinntekter som knytter seg til fremtidige serviceytelser balanseføres som uopptjent inntekt ved salget, og inntektsføres deretter i takt med levering av ytelsene.

### Skatt

Skattekostnaden i resultatregnskapet omfatter både periodens betalbare skatt og endring i utsatt skatt. Utsatt skatt er beregnet med 22 % på grunnlag av de midlertidige forskjeller som eksisterer mellom regnskapsmessige og skattemessige verdier, samt ligningsmessig underskudd til fremføring ved utgangen av regnskapsåret. Skatteøkende og skattereduserende midlertidige forskjeller som reverserer eller kan reverseres i samme periode er utlignet og nettoført. Netto utsatt skattefordel balanseføres i den grad det er sannsynlig at denne kan bli utnyttet.

### Klassifisering og vurdering av anleggsmidler

Anleggsmidler omfatter eiendeler bestemt til varig eie og bruk. Anleggsmidler er vurdert til anskaffelseskost, fratrukket avskrivninger og nedskrivninger. Langsiktig gjeld balanseføres til nominelt beløp på transaksjonstidspunktet.

Varige driftsmidler balanseføres og avskrives over driftsmidlets økonomiske levetid. Vesentlige driftsmidler som består av flere betydelige komponenter med ulik levetid er dekomponert med ulik avskrivningstid for de ulike komponentene. Direkte vedlikehold av driftsmidler kostnadsføres løpende under driftskostnader, mens påkostninger eller forbedringer tillegges driftsmidlets kostpris og avskrives i takt med driftsmidlet. Varige driftsmidler nedskrives til gjenvinnbart beløp ved verdifall som forventes ikke å være forbigående. Gjenvinnbart beløp er det høyeste av netto salgsverdi og verdi i bruk. Verdi i bruk er nåverdi av fremtidige kontantstrømmer knyttet til eiendelen. Nedskrivningen reverseres når grunnlaget for nedskrivningen ikke lenger er til stede.

### Klassifisering og vurdering av omløpsmidler

Omløpsmidler og kortsiktig gjeld omfatter normalt poster som forfaller til betaling innen ett år etter balansedagen, samt poster som knytter seg til varekretsløpet. Omløpsmidler vurderes til laveste verdi av anskaffelseskost og virkelig verdi. Kortsiktig gjeld balanseføres til nominelt beløp på transaksjonstidspunktet.

### Immaterielle eiendeler

Utgifter til egen forskning og utvikling og andre immaterielle eiendeler balanseføres i den grad man kan identifisere en fremtidig økonomisk fordel knyttet til utvikling av en identifiserbar immaterielle eiendel og hvor anskaffelseskostnaden kan måles pålitelig. I motsatt fall kostnadsføres slike utgifter løpende. Balanseført forskning og utvikling avskrives lineært over økonomisk levetid.



## Varer

Varer er vurdert til det laveste av anskaffelseskost og netto salgsverdi. Netto salgsverdi er estimert salgspris ved ordinær drift etter fradrag for beregnede nødvendige utgifter for gjennomføring av salget. Anskaffelseskost inkluderer utgifter påløpt ved anskaffelse av varene og kostnader for å bringe varene til nåværende plassering og tilordnes ved bruk av FIFO - prinsippet. Selskapet benytter gjennomsnittlig valutakurs ved valutajustering av varelageret.

## Fordringer

Kundefordringer og andre fordringer oppføres til pålydende etter fradrag for avsetning til forventet tap. Avsetning til tap gjøres på grunnlag av en individuell vurdering av de enkelte fordringene. For øvrige kundefordringer utføres en uspesifisert avsetning for å dekke forventet tap på krav.

## Garanti

Det er avsatt til forventede garantikostnader, som er basert på historiske tall for garantikostnader. Garantiavsetningen er i balansen oppført under annen kortsiktig gjeld.

## Kontantstrømoppstilling

Kontantstrømoppstillingen er utarbeidet etter den indirekte metoden. Kontanter og kontantekvivalenter omfatter kontanter, bankinnskudd og andre kortsiktige, likvide plasseringer.

## Note 1 Anleggsmidler

	Immaterielle eiendeler	Varige driftsmidler		Sum anleggsmidler
	Goodwill	Maskiner	Driftsløsøre	
Anskaffelseskost pr. 01.01.2021	7 864 878	4 374 803	52 104 906	64 344 587
Tilgang kjøpte anleggsmidler	0	337 530	5 233 730	5 571 260
<b>Anskaffelseskost 31.12.2021</b>	<b>7 864 878</b>	<b>4 712 333</b>	<b>57 338 636</b>	<b>69 915 847</b>
Av- og nedskrivninger pr. 01.01.2021	6 140 683	2 783 610	34 796 437	43 720 730
Årets ordinære avskrivninger	732 528	540 295	6 218 037	7 490 859
<b>Av- og nedskrivninger pr. 31.12.2021</b>	<b>6 873 211</b>	<b>3 323 905</b>	<b>41 014 474</b>	<b>7 490 860</b>
<b>Bokført verdi 31.12.2021</b>	<b>991 667</b>	<b>1 388 428</b>	<b>16 324 162</b>	<b>18 704 257</b>
Økonomisk levetid	5 år	5 år	3-5 år	

## Note 2 Varer

Varelager	2021	2020
Lager av innkjøpte handelsvarer	120 258 288	118 400 520
<b>Sum varelager</b>	<b>120 258 288</b>	<b>118 400 520</b>
Ukuransnedskrivning	-950 000	-950 000



## Note 3 Fordringer og gjeld

	2021	2020
Selskapet har ingen fordringer med forfall senere enn 5 år		
<b>Langsiktig gjeld til kredittinstitusjon</b>		
Gjeld til kredittinstitusjoner	-7 500 004	-9 642 860
<b>Sum</b>	<b>-7 500 004</b>	<b>-9 642 860</b>
Gjeld sikret ved pant	-7 500 004	-9 642 860
Pantsatte eiendeler:		
Kundefordringer	98 521 596	70 996 519
Driftsmidler	3 662 936	6 417 975
Varer	120 258 288	118 400 520
<b>Sum</b>	<b>214 942 816</b>	<b>186 172 154</b>

## Note 4 Egenkapital

	Aksjekapital	Annen egenkapital	Sum egenkapital
Pr. 31.12.2020	5 000 000	133 604 132	138 604 132
Årets resultat		42 637 704	42 637 704
Utbytte		-23 000 000	-23 000 000
<b>Pr 31.12.2021</b>	<b>5 000 000</b>	<b>153 241 836</b>	<b>158 241 836</b>

## Note 5 Aksjonærer

Aksjekapitalen i ABK-Qviller AS pr. 31.12.2021 består av:

	Antall	Pålydende	Bokført
Ordinære aksjer, Nibe Industrier AB	500	10 000,0	5 000 000
<b>Sum</b>	<b>500</b>		<b>5 000 000</b>

Morselskapet Nibe Industrier AB har adresse Hannabadvägen 5, 285 21 Markaryd, Sverige. Konsernregnskap kan fås ved henvendelse dit.

## Note 6 Innskuddspensjon

ABK-Qviller AS har innskuddspensjonsordning som omfatter alle ansatte, pr. 31.12.21 var det 107 personer. Årets innskudd til ordningen var kr 4 232 109



## Note 7 Skatt

Årets skattekostnad	2021	2020
Resultatført skatt på ordinært resultat:		
Betalbar skatt	11 976 174	4 382 141
Endring i utsatt skattefordel	206 672	-204 111
<b>Skattekostnad ordinært resultat</b>	<b>12 182 846</b>	<b>4 178 030</b>
Skattepliktig inntekt:		
Ordinært resultat før skatt	54 820 550	18 805 757
Permanente forskjeller	556 024	185 288
Endring i midlertidige forskjeller	-939 421	927 778
<b>Skattepliktig inntekt</b>	<b>54 437 153</b>	<b>19 918 823</b>
Betalbar skatt i balansen:		
Betalbar skatt på årets resultat	11 976 174	4 284 602
<b>Sum betalbar skatt i balansen</b>	<b>11 976 174</b>	<b>4 284 602</b>
Beregning av effektiv skattesats		
Resultat før skatt	54 820 550	18 805 757
Beregnet skatt av resultat før skatt	12 060 521	4 137 266
Skatteeffekt av permanente forskjeller	122 325	40 763
<b>Sum</b>	<b>12 182 846</b>	<b>4 178 030</b>
Effektiv skattesats	22,2 %	22,2 %

Skatteeffekten av midlertidige forskjeller som har gitt opphav til utsatt skatt og utsatte skattefordeler, spesifisert på typer av midlertidige forskjeller

	2021	2020	Endring
Varige driftsmidler	-1 335 448	-2 055 805	-720 357
Varebeholdning	-950 000	-950 000	0
Fordringer	-1 622 124	-2 083 874	-461 750
Avsetninger mv	-5 144 772	-4 999 772	145 000
Pensjonspremie/- forpliktelse	-97 686	0	97 686
<b>Sum</b>	<b>-9 150 030</b>	<b>-10 089 451</b>	<b>-939 421</b>
<b>Grunnlag for utsatt skattefordel</b>	<b>-9 150 030</b>	<b>-10 089 451</b>	<b>-939 421</b>
<b>Utsatt skattefordel (22 %)</b>	<b>-2 013 007</b>	<b>-2 219 679</b>	<b>-206 673</b>



## Note 8 Salgsinntekter (tall i kr. 1.000)

	2021	2020	
<b>Pr. Virksomhetsområde</b>			
Varmepumper, AC, varmeopptak, borutstyr etc	616 059	483 908	
Service og ettermarked	15 302	22 092	
<b>Sum</b>	<b>631 361</b>	<b>506 000</b>	
<b>Geografisk fordeling</b>	Norge	Utland	Totalt
Varmepumper, AC, varmeopptak, borutstyr etc	612 411	3 648	616 059
Service og ettermarked	15 302		15 302
<b>Sum</b>	<b>627 713</b>	<b>3 648</b>	<b>631 361</b>

## Note 9 Lønnskostnader og ytelser, godtgjørelser til daglig leder, styret og revisor

### Lønnskostnader

	2021	2020
Lønninger	81 025 716	74 315 970
Arbeidsgiveravgift	12 445 798	11 317 963
Pensjonskostnader	3 934 125	4 232 109
Andre ytelser	4 839 677	4 116 582
<b>Sum</b>	<b>102 245 316</b>	<b>93 982 624</b>

Selskapet har i 2021 sysselsatt 108 årsverk.

### Pensjonsforpliktelser

Selskapet er pliktig til å ha tjenestepensjonsordning etter lov om obligatorisk tjenestepensjon. Selskapets pensjonsordninger tilfredsstiller kravene i denne lov.

### Ytelser til ledende personer

	Daglig leder	Styret
Lønn	2 591 617	0
Pensjonskostnader	176 986	0
Annen godtgjørelse	8 738	0
<b>Sum</b>	<b>2 777 341</b>	<b>0</b>

### Revisor

Kostnadsført revisjonshonorar for 2021 utgjør kr 275.000 ekskl. mva. I tillegg kommer honorar for andre tjenester med kr 35.000 ekskl. mva.



## Note 10 Bankinnskudd

Innestående midler på skattetrekkkonto (bundne midler) er på kr. 6 134 657.

## Note 11 Transaksjoner med nærstående parter

### Selskapets transaksjoner med nærstående parter 2021 (tall i kr. 1.000):

	2021	2020
Salg av varer og tjenester til morselskap	699	975
Kjøp av varer fra morselskap	93 504	81 979
Kjøp fra øvrige konsernselskap	9 968	8 839
Kjøp av tjenester fra morselskap	271	170

### Mellomværende med nærstående:

	2021	2020
Leverandørgjeld til foretak i samme konsern	9 369	11 693
Annen kortsiktig gjeld til morselskap (utbytte)	23 000	10 000
<b>Sum</b>	<b>32 369</b>	<b>21 693</b>

## Note 12 Poster som er slått sammen i regnskapet

Finansinntekter	2021	2020
Annen renteinntekt	39 173	91 581
Annen finansinntekt (agio)	233 859	185 184
<b>Sum finansinntekter</b>	<b>273 032</b>	<b>276 765</b>

Finanskostnader	2021	2020
Rentekostnader fra foretak i samme konsern	35 850	122 149
Annen rentekostnad	450 874	572 560
Annen finanskostnad (disagio)	797 057	2 129 836
<b>Sum finanskostnader</b>	<b>1 283 781</b>	<b>2 824 545</b>



## ABK-Qviller AS

## Kontantstrømanalyse

	2021	2020
<b>Kontantstrømmer fra operasjonelle aktiviteter</b>		
Resultat før skattekostnad	54 820 550	18 805 757
Periodens betalte skatter	-4 284 602	-7 680 080
Gevinst/tap ved salg av anleggsmidler	-180 000	-67 450
Ordinære avskrivninger	7 490 860	5 997 013
Nedskrivning anleggsmidler	0	
Endring i varelager	-1 857 767	17 765 469
Endring i kundefordringer	-27 525 077	11 020 291
Endring i leverandørgjeld	13 022 973	-9 075 611
Forskjell mellom kostn.ført pensj. og inn-/utbet. i pensj.ordn.	97 686	
Effekt av valutakursendringer	0	
Poster klassifisert som invest./finans. aktiviteter	0	
Endring i andre tidsavgrensingsposter	16 161 260	-9 545 194
Netto kontantstrøm fra operasjonelle aktiviteter	57 745 883	27 220 195
<b>Kontantstrømmer fra investeringsaktiviteter</b>		
Innbetalinger ved salg av varige driftsmidler	180 000	158 000
Utbetalinger ved kjøp av varige driftsmidler	-5 571 260	-10 890 417
Innbetalinger ved salg av aksjer og andeler	0	
Utbetalinger ved kjøp av aksjer og andeler	0	
Innbetalinger ved salg av andre investeringer	0	
Utbetalinger ved kjøp av andre investeringer	0	
Netto kontantstrøm fra investeringsaktiviteter	-5 391 260	-10 732 417
<b>Kontantstrømmer fra finansieringsaktiviteter</b>		
Innbetalinger ved opptak av ny langsiktig gjeld	0	
Innbetalinger ved opptak av ny kortsiktig gjeld	0	
Utbetalinger ved nedbetaling av langsiktig gjeld	-2 142 856	-2 142 856
Utbetalinger ved nedbetaling av kortsiktig gjeld		
Netto endring i kassekreditt	-11 215 389	-2 407 966
Innbetaling av egenkapital	0	
Tilbakebetaling av egenkapital	0	
Utbetaling av utbytte	-10 000 000	-15 831 000
Innbetaling av aksjonærbidrag	0	
Innbetaling av konsernbidrag	0	
Utbetaling av konsernbidrag	0	
Netto kontantstrøm fra finansieringsaktiviteter	-23 358 245	-20 381 822
Effekt av valutakursendringer på kontanter og kontantekvivalenter	0	0
Netto endring i kontanter og kontantekvivalenter	28 996 378	-3 894 044
Beholdning av kontanter og kontantekvivalenter ved periodens begynnelse	32 943 975	36 838 019
<b>Beholdning av kontanter og kontantekvivalenter ved periodens slutt</b>	<b>61 940 353</b>	<b>32 943 975</b>



KPMG AS  
Sørkedalsveien 6  
Postboks 7000 Majorstuen  
0306 Oslo

Telephone +47 45 40 40 63  
Fax  
Internet www.kpmg.no  
Enterprise 935 174 627 MVA

Til generalforsamlingen i ABK-Qviller AS

## Uavhengig revisors beretning

### Konklusjon

Vi har revidert ABK-Qviller AS' årsregnskap som består av balanse per 31. desember 2021, resultatregnskap og kontantstrømpstilling for regnskapsåret avsluttet per denne datoen og noter til årsregnskapet, herunder et sammendrag av viktige regnskapsprinsipper.

### Etter vår mening

- oppfyller årsregnskapet gjeldende lovkrav,
- gir årsregnskapet et rettviseende bilde av selskapets finansielle stilling per 31. desember 2021, og av dets resultater og kontantstrømmer for regnskapsåret avsluttet per denne datoen i samsvar med regnskapslovens regler og god regnskapspraksis i Norge.

### Grunnlag for konklusjonen

Vi har gjennomført revisjonen i samsvar med de internasjonale revisjonsstandardene International Standards on Auditing (ISA-ene). Våre oppgaver og plikter i henhold til disse standardene er beskrevet nedenfor under *Revisors oppgaver og plikter ved revisjonen av årsregnskapet*. Vi er uavhengige av selskapet slik det kreves i lov, forskrift og International Code of Ethics for Professional Accountants (inkludert internasjonale uavhengighetsstandarder) utstedt av the International Ethics Standards Board for Accountants (IESBA-reglene), og vi har overholdt våre øvrige etiske forpliktelser i samsvar med disse kravene. Innhentet revisjonsbevis er etter vår vurdering tilstrekkelig og hensiktsmessig som grunnlag for vår konklusjon.

### Øvrig informasjon

Styret og daglig leder (ledelsen) er ansvarlige for informasjonen i årsberetningen. Øvrig informasjon omfatter informasjon i årsrapporten bortsett fra årsregnskapet og den tilhørende revisjonsberetningen. Vår konklusjon om årsregnskapet ovenfor dekker ikke informasjonen i årsberetningen.

I forbindelse med revisjonen av årsregnskapet er det vår oppgave å lese årsberetningen. Formålet er å vurdere hvorvidt det foreligger vesentlig inkonsistens mellom årsberetningen og årsregnskapet og den kunnskap vi har opparbeidet oss under revisjonen av årsregnskapet, eller hvorvidt informasjon i årsberetningen ellers fremstår som vesentlig feil. Vi har plikt til å rapportere dersom årsberetningen fremstår som vesentlig feil. Vi har ingenting å rapportere i så henseende.

Basert på kunnskapen vi har opparbeidet oss i revisjonen, mener vi at årsberetningen

- er konsistent med årsregnskapet og
- inneholder de opplysninger som skal gis i henhold til gjeldende lovkrav.

### Ledelsens ansvar for årsregnskapet

Ledelsen er ansvarlig for å utarbeide årsregnskapet og for at det gir et rettviseende bilde i samsvar med regnskapslovens regler og god regnskapspraksis i Norge. Ledelsen er også ansvarlig for slik internkontroll som den finner nødvendig for å kunne utarbeide et årsregnskap som ikke inneholder vesentlig feilinformasjon, verken som følge av misligheter eller utilsiktede feil.

Ved utarbeidelsen av årsregnskapet må ledelsen ta standpunkt til selskapets evne til fortsatt drift og opplyse om forhold av betydning for fortsatt drift. Forutsetningen om fortsatt drift skal legges til grunn for årsregnskapet så lenge det ikke er sannsynlig at virksomheten vil bli avviklet.

KPMG AS, a Norwegian limited liability company and member firm of the KPMG network of independent member firms affiliated with KPMG International Cooperative ("KPMG International"), a Swiss entity.

Statsautoriserte revisorer - medlemmer av Den norske Revisorforening

#### Offices in

Oslo	Evenum	Mo i Rana	Stord
Alesund	Finnnes	Molde	Straume
Arendal	Hamar	Skjott	Tromsø
Bergen	Haugesund	Sørkjøp	Trondheim
Bodo	Knarvik	Sandnessjøen	Tynset
Drømsen	Kristiansand	Stavanger	Alesund

Penneo Dokumentnøkkel: CDEAT-MTEUL-2E10W-77C8D-35AVX-7X380



## Revisors oppgaver og plikter ved revisjonen av årsregnskapet

Vårt mål er å oppnå betryggende sikkerhet for at årsregnskapet som helhet ikke inneholder vesentlig feilinformasjon, verken som følge av misligheter eller utilsiktede feil, og å avgi en revisjonsberetning som inneholder vår konklusjon. Betryggende sikkerhet er en høy grad av sikkerhet, men ingen garanti for at en revisjon utført i samsvar med ISA-ene, alltid vil avdekke vesentlig feilinformasjon som eksisterer. Feilinformasjon kan oppstå som følge av misligheter eller utilsiktede feil. Feilinformasjon blir vurdert som vesentlig dersom den enkeltvis eller samlet med rimelighet kan forventes å påvirke økonomiske beslutninger som brukerne foretar basert på årsregnskapet.

Som del av en revisjon i samsvar med ISA-ene, utøver vi profesjonelt skjønn og utviser profesjonell skepsis gjennom hele revisjonen. I tillegg:

- identifiserer og vurderer vi risikoen for vesentlig feilinformasjon i regnskapet, enten det skyldes misligheter eller utilsiktede feil. Vi utformer og gjennomfører revisjonshandlinger for å håndtere slike risikoer, og innhenter revisjonsbevis som er tilstrekkelig og hensiktsmessig som grunnlag for vår konklusjon. Risikoen for at vesentlig feilinformasjon som følge av misligheter ikke blir avdekket, er høyere enn for feilinformasjon som skyldes utilsiktede feil, siden misligheter kan innebære samarbeid, forfalskning, bevisste utelatelser, uriktige fremstillinger eller overstyring av internkontroll.
- opparbeider vi oss en forståelse av den interne kontroll som er relevant for revisjonen, for å utforme revisjonshandlinger som er hensiktsmessige etter omstendighetene, men ikke for å gi uttrykk for en mening om effektiviteten av selskapets interne kontroll.
- evaluerer vi om de anvendte regnskapsprinsippene er hensiktsmessige og om regnskapsestimaterne og tilhørende noteopplysninger utarbeidet av ledelsen er rimelige.
- konkluderer vi på hensiktsmessigheten av ledelsens bruk av fortsatt drift-forutsetningen ved avleggelsen av årsregnskapet, basert på innhentede revisjonsbevis, og hvorvidt det foreligger vesentlig usikkerhet knyttet til hendelser eller forhold som kan skape tvil av betydning om selskapets evne til fortsatt drift. Dersom vi konkluderer med at det eksisterer vesentlig usikkerhet, kreves det at vi i revisjonsberetningen henleder oppmerksomheten på tilleggsopplysningene i årsregnskapet, eller, dersom slike tilleggsopplysninger ikke er tilstrekkelige, at vi modifiserer vår konklusjon. Våre konklusjoner er basert på revisjonsbevis innhentet inntil datoen for revisjonsberetningen. Etterfølgende hendelser eller forhold kan imidlertid medføre at selskapet ikke fortsetter driften.
- evaluerer vi den samlede presentasjonen, strukturen og innholdet i årsregnskapet, inkludert tilleggsopplysningene, og hvorvidt årsregnskapet gir uttrykk for de underliggende transaksjonene og hendelsene på en måte som gir et rettvisende bilde.

Vi kommuniserer med styret blant annet om det planlagte omfanget av revisjonen og til hvilken tid revisjonsarbeidet skal utføres. Vi utveksler også informasjon om forhold av betydning som vi har avdekket i løpet av revisjonen, herunder om eventuelle svakheter av betydning i den interne kontrollen.

Oslo, 17. mars 2022  
KPMG AS

Øivind Karlsen  
Statsautorisert revisor  
(elektronisk signert)



# PENNEO

Signaturene i dette dokumentet er juridisk bindende. Dokument signert med "Penneo™ - sikker digital signatur".  
De signerende parter sin identitet er registrert, og er listet nedenfor.

"Med min signatur bekrefter jeg alle datoer og innholdet i dette dokument."

## Øivind Karlsen

Statsautorisert revisor

På vegne av: KPMG AS

Serienummer: 9578-5997-4-377389

IP: 80.232.xxx.xxx

2022-03-17 11:34:30 UTC



Penneo Dokumentnøkkel: CDEAT-MTEUL-2E0IW-7TC8D-3SAVX-7X380

Dokumentet er signert digitalt, med **Penneo.com**. Alle digitale signatur-data i dokumentet er sikret og validert av den datamaskin-utregnede hash-verdien av det opprinnelige dokument. Dokumentet er låst og tids-stemplet med et sertifikat fra en betrodd tredjepart. All kryptografisk bevis er integrert i denne PDF, for fremtidig validering (hvis nødvendig).

### Hvordan bekrefter at dette dokumentet er originalen?

Dokumentet er beskyttet av ett Adobe CDS sertifikat. Når du åpner dokumentet i

Adobe Reader, skal du kunne se at dokumentet er sertifisert av **Penneo e-signature service** <penneo@penneo.com>. Dette garanterer at innholdet i dokumentet ikke har blitt endret.

Det er lett å kontrollere de kryptografiske beviser som er lokalisert inne i dokumentet, med Penneo validator - <https://penneo.com/validate>