



ÅRSREGNSKAPET FOR REGNSKAPSÅRET 2014 - GENERELL INFORMASJON

Enheten

Organisasjonsnummer: 971 156 589
Organisasjonsform: Aksjeselskap
Foretaksnavn: BRØRS BYGG AS
Forretningsadresse: Giskegata 31
6005 ÅLESUND

Regnskapsår

Årsregnskapets periode: 01.01.2014 - 31.12.2014

Konsern

Morselskap i konsern: Nei

Regnskapsregler

Regler for små foretak benyttet: Ja
Benyttet ved utarbeidelsen av årsregnskapet til selskapet: Regnskapslovens alminnelige regler

Årsregnskapet fastsatt av kompetent organ

Bekreftet av representant for selskapet: Svein Brørs
Dato for fastsettelse av årsregnskapet: 25.04.2015

Grunnlag for avgivelse

År 2014: Årsregnskapet er elektronisk innlevert
År 2013: Tall er hentet fra elektronisk innlevert årsregnskap fra 2014

Det er ikke krav til at årsregnskapet m.v. som sendes til Regnskapsregisteret er undertegnet. Kontrollen på at dette er utført ligger hos revisor/enhetens øverste organ. Sikkerheten ivaretas ved at innsender har rolle/rettighet for innsending av årsregnskapet via Altinn, og ved at det bekreftes at årsregnskapet er fastsatt av kompetent organ.

Brønnøysundregistrene, 06.10.2019



Resultatregnskap

Beløp i: NOK	Note	2014	2013
RESULTATREGNSKAP			
Inntekter			
Salgsinntekt		7 611 494	9 324 263
Annen driftsinntekt			62 672
Sum inntekter		7 611 494	9 386 935
Kostnader			
Endring i beholdning av varer under tilvirkning og ferdig tilvirkede varer		41 579	83 079
Varekostnad		3 121 547	4 164 132
Lønnskostnad	6	3 708 246	3 649 214
Avskrivning av driftsmidler og immaterielle eiendeler	1	37 998	100 076
Annen driftskostnad	6, 8	1 356 816	1 225 162
Sum kostnader		8 266 186	9 221 663
Driftsresultat		-654 692	165 271
Finansinntekter og finanskostnader			
Annen renteinntekt		255	184
Sum finansinntekter		255	184
Annen rentekostnad		69 483	74 687
Annen finanskostnad		12 575	13 456
Sum finanskostnader		82 058	88 143
Netto finans		-81 803	-87 958
Ordinært resultat før skattekostnad		-736 495	77 313
Skattekostnad på ordinært resultat	2	-198 854	29 293
Ordinært resultat etter skattekostnad		-537 642	48 020
Årsresultat		-537 642	48 020
Totalresultat		-537 641	48 020
Overføringer og disponeringer			



Resultatregnskap

Beløp i: NOK	Note	2014	2013
Udekket tap		-463 106	
Avsatt til annen egenkapital			48 020
Overført fra annen egenkapital		-74 535	
Sum overføringer og disponeringer		-537 642	48 020




Balanse

Beløp i: NOK	Note	2014	2013
BALANSE - EIENDELER			
Anleggsmidler			
Immaterielle eiendeler			
Utsatt skattefordel	2	405 288	206 435
Sum immaterielle eiendeler		405 288	206 435
Varige driftsmidler			
Tomter, bygninger o.a. fast eiendom	1	974 836	974 836
Driftsløsøre, inventar o.a. utstyr	1	180 238	218 236
Sum varige driftsmidler		1 155 074	1 193 072
Sum anleggsmidler		1 560 363	1 399 507
Omløpsmidler			
Varer			
Sum varer	4	389 381	430 960
Fordringer			
Kundefordringer	3	871 507	318 988
Andre kortsiktige fordringer		37 480	105 293
Sum fordringer		908 987	424 281
Bankinnskudd, kontanter og lignende			
Bankinnskudd, kontanter o.l.		83 338	152 906
Sum bankinnskudd, kontanter og lignende		83 338	152 906
Sum omløpsmidler		1 381 705	1 008 147
SUM EIENDELER		2 942 068	2 407 653
BALANSE - EGENKAPITAL OG GJELD			
Egenkapital			
Innskutt egenkapital			
Aksjekapital 200 a' 1 000	5	200 000	200 000



Balanse

Beløp i: NOK	Note	2014	2013
Sum innskutt egenkapital		200 000	200 000
Opptjent egenkapital			
Annen egenkapital	5		74 535
Udekket tap		-463 106	
Sum opptjent egenkapital		-463 106	74 535
Sum egenkapital		-263 106	274 535
Gjeld			
Langsiktig gjeld			
Annen langsiktig gjeld			
Gjeld til kredittinstitusjoner		513 953	630 000
Øvrig langsiktig gjeld		221 000	221 000
Sum annen langsiktig gjeld		734 953	851 000
Sum langsiktig gjeld		734 953	851 000
Kortsiktig gjeld			
Gjeld til kredittinstitusjoner		382 596	73 336
Leverandørgjeld		676 195	276 084
Betalbar skatt	2		
Skyldige offentlige avgifter		273 778	295 709
Annen kortsiktig gjeld		1 137 652	636 990
Sum kortsiktig gjeld		2 470 221	1 282 118
Sum gjeld		3 205 174	2 133 118
SUM EGENKAPITAL OG GJELD		2 942 068	2 407 653
POSTER UTENOM BALANSEN			
Pantstillelser	7	896 549	703 336





<i>Resultatregnskap</i>			
<i>Brørs Bygg AS</i>			
	<i>Note</i>	<i>2014</i>	<i>2013</i>
DRIFTSINNTEKTER OG DRIFTSKOSTNADER			
<i>Salgsinntekt</i>		<i>7 611 494</i>	<i>9 324 263</i>
<i>Annen driftsinntekt</i>		<i>0</i>	<i>62 672</i>
SUM DRIFTSINNTEKTER		<u>7 611 494</u>	<u>9 386 935</u>
<i>Varekostnad</i>		<i>3 121 547</i>	<i>4 164 132</i>
<i>Endring beh. varer u.tilv. og ferdigvarer</i>		<i>41 579</i>	<i>83 079</i>
<i>Lønnskostnad</i>	<i>6</i>	<i>3 708 246</i>	<i>3 649 214</i>
<i>Avskrivning av driftsmidler og immaterielle eiendeler</i>		<i>37 998</i>	<i>100 076</i>
<i>Annen driftskostnad</i>	<i>6, 8</i>	<i>1 356 816</i>	<i>1 225 162</i>
SUM DRIFTSKOSTNADER		<u>8 266 186</u>	<u>9 221 663</u>
DRIFTSRESULTAT		<u>-654 692</u>	<u>165 271</u>
FINANSINNTEKTER OG FINANSKOSTNADER			
<i>Annen renteinntekt</i>		<i>255</i>	<i>184</i>
<i>Annen rentekostnad</i>		<i>69 483</i>	<i>74 687</i>
<i>Annen finanskostnad</i>		<i>12 575</i>	<i>13 456</i>
RESULTAT AV FINANSPOSTER		<u>-81 803</u>	<u>-87 958</u>
ORD. RESULTAT FØR SKATTEKOSTNAD		<u>-736 495</u>	<u>77 313</u>
<i>Skattekostnad på ordinært resultat</i>	<i>2</i>	<i>-198 854</i>	<i>29 293</i>
ORDINÆRT RESULTAT		<u>-537 642</u>	<u>48 020</u>
EKS.ORD.INNTEKTER OG KOSTNADER			
ÅRSOVERSKUDD (ÅRSUNDERSKUDD)		<u>-537 642</u>	<u>48 020</u>
OVERFØRINGER			
<i>Avsatt til annen egenkapital</i>		<i>0</i>	<i>48 020</i>
<i>Overført til udekket tap</i>		<i>463 106</i>	<i>0</i>
<i>Overført fra annen egenkapital</i>		<i>74 535</i>	<i>0</i>
SUM OVERFØRINGER		<u>-537 642</u>	<u>48 020</u>



<i>Balanse</i>
Brørs Bygg AS

	Note	2014	2013
EIENDELER			
ANLEGGSMIDLER			
<i>Inmaterielle eiendeler</i>			
<i>Utsatt skattefordel</i>	2	405 288	206 435
Sum immaterielle eiendeler		405 288	206 435
<i>Varige driftsmidler</i>			
<i>Tomter, bygninger o.a. fast eiendom</i>	1	974 836	974 836
<i>Driftsløsøre, inventar o.a. utstyr</i>	1	180 238	218 236
Sum varige driftsmidler		1 155 074	1 193 072
<i>Finansielle driftsmidler</i>			
SUM ANLEGGSMIDLER		1 560 363	1 399 507
OMLØPSMIDLER			
<i>Lager av varer og annen beholdning</i>			
<i>Fordringer</i>	4	389 381	430 960
<i>Kundefordringer</i>	3	871 507	318 988
<i>Andre kortsiktige fordringer</i>		37 480	105 293
Sum fordringer		908 987	424 281
<i>Investeringer</i>			
<i>Bankinnskudd, kontanter o.l.</i>		83 338	152 906
SUM OMLØPSMIDLER		1 381 705	1 008 147
SUM EIENDELER		2 942 068	2 407 653



<i>Balanse</i>
Brørs Bygg AS

	Note	2014	2013
EGENKAPITAL OG GJELD			
<i>Innskutt egenkapital</i>			
<i>Aksjekapital 200 a' 1 000</i>	5	200 000	200 000
Sum innskutt egenkapital		<u>200 000</u>	<u>200 000</u>
<i>Opptjent egenkapital</i>			
<i>Annen egenkapital</i>	5	0	74 535
<i>Udekket tap</i>		-463 106	0
Sum opptjent egenkapital		<u>-463 106</u>	<u>74 535</u>
SUM EGENKAPITAL		<u>-263 106</u>	<u>274 535</u>
GJELD			
<i>Avsetning for forpliktelser</i>			
<i>Annen langsiktig gjeld</i>			
<i>Gjeld til kredittinstitusjoner</i>		513 953	630 000
<i>Øvrig langsiktig gjeld</i>		221 000	221 000
Sum annen langsiktig gjeld		<u>734 953</u>	<u>851 000</u>
<i>Kortsiktig gjeld</i>			
<i>Gjeld til kredittinstitusjoner</i>		382 596	73 336
<i>Leverandørgjeld</i>		676 195	276 084
<i>Skyldige offentlige avgifter</i>		273 778	295 709
<i>Annen kortsiktig gjeld</i>		1 137 652	636 990
Sum kortsiktig gjeld		<u>2 470 221</u>	<u>1 282 118</u>
SUM GJELD		<u>3 205 174</u>	<u>2 133 118</u>
SUM GJELD OG EGENKAPITAL		<u>2 942 068</u>	<u>2 407 653</u>
PANTSTILLELSER	7	<u>896 549</u>	<u>703 336</u>



Balanse

Brørs Bygg AS

*Ålesund, 25.04.2015
Styret i Brørs Bygg AS*

*Kirsten Jenny Dyrnes
Styreformann*

*Svein Brørs
Daglig leder og styremedlem*

*Bent-Ståle Brørs
Styremedlem*

**Brørs Bygg AS****REGNSKAPSPRINSIPPER****Generelt**

Regnskapet er utarbeidet i overensstemmelse med aksjeloven og god regnskapsskikk. Regnskapet bygger på historisk kost prinsippet. Kostnader sammenstilles med og kostnadsføres samtidig med de inntekter kostnadene kan sammenstilles med. Regnskapet er satt opp basert på fortsatt drift.

Klassifisering

Eiendeler knyttet til varekretsløpet klassifiseres som omløpsmidler. Samme regel gjelder for kortsiktig gjeld. Fordringer og gjeld som ikke knytter seg til varekretsløpet, klassifiseres som omløpsmidler/kortsiktig gjeld dersom de forfaller innen ett år. Øvrige eiendeler klassifiseres som anleggsmidler, og øvrig gjeld klassifiseres som langsiktig.

VURDERINGSREGLER

Kundefordringer er vurdert til pålydende, nedskrevet med forventet tap på fordringer.

Varelager er vurdert til anskaffelseskost for innkjøpte varer. Varelager er nedskrevet til forventet salgsverdi, såfremt denne er lavere enn anskaffelseskost. Prosjekt under utførelse er vurdert etter "løpende avregning". Øvrige omløpsmidler vurderes til det laveste av anskaffelseskost og virkelig verdi.

Varige driftsmidler aktiveres og avskrives dersom de har levetid over 3 år og har en kostpris som overstiger kr 15.000. Varige driftsmidler vurderes til historisk kost med fradrag for bedriftsøkonomiske avskrivninger. Avskrivninger baseres på en vurdering av driftsmidlenes økonomiske og tekniske levetid. Selskapet benytter lineære avskrivninger for avskrivning av varige driftsmidler. Avskrivningssatsene er gjengitt i note.

Utsatt skatt i balansen avsettes på grunnlag av forskjeller mellom regnskapsmessige og skattemessige verdier i henhold til norsk regnskapsstandard for skatt. Ved beregning av utsatt skatt gjøres det fradrag for eventuelle fremførbare underskudd. Latent skattefordel av netto negative forskjeller balanseføres i den utstrekning den forventes reversert. Betalbar skatt beregnes på grunnlag av årets skattemessige resultat etter fradrag for fremførbare underskudd.

NOTE NR. 1 - SPESIFIKASJON AV AVSKRIBBARE ANLEGGSMIDLER

Tekst	Maskiner/ Inventar	Transport- midler	Bygninger	Sum
Anskaffelseskost pr. 1.1.	548 503	742 716	1 044 297	2 356 007
+ Tilgang i året	0	0	0	0
- Avgang i året	0	0	0	0
= Anskaffelseskost pr. 31.12.	548 503	742 716	1 044 297	2 335 516
- Ord. avskr.pr. 1.1.+ avskr.avgang	507 384	565 599	69 461	1 142 444
- Ord. avskrivninger i år	0	37 998	0	37 998
= Bokført verdi 31.12.	41 119	139 119	974 836	1 155 074
Årets ordinære av- og nedskrivninger	0	37 998	0	37 998

**Brørs Bygg AS****NOTE NR. 2 - UTSATT SKATT OG SKATTEKOSTNAD**

	2014	2013
Resultatført skatt på ordinært resultat:		
Betalbar skatt	0	0
Skatterefusjon endring ligning	0	0
Endring i utsatt skatt / utsatt skattefordel	- 198.854	29.293
Virkning av endring i skatteregler	0	0
Skattekostnad ordinært resultat	- 198.854	29.293

Betalbar skatt i årets skattekostnad:

	2014	2013
Ordinært resultat før skatt	- 736.945	77.313
Endring i midlertidige forskjeller	10.471	- 13.368
Permanente forskjeller	0	0
Fremførbar korreksjonsinntekt	0	0
Aksjonærbidrag	0	0
Fremførbart underskudd	+ 726.025	- 63.945
Grunnlag betalbar skatt	0	0
Betalbar skatt på årets ordinære resultat	0	0
Refusjonskrav etter delingsmodellen	0	0
Virkning av endring i skatteregler	0	0
Sum betalbar skatt ordinært resultat	0	0

Skatteeffekten av midlertidige forskjeller og underskudd til fremføring som har gitt opphav til utsatt skatt og utsatte skattefordeler, spesifisert på typer av midlertidige forskjeller:

	2013	2014	Endring
Driftsmidler inkl. forr.verdi	- 83.578	- 82.750	- 827
Varebeholdning	0	0	0
Utestående fordringer	- 14.954	- 26.252	11.298
Gevinst – og tapskonto	0	0	0
Inntektsført avsatt utbytte	0	0	0
Aksjer og andeler	0	0	0
Akkumulert underskudd	- 666.041	- 1.392.066	726.025
Ubenyttet utbyttegodtgjørelse	0	0	0
Korreksjonsinntekt	0	0	0
Andre midlertidige forskjeller	0	0	0
Grunnlag for utsatt skatt	- 764.573	- 1.501.069	736.496
Anvendt skattesats:	27 %		
Utsatt skatt:	- 206.435	- 405.288	- 198.854

**Brørs Bygg AS****NOTE NR. 3 - VURDERING AV KUNDEFORDRINGER**

	2014	2013
Vurdert til pålydende	906.507	343.988
- Avsatt til dekning av usikre fordringer	35.000	25.000
Bokført verdi pr. 31.12.	871.507	318.988

Bokførte tap på fordringer fremkommer slik:

Konstaterte tap på fordringer	40.599	0
Endring delkredereavsetning pr 31.12	10.000	- 1.030
Inngått på tidligere avskrevne fordringer	0	0
Tap på fordringer	<u>50.599</u>	<u>- 1.030</u>

NOTE NR. 4 - VAREBEHOLDNING OG PROSJEKT UNDER UTFØRELSE

Lageret av innkjøpte handelsvarer er vurdert til inntakskost. Det er ikke ukurans i beholdningen. Prosjekt under utførelse er vurdert etter prinsippet for "løpende avregning" og utgjør kr 389.381.

NOTE NR. 5 – EGENKAPITAL

Selskapets aksjekapital utgjør kr 200.000 og består av 200 aksjer a pålydende kr 1.000. Alle aksjene eies av Kirsten J. Dyrnes.

NOTE NR. 6 – OVERSIKT OVER GODTGJØRELSE M.V.

Daglig leder, styreformann o.a. i ledelsen har ikke avtaler om særskilt vederlag ved endring eller opphør av stilling, eller andre rettigheter om resultatbetingede godtgjørelser. Daglig leder har fått utbetalt kr 116.220 i lønn og annen godtgjørelse. Det er ikke utbetalt honorar til styrets medlemmer, men ett av styrets medlemmer har fått utbetalt lønn og annen godtgjørelse med kr 745.602. Revisjonshonorar er i 2014 kostnadsført med kr 55.038, hvorav kr 14.106 gjelder konsultasjon og rådgivning, herunder teknisk utarbeidelse av årsoppgjør.

Spesifikasjon av bokført lønnskostnad	2014	2013
Lønn og feriepenger	3.071.991	2.981.254
Arbeidsgiveravgift og pensjon	499.075	477.261
Andre godtgjørelser	137.180	190.699
Sum lønnskostnader	<u>3.708.246</u>	<u>3.649.214</u>

Selskapet har en pensjonsordning som tilfredsstiller kravet til obligatorisk tjenestepensjon OTP.



Brørs Bygg AS

NOTE NR. 7 – PANTSTILLELSER

Av selskapets bokførte gjeld er kr 896.549 sikret ved pant. Den bokførte verdi av eiendeler stillet som sikkerhet for denne gjeld er:

<i>Bedriftshytte på Bjorli</i>	<i>751.474</i>
<i>Maskiner og utstyr</i>	<i>180.238</i>
<i>Utestående fordringer</i>	<i><u>871.507</u></i>
	<i><u>1.803.219</u></i>

NOTE NR. 8 – LATENTE FORPLIKTELSER

Selskapet har inngått leasing-kontrakter for leigefinansiering av driftsmidler. Avtalene er tiltrådt på ulike tidspunkt – og løper i 3-5 år fra dato for tiltredelse. Årets leasingkostnad utgjør p.t. kr 84.027 – fordelt på månedlige og kvartalsvise forfall. Det er aktivert forskuddsbetalt leasing på balansedagen med kr 14.941.



STYRETS ÅRSBERETNING 2014 FOR

BRØRS BYGG AS

Virksomhetens art.

Brørs Bygg AS er et byggefirma som driver innen nybygg, tilbygg, rehabilitering, fasader, asbestsanering, tegninger og arkitekt hjelp. Selskapet driver sin virksomhet fra lokaler i Ålesund Kommune.

Fortsatt drift- Fremtidig utvikling.

Årsoppgjøret er avlagt under forutsetning om fortsatt drift.

I 2014 har vi hatt flere store rehabiliteringsprosjekter, som utvendig rehabilitering med skifting av vinduer og kledning, samt innvendige oppussinger. Vi har også lagt nytt tak på Slinningsbua, et vernet sjøhus her i Ålesund. Utenom dette har vi også hatt en rekke oppdrag for bl.a. Ålesund Boligbyggelag, samt mindre oppdrag for private kunder.

Arbeidsmiljø, personale og likestilling.

I løpet av året har det ikke forekommet arbeidsuhell eller ulykker som har resultert i skader av betydning på personer eller materiell. Selskapet har et godt arbeidsmiljø, og godt gjennomført HMS-arbeide tilknyttet bedriftslegeordning. De ansatte ser ut til å trives og samarbeider godt.

Gjennomsnittelig antall ansatte var 8, samt en innleid fra JobZone.

Når det gjelder likestilling så sier arbeidet/jobbenes art seg selv, ingen kvinner har søkt/forespurt om jobb som snekker hos oss, men de er hjertelig velkommen.

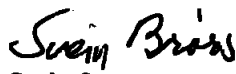
Miljørapportering.

Selskapet driver ikke virksomhet som kan medføre en ikke ubetydelig påvirkning av det ytre miljø. Ved asbestsanering følges alle pålagte miljø- og sikkerhetstiltak.

Resultat – Finansiering - Likviditet.

Selskapets driftsinntekter gikk ned fra 9.386.935,-, til kr 7.611.494,- i 2014. Årsresultatet iflg. regnskapet viser et årsunderskudd for 2014 på kr 537.642,-, mens for 2013 var et årsoverskudd på kr 48.020,-, og de forhold som har påvirket resultatoppgangen fremgår av resultatregnskapet. Selskapets aksjekapital er tapt, men det er substansielle merverdier i fast eiendom som bevirker at egenkapitalen reelt sett er positiv. Selskapets finansielle stilling i henhold til balansen og likviditet anses som tilfredstillende. Når det gjelder forslag til disponeringer av årsresultat og utbytteutdeling, vises til vedlagte regnskap. Styret mener at regnskapet gir et rettviseende bilde av selskapets resultat og stilling.

Ålesund 25.4.2015
Brørs Bygg AS


Svein Gunnar Brørs
Styreleder


Kirsten J. Dyrnes
Styremedlem


Bent-Ståle D. Brørs
Styremedlem



Alesund Team-Revisjon AS

www.team-revisjon.no

Registrert Revisjonselskap - NO 987 210 818 MVA

Til generalforsamlingen i Brørs Bygg AS

REVISORS BERETNING FOR 2014

Uttalelse om årsregnskapet

Vi har revidert årsregnskapet for Brørs Bygg AS som viser et underskudd på kr 537.642,-. Årsregnskapet består av balanse per 31. desember 2014, resultatregnskap for regnskapsåret avsluttet per denne datoen, og en beskrivelse av vesentlige anvendte regnskapsprinsipper og andre noteopplysninger.

Styret og daglig leders ansvar for årsregnskapet

Styret og daglig leder er ansvarlig for å utarbeide årsregnskapet og for at det gir et rettviseende bilde i samsvar med regnskapslovens regler og god regnskapsskikk i Norge, og for slik intern kontroll som styret og daglig leder finner nødvendig for å muliggjøre utarbeidelsen av et årsregnskap som ikke inneholder vesentlig feilinformasjon, verken som følge av misligheter eller feil.

Revisors oppgaver og plikter

Vår oppgave er å gi uttrykk for en mening om dette årsregnskapet på bakgrunn av vår revisjon. Vi har gjennomført revisjonen i samsvar med lov, forskrift og god revisjonsskikk i Norge, herunder Internasjonal Standards on Auditing. Revisjonsstandardene krever at vi etterlever etiske krav og planlegger og gjennomfører revisjonen for å oppnå betryggende sikkerhet for at årsregnskapet ikke inneholder vesentlig feilinformasjon.

En revisjon innebærer utførelse av handlinger for å innhente revisjonsbevis for beløpene og opplysningene i årsregnskapet. De valgte handlingene avhenger av revisors skjønn, herunder vurderingen av risikoene for at årsregnskapet inneholder vesentlig feilinformasjon, enten det skyldes misligheter eller feil. Ved en slik risikovurdering tar revisor hensyn til den interne kontrollen som er relevant for selskapets utarbeidelse av et årsregnskap som gir et rettviseende bilde. Formålet er å utforme revisjonshandlinger som er hensiktsmessige etter omstendighetene, men ikke for å gi uttrykk for en mening om effektiviteten av selskapets interne kontroll. En revisjon omfatter også en vurdering av om de anvendte regnskapsprinsippene er hensiktsmessige og om regnskapsestimaterne utarbeidet av ledelsen er rimelige, samt en vurdering av den samlede presentasjonen av årsregnskapet.

Etter vår oppfatning er innhentet revisjonsbevis tilstrekkelig og hensiktsmessig som grunnlag for vår konklusjon.

Alesund Team-Revisjon AS	Revisorer	Direkte tlf.nr.:	E-post-adresser:
Postboks 568 Sentrum	Roy Paulsen	70 10 25 53	roy.paulsen@spm-revisjon.no
6001 Ålesund	Kjell Skjong	70 10 25 46	kjell.skjong@spm-revisjon.no
Besøksadresse : Notenesgt. 1, 4.etg.	Lars Vidar Nordstrand	70 10 25 47	lars.nordstrand@spm-revisjon.no
Sentralfbord: 70 10 25 40 Faks: 70 10 25 41			

I kontorfellesskap med Kjell Schrøder Revisjonskontor AS og Reg. rev. Berthel Pettarsen



Ålesund Team-Revisjon AS
Registrert Revisjonsselskap - NO 987 210 818 MVA

Konklusjon

Etter vår mening er årsregnskapet avgitt i samsvar med lov og forskrifter og gir et rettviseende bilde av den finansielle stillingen til Brørs Bygg AS per 31. desember 2014 og av resultater for regnskapsåret som ble avsluttet per denne datoen i samsvar med regnskapslovens regler og god regnskapsskikk i Norge.

Uttalelse om øvrige forhold

Konklusjon om årsberetningen


Basert på vår revisjon av årsregnskapet som beskrevet ovenfor, mener vi at opplysningene i årsberetningen om årsregnskapet, forutsetningen om fortsatt drift og forslaget til dekning av underskuddet er konsistente med årsregnskapet og er i samsvar med lov og forskrifter.

Konklusjon om registrering og dokumentasjon

Basert på vår revisjon av årsregnskapet som beskrevet ovenfor, og kontrollhandlinger vi har funnet nødvendig i henhold til internasjonal standard for attestasjonsoppdrag (ISAE) 3000 "Attestasjonsoppdrag som ikke er revisjon eller forenklet revisorkontroll av historisk finansielle informasjon", mener vi at ledelsen har oppfylt sin plikt til å sørge for ordentlig og oversiktlig registrering og dokumentasjon av selskapets regnskapsopplysninger i samsvar med lov og god bokføringsskikk i Norge.

Ålesund, den 26.. april 2015

Ålesund Team-Revisjon AS


Lars Vidar Nordstrand
Registrert revisor