



ÅRSREGNSKAPET FOR REGNSKAPSÅRET 2024 - GENERELL INFORMASJON

Enheten

Organisasjonsnummer: 913 406 176
Organisasjonsform: Aksjeselskap
Foretaksnavn: MASUS AS
Forretningsadresse: Oldervegen 26
7058 CHARLOTTENLUND

Regnskapsår

Årsregnskapets periode: 01.01.2024 - 31.12.2024

Konsern

Morselskap i konsern: Nei

Regnskapsregler

Regler for små foretak benyttet: Ja
Benyttet ved utarbeidelsen av årsregnskapet til selskapet: Regnskapslovens alminnelige regler

Årsregnskapet fastsatt av kompetent organ

Bekreftet av representant for selskapet: Jan Ove Knudseth
Dato for fastsettelse av årsregnskapet: 07.05.2025

Grunnlag for avgivelse

År 2024: Årsregnskapet er elektronisk innlevert
År 2023: Tall er hentet fra elektronisk innlevert årsregnskap fra 2024

Det er ikke krav til at årsregnskapet m.v. som sendes til Regnskapsregisteret er undertegnet. Kontrollen på at dette er utført ligger hos revisor/enhetens øverste organ. Sikkerheten ivaretas ved at innsender har rolle/rettighet for innsending av årsregnskapet via Altinn, og ved at det bekreftes at årsregnskapet er fastsatt av kompetent organ.

Brønnøysundregistrene, 26.06.2025



Resultatregnskap

Beløp i: NOK	Note	2024	2023
RESULTATREGNSKAP			
Inntekter			
Sum inntekter		0	0
Kostnader			
Lønnskostnad	1	0	0
Annen driftskostnad		16 333	12 096
Sum kostnader		16 333	12 096
Driftsresultat		-16 333	-12 096
Finansinntekter og finanskostnader			
Annen finansinntekt		268 195	88 740
Sum finansinntekter		268 195	88 740
Nedskrivning av finansielle eiendeler		-81 928	68 046
Annen finanskostnad		0	2
Sum finanskostnader		-81 928	68 048
Netto finans		350 123	20 692
Resultat før skattekostnad	2	333 790	8 596
Årsresultat		333 790	8 596
Overføringer og disponeringer			
Annen egenkapital		333 790	8 596
Sum overføringer og disponeringer		333 790	8 596



Balanse

Beløp i: NOK	Note	2024	2023
BALANSE - EIENDELER			
Anleggsmidler			
Immaterielle eiendeler			
Sum immaterielle eiendeler		0	0
Varige driftsmidler			
Sum varige driftsmidler		0	0
Finansielle anleggsmidler			
Investeringer i aksjer og andeler	3	245 952	217 130
Sum finansielle anleggsmidler		245 952	217 130
Sum anleggsmidler		245 952	217 130
Omløpsmidler			
Varer			
Fordringer			
Sum fordringer		0	0
Investeringer			
Andre finansielle instrumenter	4	215 000	70 000
Sum investeringer		215 000	70 000
Bankinnskudd, kontanter og lignende			
Bankinnskudd, kontanter og lignende		464 616	303 536
Sum bankinnskudd, kontanter og lignende		464 616	303 536
Sum omløpsmidler		679 616	373 536
SUM EIENDELER		925 568	590 666

BALANSE - EGENKAPITAL OG GJELD

Egenkapital



Balanse

Beløp i: NOK	Note	2024	2023
Innskutt egenkapital			
Aksjekapital	5, 6	30 000	30 000
Annen innskutt egenkapital	5	-10 166	-10 166
Sum innskutt egenkapital		19 834	19 834
Opptjent egenkapital			
Annen egenkapital	5	898 997	565 207
Sum opptjent egenkapital		898 997	565 207
Sum egenkapital		918 831	585 041
Gjeld			
Langsiktig gjeld			
Sum avsetninger for forpliktelser		0	0
Annen langsiktig gjeld			
Sum annen langsiktig gjeld		0	0
Sum langsiktig gjeld		0	0
Kortsiktig gjeld			
Leverandørgjeld		1 113	0
Annen kortsiktig gjeld		5 625	5 625
Sum kortsiktig gjeld		6 738	5 625
Sum gjeld		6 738	5 625
SUM EGENKAPITAL OG GJELD		925 568	590 666



Brønnøysundregistrene

ÅRSREGNSKAP FOR REGNSKAPSÅRET 2024 - GENERELL INFORMASJON

Journalnummer: 2025 561174

Enheten

Organisasjonsnummer: 913 406 176
Organisasjonsform: Aksjeselskap
Foretaksnavn: MASUS AS
Forretningsadresse: Oldervegen 26
7058 CHARLOTTENLUND

Regnskapsår

Årsregnskapets periode: 01.01.2024 - 31.12.2024

Konsern

Morselskap i konsern: Nei

Regnskapsregler

Regler for små foretak benyttet: Ja
Benyttet ved utarbeidelsen av
årsregnskapet til selskapet: Regnskapslovens alminnelige regler

Årsregnskapet fastsatt av kompetent organ

Bekreftet av representant for selskapet: Jan Ove Knudseth
Dato for fastsettelse av årsregnskapet: 07.05.2025

Revisjon

Selskapet har besluttet at årsregnskapet
ikke skal revideres: Ja
Årsregnskapet er utarbeidet av ekstern
autorisert regnskapsfører: Ja
Ekstern autorisert regnskapsfører har i
løpet av regnskapsåret bistått ved den
løpende regnskapsføringen eller utført
andre tjenester for selskapet enn å
utarbeide årsregnskapet: Ja

Grunnlag for avgivelse

År 2024: Årsregnskap er elektronisk innlevert.
År 2023: Tall er hentet fra elektronisk innlevert årsregnskap fra 2024.

Det er ikke krav til at årsregnskapet m.v. som sendes til Regnskapsregisteret er undertegnet. Kontrollen på at dette er utført ligger hos revisor/enhetens øverste organ. Sikkerheten ivaretas ved at innsender har rolle/rettighet for innsending av årsregnskapet via Altinn, og ved at det bekreftes at årsregnskapet er fastsatt av kompetent organ.

Brønnøysundregistrene, 24.06.2025

Brønnøysundregistrene
Postadresse: Postboks 900, 8910 Brønnøysund
Telefon: 75 00 75 00
E-post: firmapost@brreg.no Internett: www.brreg.no
Organisasjonsnummer: 974 760 673



Organisasjonsnr: 913 406 176
MASUS AS

RESULTATREGNSKAP

Beløp i: NOK	Note	2024	2023
RESULTATREGNSKAP			
Inntekter			
Sum inntekter		0	0
Kostnader			
Lønnskostnad	1	0	0
Annen driftskostnad		16 333	12 096
Sum kostnader		16 333	12 096
Driftsresultat		-16 333	-12 096
Finansinntekter og finanskostnader			
Annen finansinntekt		268 195	88 740
Sum finansinntekter		268 195	88 740
Nedskrivning av finansielle eiendeler		-81 928	68 046
Annen finanskostnad		0	2
Sum finanskostnader		-81 928	68 048
Netto finans		350 123	20 692
Resultat før skattekostnad 2		333 790	8 596
Årsresultat		333 790	8 596
Overføringer og disponeringer			
Annen egenkapital		333 790	8 596
Sum overføringer og disponeringer		333 790	8 596



Organisasjonsnr: 913 406 176
MASUS AS

BALANSE

Beløp i: NOK	Note	2024	2023
BALANSE - EIENDELER			
Anleggsmidler			
Immaterielle eiendeler			
Sum immaterielle eiendeler		0	0
Varige driftsmidler			
Sum varige driftsmidler		0	0
Finansielle anleggsmidler			
Investeringer i aksjer og andeler	3	245 952	217 130
Sum finansielle anleggsmidler		245 952	217 130
Sum anleggsmidler		245 952	217 130
Omløpsmidler			
Varer			
Fordringer			
Sum fordringer		0	0
Investeringer			
Andre finansielle instrumenter	4	215 000	70 000
Sum investeringer		215 000	70 000
Bankinnskudd, kontanter og lignende			
Bankinnskudd, kontanter og lignende		464 616	303 536
Sum bankinnskudd, kontanter og lignende		464 616	303 536
Sum omløpsmidler		679 616	373 536
SUM EIENDELER		925 568	590 666
BALANSE - EGENKAPITAL OG GJELD			
Egenkapital			
Innskutt egenkapital			
Aksjekapital	5, 6	30 000	30 000
Annen innskutt egenkapital	5	-10 166	-10 166
Sum innskutt egenkapital		19 834	19 834
Opptjent egenkapital			



Annen egenkapital	5	898 997	565 207
Sum opptjent egenkapital		898 997	565 207
Sum egenkapital		918 831	585 041
Gjeld			
Langsiktig gjeld			
Sum avsetninger for forpliktelser		0	0
Annen langsiktig gjeld			
Sum annen langsiktig gjeld		0	0
Sum langsiktig gjeld		0	0
Kortsiktig gjeld			
Leverandørgjeld		1 113	0
Annen kortsiktig gjeld		5 625	5 625
Sum kortsiktig gjeld		6 738	5 625
Sum gjeld		6 738	5 625
SUM EGENKAPITAL OG GJELD		925 568	590 666



Organisasjonsnr: 913 406 176
MASUS AS

NOTEOPPLYSNINGER - SELSKAP - alle poster oppgitt i hele tall

Note

Regnskapsprinsipper

Årsregnskapet er satt opp i samsvar med regnskapsloven og god regnskapsskikk for små foretak. Klassifisering og vurdering av balanseposter Anleggsmidler er eiendeler bestemt til varig eie eller bruk. Eiendeler som er knyttet til varekretsløpet er klassifisert som omløpsmidler. Tilsvarende klassifiseres gjeld som kortsiktig hvis gjelden forfaller til betaling innen ett år. Omløpsmidler vurderes til laveste av anskaffelseskost og virkelig verdi. Kortsiktig gjeld balanseføres til nominelt beløp på etableringstidspunktet. Anleggsmidler vurderes til anskaffelseskost. Varige anleggsmidler avskrives etter en fornuftig avskrivningsplan. Anleggsmidlene nedskrives til virkelig verdi ved verdifall som ikke forventes å være forbigående. Langsiktig gjeld med unntak av andre avsetninger balanseføres til nominelt beløp på etableringstidspunktet. Forøvrig er følgende regnskapsprinsipper anvendt: FIFO-metoden for tilordning av anskaffelseskost for ombyttbare finansielle eiendeler, laveste verdis prinsipp for markedsbaserte finansielle omløpsmidler. Selskapet har ikke endret regnskapsprinsipp fra 2023 til 2024.

Note

1

Antall årsverk i regnskapsåret
0.00

<u>Sum</u>	<u>Beløp</u>
------------	--------------

<u>Balanseført verdi 31.12.</u>	<u>Varige driftsmidler</u>	<u>Immaterielle eiend.</u>
---------------------------------	----------------------------	----------------------------

Konsernregnskap

Morselskapet sitt navn

Forretningskontor for morselskapet

Begrunnelse for at datterselskap er utelatt fra konsolideringen

<u>Samlet beløp - tilknyttet selskap</u>	<u>Årets</u>	<u>Fjorårets</u>
--	--------------	------------------



Årsregnskap for

MASUS AS

913406176

Regnskapsår

01.01.2024 - 31.12.2024



MASUS AS
913 406 176

Resultatregnskap

	Note	2024	2023
Driftskostnader			
Annen driftskostnad		16 333	12 096
Sum driftskostnader		16 333	12 096
Driftsresultat		-16 333	-12 096
Finansinntekter			
Annen finansinntekt		268 195	88 740
Sum finansinntekter		268 195	88 740
Finanskostnader			
Nedskrivning av finansielle eiendeler		-81 928	68 046
Annen finanskostnad		0	2
Sum finanskostnader		-81 928	68 048
Netto finans		350 123	20 692
Årsresultat		333 790	8 596
Overføringer			
Annen egenkapital		333 790	8 596
Sum overføringer		333 790	8 596



MASUS AS
913 406 176

Balanse

	Note	31.12.2024	31.12.2023
EIENDELER			
Anleggsmidler			
Finansielle anleggsmidler			
Investeringer i aksjer og andeler	3	245 952	217 130
Sum finansielle anleggsmidler		245 952	217 130
Sum anleggsmidler		245 952	217 130
Omløpsmidler			
Investeringer			
Andre finansielle instrumenter	4	215 000	70 000
Sum investeringer		215 000	70 000
Bankinnskudd, kontanter og lignende			
Bankinnskudd, kontanter og lignende		464 616	303 536
Sum bankinnskudd, kontanter og lignende		464 616	303 536
Sum omløpsmidler		679 616	373 536
SUM EIENDELER		925 568	590 666



MASUS AS
913 406 176

Balanse

	Note	31.12.2024	31.12.2023
EGENKAPITAL OG GJELD			
Egenkapital			
Innskutt egenkapital			
Aksjekapital	5, 6	30 000	30 000
Annen innskutt egenkapital	5	-10 166	-10 166
Sum innskutt egenkapital		19 834	19 834
Opptjent egenkapital			
Annen egenkapital	5	898 997	565 207
Sum opptjent egenkapital		898 997	565 207
Sum egenkapital		918 831	585 041
Gjeld			
Kortsiktig gjeld			
Leverandørgjeld		1 113	0
Annen kortsiktig gjeld		5 625	5 625
Sum kortsiktig gjeld		6 738	5 625
Sum gjeld		6 738	5 625
SUM EGENKAPITAL OG GJELD		925 568	590 666

CHARLOTTENLUND, 07.05.2025

Jan Ove Knudseth
styrets leder / daglig leder



MASUS AS
913 406 176

Noter

Regnskapsprinsipper

Årsregnskapet er satt opp i samsvar med regnskapsloven og god regnskapsskikk for små foretak.

Klassifisering og vurdering av balanseposter

Anleggsmidler er eiendeler bestemt til varig eie eller bruk. Eiendeler som er knyttet til varekretsløpet er klassifisert som omløpsmidler. Tilsvarende klassifiseres gjeld som kortsiktig hvis gjelden forfaller til betaling innen ett år.

Omløpsmidler vurderes til laveste av anskaffelseskost og virkelig verdi. Kortsiktig gjeld balanseføres til nominelt beløp på etableringstidspunktet. Anleggsmidler vurderes til anskaffelseskost. Varige anleggsmidler avskrives etter en fornuftig avskrivningsplan. Anleggsmidlene nedskrives til virkelig verdi ved verdifall som ikke forventes å være forbigående. Langsiktig gjeld med unntak av andre avsetninger balanseføres til nominelt beløp på etableringstidspunktet.

Forøvrig er følgende regnskapsprinsipper anvendt:

FIFO-metoden for tilordning av anskaffelseskost for ombyttbare finansielle eiendeler, laveste verdis prinsipp for markedsbaserte finansielle omløpsmidler.

Selskapet har ikke endret regnskapsprinsipp fra 2023 til 2024.

Note 1 - Antall årsverk

Selskapet har ikke hatt ansatte i løpet av regnskapsåret.

Note 2 - Spesifisering av skatt

Skattepliktig inntekt	2024	2023
Resultat før skatt	333 790	8 596
Permanente forskjeller	-345 303	-18 032
Skattepliktig inntekt	-11 514	-9 436

Note 3 - Investeringer i aksjer og andeler i andre selskaper

Selskapsnavn	Forretningskontor	Antall aksjer	Eier- Stemme- andel (%) rett (%)	Bokført verdi	Markedsverdi
Exploro AS	Trondheim	459		655 628	245 952
Sum				655 628	

Note 4 - Virkelig verdi av finansielle instrumenter

Eiendel	Virkelig verdi	Periodens resultatførte verdiendringer
Aksjefond DNB	240 903	0



MASUS AS
913 406 176

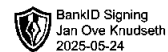
Note 5 - Egenkapital

	Aksjekapital	Annen innsk. EK	Opptjent egenkapital	Sum
Egenkapital 31.12.2023	30 000	-10 166	565 207	585 041
Årsresultat	0	0	333 790	333 790
Egenkapital 31.12.2024	30 000	-10 166	898 997	918 831

Note 6 - Aksjekapital

Aksjeklasse	Antall aksjer	Aksjenes pålydende	Bokført verdi
Ordinære	300	100	30 000

Aksjonærer	Antall aksjer	Eierandel %	Aksjeklasse
JAN OVE KNUDSETH	300	100,00	Ordinære



Årsregnskap for

MASUS AS

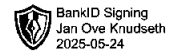
913406176

Regnskapsår

01.01.2024 - 31.12.2024



MASUS AS
913 406 176

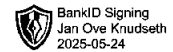


Resultatregnskap

	Note	2024	2023
Driftskostnader			
Annen driftskostnad		16 333	12 096
Sum driftskostnader		16 333	12 096
Driftsresultat		-16 333	-12 096
Finansinntekter			
Annen finansinntekt		268 195	88 740
Sum finansinntekter		268 195	88 740
Finanskostnader			
Nedskrivning av finansielle eiendeler		-81 928	68 046
Annen finanskostnad		0	2
Sum finanskostnader		-81 928	68 048
Netto finans		350 123	20 692
Årsresultat		333 790	8 596
Overføringer			
Annen egenkapital		333 790	8 596
Sum overføringer		333 790	8 596



MASUS AS
913 406 176

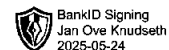


Balanse

	Note	31.12.2024	31.12.2023
EIENDELER			
Anleggsmidler			
Finansielle anleggsmidler			
Investeringer i aksjer og andeler	3	245 952	217 130
Sum finansielle anleggsmidler		245 952	217 130
Sum anleggsmidler		245 952	217 130
Omløpsmidler			
Investeringer			
Andre finansielle instrumenter	4	215 000	70 000
Sum investeringer		215 000	70 000
Bankinnskudd, kontanter og lignende			
Bankinnskudd, kontanter og lignende		464 616	303 536
Sum bankinnskudd, kontanter og lignende		464 616	303 536
Sum omløpsmidler		679 616	373 536
SUM EIENDELER		925 568	590 666



MASUS AS
913 406 176



Balanse

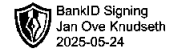
	Note	31.12.2024	31.12.2023
EGENKAPITAL OG GJELD			
Egenkapital			
Innskutt egenkapital			
Aksjekapital	5, 6	30 000	30 000
Annen innskutt egenkapital	5	-10 166	-10 166
Sum innskutt egenkapital		19 834	19 834
Opptjent egenkapital			
Annen egenkapital	5	898 997	565 207
Sum opptjent egenkapital		898 997	565 207
Sum egenkapital		918 831	585 041
Gjeld			
Kortsiktig gjeld			
Leverandørgjeld		1 113	0
Annen kortsiktig gjeld		5 625	5 625
Sum kortsiktig gjeld		6 738	5 625
Sum gjeld		6 738	5 625
SUM EGENKAPITAL OG GJELD		925 568	590 666

CHARLOTTENLUND, 07.05.2025

Jan Ove Knudseth
styrets leder / daglig leder



MASUS AS
913 406 176



Noter

Regnskapsprinsipper

Årsregnskapet er satt opp i samsvar med regnskapsloven og god regnskapsskikk for små foretak.

Klassifisering og vurdering av balanseposter

Anleggsmidler er eiendeler bestemt til varig eie eller bruk. Eiendeler som er knyttet til varekretsløpet er klassifisert som omløpsmidler. Tilsvarende klassifiseres gjeld som kortsiktig hvis gjelden forfaller til betaling innen ett år.

Omløpsmidler vurderes til laveste av anskaffelseskost og virkelig verdi. Kortsiktig gjeld balanseføres til nominelt beløp på etableringstidspunktet. Anleggsmidler vurderes til anskaffelseskost. Varige anleggsmidler avskrives etter en fornuftig avskrivningsplan. Anleggsmidlene nedskrives til virkelig verdi ved verdifall som ikke forventes å være forbigående. Langsiktig gjeld med unntak av andre avsetninger balanseføres til nominelt beløp på etableringstidspunktet.

Forørig er følgende regnskapsprinsipper anvendt:

FIFO-metoden for tilordning av anskaffelseskost for ombyttbare finansielle eiendeler, laveste verdis prinsipp for markedsbaserte finansielle omløpsmidler.

Selskapet har ikke endret regnskapsprinsipp fra 2023 til 2024.

Note 1 - Antall årsverk

Selskapet har ikke hatt ansatte i løpet av regnskapsåret.

Note 2 - Spesifisering av skatt

Skattepliktig inntekt	2024	2023
Resultat før skatt	333 790	8 596
Permanente forskjeller	-345 303	-18 032
Skattepliktig inntekt	-11 514	-9 436

Note 3 - Investeringer i aksjer og andeler i andre selskaper

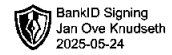
Selskapsnavn	Forretningskontor	Antall aksjer	Eierandel (%)	Stemmerett (%)	Bokført verdi	Markedsverdi
Exploro AS	Trondheim	459			655 628	245 952
Sum					655 628	

Note 4 - Virkelig verdi av finansielle instrumenter

Eiendel	Virkelig verdi	Periodens resultatførte verdiendringer
Aksjefond DNB	240 903	0



MASUS AS
913 406 176



Note 5 - Egenkapital

	Aksjekapital	Annen innsk. EK	Opptjent egenkapital	Sum
Egenkapital 31.12.2023	30 000	-10 166	565 207	585 041
Årsresultat	0	0	333 790	333 790
Egenkapital 31.12.2024	30 000	-10 166	898 997	918 831

Note 6 - Aksjekapital

Aksjeklasse	Antall aksjer	Aksjenes pålydende	Bokført verdi
Ordinære	300	100	30 000

Aksjonærer	Antall aksjer	Eierandel %	Aksjeklasse
JAN OVE KNUDSETH	300	100,00	Ordinære