



ÅRSREGNSKAPET FOR REGNSKAPSÅRET 2020 - GENERELL INFORMASJON

Enheten

Organisasjonsnummer: 997 808 029
Organisasjonsform: Aksjeselskap
Foretaksnavn: WINNING BRANDS AS
Forretningsadresse: Karenslyst Allé 8 A
0278 OSLO

Regnskapsår

Årsregnskapets periode: 01.01.2020 - 31.12.2020

Konsern

Morselskap i konsern: Nei

Regnskapsregler

Regler for små foretak benyttet: Ja
Benyttet ved utarbeidelsen av årsregnskapet til selskapet: Regnskapslovens alminnelige regler

Årsregnskapet fastsatt av kompetent organ

Bekreftet av representant for selskapet: PARTNER REVISJON AS
Dato for fastsettelse av årsregnskapet: 11.08.2021

Grunnlag for avgivelse

År 2020: Årsregnskapet er elektronisk innlevert
År 2019: Tall er hentet fra elektronisk innlevert årsregnskap fra 2020

Det er ikke krav til at årsregnskapet m.v. som sendes til Regnskapsregisteret er undertegnet. Kontrollen på at dette er utført ligger hos revisor/enhetens øverste organ. Sikkerheten ivaretas ved at innsender har rolle/rettighet for innsending av årsregnskapet via Altinn, og ved at det bekreftes at årsregnskapet er fastsatt av kompetent organ.

Brønnøysundregistrene, 28.07.2022



Resultatregnskap

Beløp i: NOK	Note	2020	2019
RESULTATREGNSKAP			
Inntekter			
Salgsinntekt		28 604 254	22 828 939
Alkohol- og emballasjeavgifter		-4 945 489	-3 434 825
Sum inntekter		23 658 765	19 394 114
Kostnader			
Varekostnad		20 169 947	16 818 178
Lønnskostnad	2	788 464	1 066 299
Avskrivning av driftsmidler og immaterielle eiendeler	9	15 141	
Annen driftskostnad	2	2 009 610	1 112 101
Sum kostnader		22 983 163	18 996 579
Driftsresultat		675 602	397 535
Finansinntekter og finanskostnader			
Renteinntekt fra foretak i samme konsern		95 592	2 800
Annen renteinntekt		915	
Annen finansinntekt		49 191	137 376
Sum finansinntekter		145 698	140 176
Rentekostnad til foretak i samme konsern	6	108 141	228 276
Annen rentekostnad		13 613	68 131
Annen finanskostnad		223	
Sum finanskostnader		121 977	296 407
Netto finans		23 721	-156 231
Ordinært resultat før skattekostnad		699 323	241 304
Skattekostnad på ordinært resultat	3	110 654	-687 600
Ordinært resultat etter skattekostnad		588 669	928 904
Årsresultat		588 669	928 904
Årsresultat etter minoritetsinteresser		588 669	928 904



Resultatregnskap

Beløp i: NOK	Note	2020	2019
Totalresultat		588 669	928 904
Overføringer og disponeringer			
Konsernbidrag		392 318	
Udekket tap		196 351	928 904
Sum overføringer og disponeringer	4	588 669	928 904



Balanse

Beløp i: NOK	Note	2020	2019
BALANSE - EIENDELER			
Anleggsmidler			
Immaterielle eiendeler			
Utsatt skattefordel	3		
Varige driftsmidler			
Driftsløsøre, inventar o.a. utstyr		166 536	
Sum varige driftsmidler		166 536	
Sum anleggsmidler		166 536	0
Omløpsmidler			
Varer			
Sum varer	8	3 889 710	5 268 006
Fordringer			
Kundefordringer	5, 6	7 248 893	4 796 620
Andre kortsiktige fordringer	6	3 043 009	3 757 769
Sum fordringer		10 291 901	8 554 389
Bankinnskudd, kontanter og lignende			
Bankinnskudd, kontanter o.l.	5	3 980 051	1 457 607
Sum bankinnskudd, kontanter og lignende		3 980 051	1 457 607
Sum omløpsmidler		18 161 663	15 280 002
SUM EIENDELER		18 328 198	15 280 002
BALANSE - EGENKAPITAL OG GJELD			
Egenkapital			
Innskutt egenkapital			
Aksjekapital	1	3 650 800	3 650 800
Beholdning av egne aksjer	1		
Overkurs		380	380



Balanse

Beløp i: NOK	Note	2020	2019
Annen innskutt egenkapital		2 869 357	2 437 853
Sum innskutt egenkapital		6 520 537	6 089 033
Opptjent egenkapital			
Udekket tap		2 869 737	3 066 087
Sum opptjent egenkapital		-2 869 737	-3 066 087
Sum egenkapital	4	3 650 800	3 022 946
Gjeld			
Langsiktig gjeld			
Utsatt skatt	3		
Andre avsetninger for forpliktelser		948	
Sum avsetninger for forpliktelser		948	
Annen langsiktig gjeld			
Gjeld til kredittinstitusjoner			1 601 427
Øvrig langsiktig gjeld			1 570 828
Sum annen langsiktig gjeld			3 172 255
Sum langsiktig gjeld		948	3 172 255
Kortsiktig gjeld			
Leverandørgjeld	6	7 209 966	2 741 316
Betalbar skatt	3		
Skyldig offentlige avgifter		3 046 942	2 239 059
Utbytte		502 972	
Annen kortsiktig gjeld	6	3 916 570	4 104 426
Sum kortsiktig gjeld		14 676 450	9 084 801
Sum gjeld		14 677 398	12 257 056
SUM EGENKAPITAL OG GJELD		18 328 198	15 280 002



Brønnøysundregistrene

ÅRSREGNSKAP FOR REGNSKAPSÅRET 2020 - GENERELL INFORMASJON

Journalnummer: 2021 787701

Enheten

Organisasjonsnummer: 997 808 029
Organisasjonsform: Aksjeselskap
Foretaksnavn: WINNING BRANDS AS
Forretningsadresse: Karenslyst Allé 8 A
0278 OSLO

Regnskapsår

Årsregnskapets periode: 01.01.2020 - 31.12.2020

Konsern

Morselskap i konsern: Nei

Regnskapsregler

Regler for små foretak benyttet: Ja
Benyttet ved utarbeidelsen av
årsregnskapet til selskapet: Regnskapslovens alminnelige regler

Årsregnskapet fastsatt av kompetent organ

Bekreftet av representant for selskapet: PARTNER REVISJON AS
Dato for fastsettelse av årsregnskapet: 11.08.2021

Grunnlag for avgivelse

År 2020: Årsregnskap er elektronisk innlevert.
År 2019: Tall er hentet fra elektronisk innlevert årsregnskap fra 2020.

Det er ikke krav til at årsregnskapet m.v. som sendes til Regnskapsregisteret er undertegnet. Kontrollen på at dette er utført ligger hos revisor/enhetens øverste organ. Sikkerheten ivaretas ved at innsender har rolle/rettighet for innsending av årsregnskapet via Altinn, og ved at det bekreftes at årsregnskapet er fastsatt av kompetent organ.

Brønnøysundregistrene, 09.10.2021



Organisasjonsnr: 997 808 029
WINNING BRANDS AS

RESULTATREGNSKAP

Beløp i: NOK	Note	2020	2019
RESULTATREGNSKAP			
Inntekter			
Salgsinntekt		28 604 254	22 828 939
Alkohol- og emballasjeavgifter		-4 945 489	-3 434 825
Sum inntekter		23 658 765	19 394 114
Kostnader			
Varekostnad		20 169 947	16 818 178
Lønnskostnad	2	788 464	1 066 299
Avskrivning av driftsmidler og immaterielle eiendeler	9	15 141	
Annen driftskostnad	2	2 009 610	1 112 101
Sum kostnader		22 983 163	18 996 579
Driftsresultat		675 602	397 535
Finansinntekter og finanskostnader			
Renteinntekt fra foretak i samme konsern		95 592	2 800
Annen renteinntekt		915	
Annen finansinntekt		49 191	137 376
Sum finansinntekter		145 698	140 176
Rentekostnad til foretak i samme konsern	6	108 141	228 276
Annen rentekostnad		13 613	68 131
Annen finanskostnad		223	
Sum finanskostnader		121 977	296 407
Netto finans		23 721	-156 231
Ordinært resultat før skattekostnad			
Skattekostnad på ordinært resultat	3	110 654	-687 600
Ordinært resultat etter skattekostnad		588 669	928 904
Årsresultat		588 669	928 904
Årsresultat etter minoritetsinteresser		588 669	928 904
Totalresultat		588 669	928 904
Overføringer og disponeringer			



Konsernbidrag		392 318	
Udekket tap		196 351	928 904
Sum overføringer og disponeringer	4	588 669	928 904



Organisasjonsnr: 997 808 029
WINNING BRANDS AS

BALANSE

Beløp i: NOK **Note** **2020** **2019**

BALANSE - EIENDELER

Anleggsmidler

Immaterielle eiendeler

Utsatt skattefordel 3

Varige driftsmidler

Driftsløsøre, inventar o.

a. utstyr

166 536

Sum varige driftsmidler

166 536

Sum anleggsmidler

166 536

0

Omløpsmidler

Varer

Sum varer

8

3 889 710

5 268 006

Fordringer

Kundefordringer

5, 6

7 248 893

4 796 620

Andre kortsiktige

fordringer

6

3 043 009

3 757 769

Sum fordringer

10 291 901

8 554 389

Bankinnskudd, kontanter og lignende

Bankinnskudd, kontanter o.

l.

5

3 980 051

1 457 607

Sum bankinnskudd,

kontanter og lignende

3 980 051

1 457 607

Sum omløpsmidler

18 161 663

15 280 002

SUM EIENDELER

18 328 198

15 280 002

BALANSE - EGENKAPITAL OG GJELD

Egenkapital

Innskutt egenkapital

Aksjekapital

1

3 650 800

3 650 800

Beholdning av egne aksjer

1

Overkurs

380

380

Annen innskutt egenkapital

2 869 357

2 437 853

Sum innskutt egenkapital

6 520 537

6 089 033

Opptjent egenkapital

Udekket tap

2 869 737

3 066 087

Sum opptjent egenkapital

-2 869 737

-3 066 087



Sum egenkapital	4	3 650 800	3 022 946
Gjeld			
Langsiktig gjeld			
Utsatt skatt	3		
Andre avsetninger for forpliktelseser		948	
Sum avsetninger for forpliktelseser		948	
Annen langsiktig gjeld			
Gjeld til kredittinstitusjoner			1 601 427
Øvrig langsiktig gjeld			1 570 828
Sum annen langsiktig gjeld			3 172 255
Sum langsiktig gjeld		948	3 172 255
Kortsiktig gjeld			
Leverandørgjeld	6	7 209 966	2 741 316
Betalbar skatt	3		
Skyldig offentlige avgifter		3 046 942	2 239 059
Utbytte		502 972	
Annen kortsiktig gjeld	6	3 916 570	4 104 426
Sum kortsiktig gjeld		14 676 450	9 084 801
Sum gjeld		14 677 398	12 257 056
SUM EGENKAPITAL OG GJELD		18 328 198	15 280 002



Organisasjonsnr: 997 808 029
WINNING BRANDS AS

NOTEOPPLYSNINGER - SELSKAP - alle poster oppgitt i hele tall

Note

Antall årsverk i regnskapsåret

Virksomheten har hatt følgende antall årsverk:
1.00



Partner Revisjon AS
Statsautoriserte revisorer
Org.nr.: 922 829 845 MVA

Til generalforsamlingen i Winning Brands AS

Uavhengig revisors beretning

Uttalelse om revisjonen av årsregnskapet

Konklusjon

Vi har revidert **Winning Brands AS'** årsregnskap som viser et overskudd på **NOK 588 669**. Årsregnskapet består av balanse per 31. desember 2020, resultatregnskap, for regnskapsåret avsluttet per denne datoen og noter til årsregnskapet, herunder et sammendrag av viktige regnskapsprinsipper.

Etter vår mening er det medfølgende årsregnskapet avgitt i samsvar med lov og forskrifter og gir et rettviseende bilde av selskapets finansielle stilling per 31. desember 2020, og av dets resultater for regnskapsåret avsluttet per denne datoen i samsvar med regnskapslovens regler og god regnskapsskikk i Norge.

Grunnlag for konklusjonen

Vi har gjennomført revisjonen i samsvar med lov, forskrift og god revisjonsskikk i Norge, herunder de internasjonale revisjonsstandardene International Standards on Auditing (ISA-ene). Våre oppgaver og plikter i henhold til disse standardene er beskrevet i Revisors oppgaver og plikter ved revisjon av årsregnskapet. Vi er uavhengige av selskapet slik det kreves i lov og forskrift, og har overholdt våre øvrige etiske forpliktelser i samsvar med disse kravene. Etter vår oppfatning er innhentet revisjonsbevis tilstrekkelig og hensiktsmessig som grunnlag for vår konklusjon.

Styrets og daglig leders ansvar for årsregnskapet

Styret og daglig leder (ledelsen) er ansvarlig for å utarbeide årsregnskapet i samsvar med lov og forskrifter, herunder for at det gir et rettviseende bilde i samsvar med regnskapslovens regler og god regnskapsskikk i Norge. Ledelsen er også ansvarlig for slik intern kontroll som den finner nødvendig for å kunne utarbeide et årsregnskap som ikke inneholder vesentlig feilinformasjon, verken som følge av misligheter eller utilsiktede feil.

Ved utarbeidelsen av årsregnskapet må ledelsen ta standpunkt til selskapets evne til fortsatt drift og opplyse om forhold av betydning for fortsatt drift. Forutsetningen om fortsatt drift skal legges til grunn for årsregnskapet så lenge det ikke er sannsynlig at virksomheten vil bli avvirket.

Revisors oppgaver og plikter ved revisjonen av årsregnskapet

Vårt mål er å oppnå betryggende sikkerhet for at årsregnskapet som helhet ikke inneholder vesentlig feilinformasjon, verken som følge av misligheter eller utilsiktede feil, og å avgi en revisjonsberetning som inneholder vår konklusjon. Betryggende sikkerhet er en høy grad av sikkerhet, men ingen garanti for at en revisjon utført i samsvar med lov, forskrift og god revisjonsskikk i Norge, herunder ISA-ene, alltid vil avdekke vesentlig feilinformasjon som eksisterer. Feilinformasjon kan oppstå som følge av misligheter eller utilsiktede feil. Feilinformasjon blir vurdert som vesentlig dersom den enkeltvis eller samlet med rimelighet kan forventes å påvirke økonomiske beslutninger som brukerne foretar basert på årsregnskapet.

Side 1 av 2

Adresse:
Postb. 1942 Vika
0125 Oslo

Besøksadresse:
Dronning Mauds gate 10
0250 Oslo

Telefon:
+47 2193 9300

E-post:
firma@partnerrevisjon.no

Nettside:
www.partnerrevisjon.no

MEDLEM AV DEN NORSKE REVISORFORENING.



Uavhengig revisors beretning for Winning Brands AS



Som del av en revisjon i samsvar med lov, forskrift og god revisjonsskikk i Norge, herunder ISA-ene, utøver vi profesjonelt skjønn og utviser profesjonell skepsis gjennom hele revisjonen. I tillegg:

- identifiserer og anslår vi risikoen for vesentlig feilinformasjon i årsregnskapet, enten det skyldes misligheter eller utilsiktede feil. Vi utformer og gjennomfører revisjonshandlinger for å håndtere slike risikoer, og innhenter revisjonsbevis som er tilstrekkelig og hensiktsmessig som grunnlag for vår konklusjon. Risikoen for at vesentlig feilinformasjon som følge av misligheter ikke blir avdekket, er høyere enn for feilinformasjon som skyldes utilsiktede feil, siden misligheter kan innebære samarbeid, forfalskning, bevisste utelatelser, uriktige fremstillinger eller overstyring av intern kontroll.
- opparbeider vi oss en forståelse av den interne kontroll som er relevant for revisjonen, for å utforme revisjonshandlinger som er hensiktsmessige etter omstendighetene, men ikke for å gi uttrykk for en mening om effektiviteten av selskapets interne kontroll.
- evaluerer vi om de anvendte regnskapsprinsippene er hensiktsmessige og om regnskapsestimatene og tilhørende noteopplysninger utarbeidet av ledelsen er rimelige.
- konkluderer vi på hensiktsmessigheten av ledelsens bruk av fortsatt drift-forutsetningen ved avleggelsen av årsregnskapet, basert på innhentede revisjonsbevis, og hvorvidt det foreligger vesentlig usikkerhet knyttet til hendelser eller forhold som kan skape tvil av betydning om selskapets evne til fortsatt drift. Dersom vi konkluderer med at det eksisterer vesentlig usikkerhet, kreves det at vi i revisjonsberetningen henleder oppmerksomheten på tilleggsopplysningene i årsregnskapet, eller, dersom slike tilleggsopplysninger ikke er tilstrekkelige, at vi modifierer vår konklusjon om årsregnskapet. Våre konklusjoner er basert på revisjonsbevis innhentet inntil datoen for revisjonsberetningen. Etterfølgende hendelser eller forhold kan imidlertid medføre at selskapet ikke fortsetter driften.
- evaluerer vi den samlede presentasjonen, strukturen og innholdet i årsregnskapet, inkludert tilleggsopplysningene, og hvorvidt årsregnskapet gir uttrykk for de underliggende transaksjonene og hendelsene på en måte som gir et rettviseende bilde.

Vi kommuniserer med styret blant annet om det planlagte omfanget av revisjonen og til hvilken tid revisjonsarbeidet skal utføres. Vi utveksler også informasjon om forhold av betydning som vi har avdekket i løpet av revisjonen, herunder om eventuelle svakheter av betydning i den interne kontrollen.

Uttalelse om øvrige lovmessige krav

Konklusjon om registrering og dokumentasjon

Basert på vår revisjon av årsregnskapet som beskrevet ovenfor, og kontrollhandlinger vi har funnet nødvendig i henhold til internasjonal standard for attestasjonsoppdrag (ISAE) 3000 «Attestasjonsoppdrag som ikke er revisjon eller forenklet revisorkontroll av historisk finansiell informasjon», mener vi at ledelsen har oppfylt sin plikt til å sørge for ordentlig og oversiktlig registrering og dokumentasjon av selskapets regnskapsopplysninger i samsvar med lov og god bokføringsskikk i Norge.

Oslo, 11. august 2021

PARTNER REVISJON AS


Ulrik Ytterstad
Statsautorisert revisor

Side 2 av 2

Adresse:
Postb. 1942 Vikå
0125 Oslo

Besøksadresse:
Dronning Mauds gate 10
0250 Oslo

Telefon:
+47 2193 9300

E-post:
firma@partnerrevisjon.no

Nettside:
www.partnerrevisjon.no

MEDLEM AV DEN NORSKE REVISORFORENING.



Årsregnskap 2020

Winning Brands AS

Resultatregnskap
Balanse
Noter
Revisjonsberetning

Org.nr.: 997 808 029



Resultatregnskap			
Winning Brands AS			
Driftsinntekter og driftskostnader	Note	2020	2019
Salgsinntekt		28 604 254	22 828 939
Alkohol- og emballasjeavgifter		-4 945 489	-3 434 825
Sum driftsinntekter		23 658 765	19 394 114
Varekostnad		20 169 947	16 818 178
Lønnskostnad	2	788 464	1 066 299
Avskrivning av driftsmidler og immaterielle eiendeler	9	15 141	0
Annen driftskostnad	2	2 009 610	1 112 101
Sum driftskostnader		22 983 163	18 996 579
Driftsresultat		675 602	397 535
Finansinntekter og finanskostnader			
Renteinntekt fra foretak i samme konsern		95 592	2 800
Annen renteinntekt		915	0
Annen finansinntekt		49 191	137 376
Rentekostnad til foretak i samme konsern	6	108 141	228 276
Annen rentekostnad		13 613	68 131
Annen finanskostnad		223	0
Resultat av finansposter		23 721	-156 231
Ordinært resultat før skattekostnad		699 323	241 304
Skattekostnad på ordinært resultat	3	110 654	-687 600
Ordinært resultat		588 669	928 904
Årsresultat		588 669	928 904
Overføringer			
Avsatt til dekning av tidligere udekket tap		196 351	928 904
Avsatt konsernbidrag		392 318	0
Sum overføringer	4	588 669	928 904
Winning Brands AS			Side 2



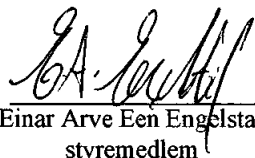


Balanse			
Winning Brands AS			
Eiendeler	Note	2020	2019
Anleggsmidler			
Immaterielle eiendeler			
Driftsløsøre, inventar o.a. utstyr		166 536	0
Sum varige driftsmidler		166 536	0
Sum anleggsmidler		166 536	0
Omløpsmidler			
Lager av varer og annen beholdning	8	3 889 710	5 268 006
Fordringer			
Kundefordringer	5, 6	7 248 893	4 796 620
Andre kortsiktige fordringer	6	3 043 009	3 757 769
Sum fordringer		10 291 901	8 554 389
Investeringer			
Bankinnskudd, kontanter o.l.	5	3 980 051	1 457 607
Sum omløpsmidler		18 161 663	15 280 002
Sum eiendeler		18 328 198	15 280 002
Winning Brands AS			Side 3



Balanse			
Winning Brands AS			
Egenkapital og gjeld	Note	2020	2019
Innskutt egenkapital			
Aksjekapital	1	3 650 800	3 650 800
Overkurs		380	380
Annen innskutt egenkapital		2 869 357	2 437 853
Sum innskutt egenkapital		6 520 537	6 089 033
Opptjent egenkapital			
Udekket tap		-2 869 737	-3 066 087
Sum opptjent egenkapital		-2 869 737	-3 066 087
Sum egenkapital	4	3 650 800	3 022 946
Gjeld			
Avsetning for forpliktelser			
Andre avsetninger for forpliktelser		948	0
Sum avsetning for forpliktelser		948	0
Annen langsiktig gjeld			
Langsiktig konserngjeld		0	1 601 427
Øvrig langsiktig gjeld		0	1 570 828
Sum annen langsiktig gjeld		0	3 172 255
Kortsiktig gjeld			
Leverandørgjeld	6	7 209 966	2 741 316
Skyldig offentlige avgifter		3 046 942	2 239 059
Avsatt konsernbidrag		502 972	0
Annen kortsiktig gjeld	6	3 916 570	4 104 426
Sum kortsiktig gjeld		14 676 450	9 084 801
Sum gjeld		14 677 398	12 257 056
Sum egenkapital og gjeld		18 328 198	15 280 002

11.08.2021
Styret i Winning Brands AS

 Britt Engelstad styreleder	 Jon Jørgensen styremedlem/daglig leder	 Einar Arve Een Engelstad styremedlem
----------------------------------------------------------------------------------------------------------------------	----------------------------------------------------------------------------------------------------------------------------------	----------------------------------------------------------------------------------------------------------------------------------

Winning Brands AS Side 4



Regnskapsprinsipper

Årsregnskapet er satt opp i samsvar med regnskapsloven og NRS 8 - God regnskapsskikk for små foretak.

Driftsinntekter

Inntektsføring skjer etter opptjeningsprinsippet som normalt vil være leveringstidspunktet for tjenester. Inntekter ved salg av varer regnskapsføres ved levering. Kostnader medtas etter sammenstillingsprinsippet, dvs. at kostnader medtas i samme periode som tilhørende inntekter inntektsføres.

Hovedregel for vurdering og klassifisering av eiendeler og gjeld

Eiendeler bestemt til varig eie eller bruk er klassifisert som anleggsmidler. Andre eiendeler er klassifisert som omløpsmidler. Fordringer som skal tilbakebetales innen et år er uansett klassifisert som omløpsmidler. Ved klassifisering av kortsiktig og langsiktig gjeld er analoge kriterier lagt til grunn.

Omløpsmidler vurderes til laveste av anskaffelseskost og virkelig verdi. Kortsiktig gjeld balanseføres til nominelt mottatt beløp på etableringstidspunktet.

Enkelte poster er vurdert etter andre regler. Postene det gjelder vil være blant de postene som omhandles nedenfor.

Skatt

Skattekostnaden i resultatregnskapet omfatter både periodens betalbare skatt og endring i utsatt skatt. Utsatt skatt er beregnet med 22 % på grunnlag av de midlertidige forskjeller som eksisterer mellom regnskapsmessige og skattemessige verdier, samt ligningsmessig underskudd til fremføring ved utgangen av regnskapsåret. Skatteøkende og skattereduserende midlertidige forskjeller som reverserer eller kan reverseres i samme periode er utlignet og nettoført.

Fordringer

Kundefordringer og andre fordringer oppføres til pålydende etter fradrag for avsetning til forventet tap. Avsetning til tap gjøres på grunnlag av en individuell vurdering av de enkelte fordringene.

Valuta

Poster i utenlandsk valuta vurderes til dagskurs.

Varer

Varer er vurdert til det laveste av anskaffelseskost og netto salgsverdi.

Fordringer

Kundefordringer og andre fordringer oppføres til pålydende etter fradrag for avsetning til forventet tap. Avsetning til tap gjøres på grunnlag av en individuell vurdering av de enkelte fordringene.



Note 1 Aksjonærer

Aksjekapitalen i Winning Brands AS pr. 31.12 består av:

	Antall	Pålydende	Bokført
Ordinære aksjer	86 924	42,0	3 650 808
Sum	86 924		3 650 808

Eierstruktur

De største aksjonærene i % pr. 31.12 var:

	Ordinære	Eierandel	Stemmeandel
EAE TOAST AS	86 924	100,0	100,0

Styrets leder Britt Engelstad og styremedlem Einar Engelstad kontrollerer morselskapet EAE Toast AS. Winning Brands AS inngår i konsernregnskapet til EAE Toast med forretningskontor i Oslo. Konsernregnskapet kan utleveres på EAE Toast AS sitt kontor i Oslo.

Note 2 Lønnskostnader og ytelser, godtgjørelser til daglig leder, styret og revisor

Lønnskostnader	2020	2019
Lønninger	568 423	595 252
Arbeidsgiveravgift	97 456	406 038
Pensjonskostnader	98 361	61 185
Andre ytelser	24 224	3 824
Sum	788 464	1 066 299

Selskapet har i 2020 sysselsatt 1 årsverk.

Pensjonsforpliktelser

Selskapet er pliktig til å ha tjenstepensjonsordning etter lov om obligatorisk tjenstepensjon. Selskapets pensjonsordninger tilfredsstiller kravene i denne lov.

Ytelser til ledende personer	Daglig leder	Styret
Sum	0	0

Revisor

Kostnadsført revisjonshonorar for 2020 utgjør kr 49 000.
I tillegg kommer honorar for andre tjenester med kr 9 000.

Det regnskapsførte honoraret til revisor er eksklusiv merverdiavgift.



Note 3 Skatt

Årets skattekostnad	2020	2019
Resultatført skatt på ordinært resultat:		
Betalbar skatt	110 654	0
Endring i utsatt skattefordel	0	-687 600
Skattekostnad ordinært resultat	110 654	-687 600
Skattepliktig inntekt:		
Ordinært resultat før skatt	699 323	241 304
Permanente forskjeller	-43 770	45 434
Endring i midlertidige forskjeller	-152 581	189 326
Mottatt konsernbidrag	0	3 125 453
Avgitt konsernbidrag	-502 972	0
Anvendelse av fremførbart underskudd	0	-3 601 516
Skattepliktig inntekt	0	0
Betalbar skatt i balansen:		
Betalbar skatt på årets resultat	110 654	-687 600
Betalbar skatt på avgitt konsernbidrag	-110 654	0
Betalbar skatt på mottatt konsernbidrag	0	687 600
Sum betalbar skatt i balansen	0	0

Skatteeffekten av midlertidige forskjeller som har gitt opphav til utsatt skatt og utsatte skattefordeler, spesifisert på typer av midlertidige forskjeller

	2020	2019	Endring
Varige driftsmidler	-93 090	-93 090	0
Varebeholdning	-62 114	-207 085	-144 971
Fordringer	15 491	7 881	-7 610
Sum	-139 713	-292 294	-152 581
Inngår ikke i beregningen av utsatt skatt	139 713	292 294	152 581
Utsatt skattefordel (22 %)	0	0	0

I henhold til God regnskapsskikk for små foretak balanseføres ikke utsatt skattefordel.

Note 4 Egenkapital

	Aksjekapital	Overkurs	Annen Innskutt egenkapital	Udekket tap	Sum egenkapital
Pr. 31.12.2019	3 650 800	380	2 437 853	-3 066 087	3 022 946
Årets resultat				588 669	588 669
Konsebidrag mottatt			431 504		431 504
Konsebidrag avgitt				-392 318	-392 318
Pr 31.12.2020	3 650 800	380	2 869 357	-2 869 737	3 650 800



Note 5 Bundne bankinnskudd og heftelser

I posten inngår bundne bankinnskudd med kr. 39 706. Skyldig skattetrekk utgjør kr. 39 706 pr. 31.12.2020.

Det er tinglyst en factoringavtale med DNB på kr. 650 000. Bokførte verdier av kundefordringer utgjør kr 7 248 893 per 31.12.2020.

Note 6 Konsernmellomværende og øvrig langsiktig gjeld

SMB Corporate AS	2020	2019
Langsiktig gjeld	0	1 570 828

Kostnadsførte renter for 2020 utgjør kr. 0.

EAE Toast AS	2020	2019
Langsiktig gjeld	0	1 601 427
Kortsiktig fordring	2 565 571	
Fordring på konsernbidrag	431 504	3 125 453
Skyldig konsernbidrag	502 972	

Kostnadsførte renter for 2020 utgjør kr. 54 047. Inntektsførte renter for 2020 utgjør kr 41 673.

Fine Brands AS	2020	2019
Kundefordringer	0	55 726
Leverandørgjeld	0	11 367
Annen kortsiktig gjeld	191 934	3 781 334

Kostnadsførte renter for 2020 utgjør kr. 54 094. Inntektsførte renter for 2020 utgjør kr 41 673

Interbrands Norway AS	2020	2019
Kundefordringer	0	
Annen kortsiktig gjeld	3 643 494	0

Master Brands AS	2020	2019
Kortsiktig fordring	2 800	562 800

Note 7 Offentlige avgifter

Årsregnskapet viser skyldige offentlige til kr. 3 056 969. Alkoholavgift utgjør kr. 1 142 585 av de totale skyldige offentlige avgiftene.



Note 8 Varebeholdning

Varebeholdningen består i sin helhet av innkjøpte handelsvarer.



Note 9 Anleggsmidler

	Innredning kontorlokaler
Anskaffelseskost pr. 01.01.2020	0
Tilgang kjøpte anleggsmidler	181 677
Anskaffelseskost 31.12.2020	181 677
Av- og nedskrivninger pr. 01.01.2020	0
Årets ordinære avskrivninger	15 141
Av- og nedskrivninger pr. 31.12.2020	15 141
Bokført verdi 01.01.2020	0
Tilgang i året	181 677
Årets avskrivning og nedskrivning	15 141
Bokført verdi 31.12.2020	166 536
Økonomisk levetid	0-5 år