



ÅRSREGNSKAPET FOR REGNSKAPSÅRET 2020 - GENERELL INFORMASJON

Enheten

Organisasjonsnummer: 991 501 665
Organisasjonsform: Aksjeselskap
Foretaksnavn: ANVENDIA AS
Forretningsadresse: Bernt Ankers gate 17
1534 MOSS

Regnskapsår

Årsregnskapets periode: 01.01.2020 - 31.12.2020

Konsern

Morselskap i konsern: Ja
Konsernregnskap lagt ved: Nei

Regnskapsregler

Regler for små foretak benyttet: Ja
Benyttet ved utarbeidelsen av årsregnskapet til selskapet: Regnskapslovens alminnelige regler

Årsregnskapet fastsatt av kompetent organ

Bekreftet av representant for selskapet: Lars Ryen Mill
Dato for fastsettelse av årsregnskapet: 02.08.2021

Grunnlag for avgivelse

År 2020: Årsregnskapet er elektronisk innlevert
År 2019: Tall er hentet fra elektronisk innlevert årsregnskap fra 2020

Det er ikke krav til at årsregnskapet m.v. som sendes til Regnskapsregisteret er undertegnet. Kontrollen på at dette er utført ligger hos revisor/enhetens øverste organ. Sikkerheten ivaretas ved at innsender har rolle/rettighet for innsending av årsregnskapet via Altinn, og ved at det bekreftes at årsregnskapet er fastsatt av kompetent organ.

Brønnøysundregistrene, 15.06.2022



Resultatregnskap

Beløp i: NOK	Note	2020	2019
RESULTATREGNSKAP			
Kostnader			
Annen driftskostnad	3	7 479	8 683
Sum kostnader		7 479	8 683
Driftsresultat		-7 479	-8 683
Finansinntekter og finanskostnader			
Inntekt på investering i datterselskap		172 863	
Annen renteinntekt		3	6
Sum finansinntekter		172 866	6
Netto finans		172 866	6
Ordinært resultat før skattekostnad		165 387	-8 677
Ordinært resultat etter skattekostnad		165 387	-8 677
Årsresultat		165 387	-8 677
Årsresultat etter minoritetsinteresser		165 387	-8 677
Totalresultat		165 387	-8 677
Overføringer og disponeringer			
Udekket tap		110 611	-8 677
Avsatt til annen egenkapital		54 776	
Sum overføringer og disponeringer		165 387	-8 677



Balanse

Beløp i: NOK	Note	2020	2019
BALANSE - EIENDELER			
Anleggsmidler			
Immaterielle eiendeler			
Finansielle anleggsmidler			
Investering i datterselskap	4	360 000	360 000
Sum finansielle anleggsmidler		360 000	360 000
Sum anleggsmidler		360 000	360 000
Omløpsmidler			
Varer			
Fordringer			
Andre kortsiktige fordringer		172 863	16 981
Sum fordringer		172 863	16 981
Bankinnskudd, kontanter og lignende			
Bankinnskudd, kontanter o.l.		20 386	12 045
Sum bankinnskudd, kontanter og lignende		20 386	12 045
Sum omløpsmidler		193 249	29 026
SUM EIENDELER		553 249	389 026
BALANSE - EGENKAPITAL OG GJELD			
Egenkapital			
Innskutt egenkapital			
Aksjekapital	1, 2	100 000	100 000
Sum innskutt egenkapital		100 000	100 000
Opptjent egenkapital			
Annen egenkapital	2	54 776	
Udekket tap	2		110 611



Balanse

Beløp i: NOK	Note	2020	2019
Sum opptjent egenkapital		54 776	-110 611
Sum egenkapital		154 776	-10 611
Sum langsiktig gjeld		0	0
Kortsiktig gjeld			
Leverandørgjeld			2 749
Annen kortsiktig gjeld		398 472	396 888
Sum kortsiktig gjeld		398 472	399 637
Sum gjeld		398 472	399 637
SUM EGENKAPITAL OG GJELD		553 248	389 026



Brønnøysundregistrene

ÅRSREGNSKAP FOR REGNSKAPSÅRET 2020 - GENERELL INFORMASJON

Journalnummer: 2021 612707

Enheten

Organisasjonsnummer: 991 501 665
Organisasjonsform: Aksjeselskap
Foretaksnavn: ANVENDIA AS
Forretningsadresse: Bernt Ankers gate 17
1534 MOSS

Regnskapsår

Årsregnskapets periode: 01.01.2020 - 31.12.2020

Konsern

Morselskap i konsern: Ja
Konsernregnskap lagt ved: Nei

Regnskapsregler

Regler for små foretak benyttet: Ja
Benyttet ved utarbeidelsen av
årsregnskapet til selskapet: Regnskapslovens alminnelige regler

Årsregnskapet fastsatt av kompetent organ

Bekreftet av representant for selskapet: Lars Ryen Mill
Dato for fastsettelse av årsregnskapet: 02.08.2021

Revisjon

Selskapet har besluttet at årsregnskapet
ikke skal revideres: Ja
Årsregnskapet er utarbeidet av ekstern
autorisert regnskapsfører: Ja

Grunnlag for avgivelse

År 2020: Årsregnskap er elektronisk innlevert.
År 2019: Tall er hentet fra elektronisk innlevert årsregnskap fra 2020.

Det er ikke krav til at årsregnskapet m.v. som sendes til Regnskapsregisteret er undertegnet. Kontrollen på at dette er utført ligger hos revisor/enhetens øverste organ. Sikkerheten ivaretas ved at innsender har rolle/rettighet for innsending av årsregnskapet via Altinn, og ved at det bekreftes at årsregnskapet er fastsatt av kompetent organ.

Brønnøysundregistrene, 05.08.2021



Organisasjonsnr: 991 501 665
ANVENDIA AS

RESULTATREGNSKAP

Beløp i: NOK	Note	2020	2019
RESULTATREGNSKAP			
Kostnader			
Annen driftskostnad	3	7 479	8 683
Sum kostnader		7 479	8 683
Driftsresultat		-7 479	-8 683
Finansinntekter og finanskostnader			
Inntekt på investering i datterselskap		172 863	
Annen renteinntekt		3	6
Sum finansinntekter		172 866	6
Netto finans		172 866	6
Ordinært resultat før skattekostnad		165 387	-8 677
Ordinært resultat etter skattekostnad		165 387	-8 677
Årsresultat		165 387	-8 677
Årsresultat etter minoritetsinteresser		165 387	-8 677
Totalresultat		165 387	-8 677
Overføringer og disponeringer			
Udekket tap		110 611	-8 677
Avsatt til annen egenkapital		54 776	
Sum overføringer og disponeringer		165 387	-8 677



Organisasjonsnr: 991 501 665
ANVENDIA AS

BALANSE

Beløp i: NOK Note 2020 2019

BALANSE - EIENDELER

Anleggsmidler

Immaterielle eiendeler

Finansielle anleggsmidler

Investering i datterselskap 4 360 000 360 000

Sum finansielle
anleggsmidler 360 000 360 000

Sum anleggsmidler 360 000 360 000

Omløpsmidler

Varer

Fordringer

Andre kortsiktige

fordringer

172 863

16 981

Sum fordringer

172 863

16 981

Bankinnskudd, kontanter og lignende

Bankinnskudd, kontanter o.

l.

20 386

12 045

Sum bankinnskudd,

kontanter og lignende

20 386

12 045

Sum omløpsmidler

193 249

29 026

SUM EIENDELER

553 249

389 026

BALANSE - EGENKAPITAL OG GJELD

Egenkapital

Innskutt egenkapital

Aksjekapital

1, 2

100 000

100 000

Sum innskutt egenkapital

100 000

100 000

Opptjent egenkapital

Annen egenkapital

2

54 776

Udekket tap

2

110 611

Sum opptjent egenkapital

54 776

-110 611

Sum egenkapital

154 776

-10 611

Sum langsiktig gjeld

0

0

Kortsiktig gjeld



Leverandørgjeld		2 749
Annen kortsiktig gjeld	398 472	396 888
Sum kortsiktig gjeld	398 472	399 637
Sum gjeld	398 472	399 637
SUM EGENKAPITAL OG GJELD	553 248	389 026



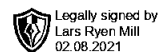
Organisasjonsnr: 991 501 665
ANVENDIA AS

NOTEOPPLYSNINGER - SELSKAP - alle poster oppgitt i hele tall

Note
3

Antall årsverk i regnskapsåret

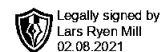
Virksomheten har hatt følgende antall årsverk:
0.00



Årsregnskap 2020 Anvendia AS

**Resultatregnskap
Balanse
Noter til regnskapet**

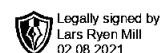
Org.nr.: 991 501 665



Resultatregnskap

Anvendia AS

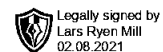
Driftsinntekter og driftskostnader	Note	2020	2019
Annen driftskostnad	3	7 479	8 683
Sum driftskostnader		7 479	8 683
Driftsresultat		-7 479	-8 683
Finansinntekter og finanskostnader			
Inntekt på investering i datterselskap		172 863	0
Annen renteinntekt		3	6
Resultat av finansposter		172 866	6
Ordinært resultat før skattekostnad		165 387	-8 677
Ordinært resultat		165 387	-8 677
Årsresultat		165 387	-8 677
Overføringer			
Avsatt til dekning av tidligere udekket tap		110 611	0
Avsatt til annen egenkapital		54 776	0
Overført til udekket tap		0	8 677
Sum overføringer		165 387	-8 677



Balanse

Anvendia AS

Eiendeler	Note	2020	2019
Anleggsmidler			
Finansielle anleggsmidler			
Investeringer i datterselskap	4	360 000	360 000
Sum finansielle anleggsmidler		360 000	360 000
Sum anleggsmidler		360 000	360 000
Omløpsmidler			
Fordringer			
Andre kortsiktige fordringer		172 863	16 981
Sum fordringer		172 863	16 981
Bankinnskudd, kontanter o.l.		20 386	12 045
Sum omløpsmidler		193 249	29 026
Sum eiendeler		553 249	389 026



Balanse

Anvendia AS

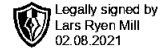
Egenkapital og gjeld	Note	2020	2019
Innskutt egenkapital			
Aksjekapital	1, 2	100 000	100 000
Sum innskutt egenkapital		100 000	100 000
Opptjent egenkapital			
Annen egenkapital	2	54 776	0
Udekket tap	2	0	-110 611
Sum opptjent egenkapital		54 776	-110 611
Sum egenkapital		154 776	-10 611
Gjeld			
Kortsiktig gjeld			
Leverandørgjeld		0	2 749
Annen kortsiktig gjeld		398 472	396 888
Sum kortsiktig gjeld		398 472	399 637
Sum gjeld		398 472	399 637
Sum egenkapital og gjeld		553 248	389 026

Moss, 02.08.2021
Styret i Anvendia AS

Lars Ryen Mill
Styrets leder/ daglig leder



Anvendia AS



Noter til regnskapet pr 31.12.2020

Regnskapsprinsipper

Årsregnskapet er satt opp i samsvar med regnskapsloven. Det er utarbeidet etter norske regnskapsstandarder.

Driftsinntekter og kostnader

Inntektsføring skjer etter opptjeningsprinsippet som normalt vil være leveringstidspunktet for varer og tjenester. Kostnader medtas etter sammenstillingsprinsippet, dvs. at kostnader medtas i samme periode som tilhørende inntekter inntektsføres.

Hovedregel for vurdering og klassifisering av eiendeler og gjeld

Eiendeler bestemt til varig eie eller bruk er klassifisert som anleggsmidler. Andre eiendeler er klassifisert som omløpsmidler. Fordringer som skal tilbakebetales innen et år er uansett klassifisert som omløpsmidler. Ved klassifisering av kortsiktig og langsiktig gjeld er analoge kriterier lagt til grunn.

Anleggsmidler vurderes til anskaffelseskost, men nedskrives til virkelig verdi når verdifallet forventes ikke å være forbigående. Anleggsmidler med begrenset økonomisk levetid avskrives planmessig. Langsiktig gjeld balanseføres til nominelt mottatt beløp på etableringstidspunktet.

Omløpsmidler vurderes til laveste av anskaffelseskost og virkelig verdi. Kortsiktig gjeld balanseføres til nominelt mottatt beløp på etableringstidspunktet.

Enkelte poster er vurdert etter andre regler. Postene det gjelder vil være blant de postene som omhandles nedenfor.

Aksjer og andeler i tilknyttet selskap og datterselskap

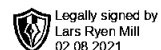
Investeringer i tilknyttet selskap er vurdert etter kostmetoden. Tilsvarende gjelder for datterselskap i selskapsregnskapet.

Skatt

Skattekostnaden i resultatregnskapet omfatter både periodens betalbare skatt og endring i utsatt skatt. Utsatt skatt er beregnet med 22,00 % på grunnlag av de midlertidige forskjeller som eksisterer mellom regnskapsmessige og skattemessige verdier, samt ligningsmessig underskudd til fremføring ved utgangen av regnskapsåret. Skatteøkende og skattereduserende midlertidige forskjeller som reverserer eller kan reversere i samme periode er utlignet og nettoført. Utsatt skatt på merverdier i forbindelse med oppkjøp av datterselskap blir ikke utlignet. Netto utsatt skatt balanseføres ikke i samsvar med god regnskapsskikk for små foretak.



Anvendia AS



Noter til regnskapet pr 31.12.2020

Note 1 Aksjonærer

Aksjekapitalen i Anvendia AS pr. 31.12. 2020 består av:

	Antall	Pålydende	Bokført
Ordinære aksjer	100	1 000,00	100 000
Sum	100		100 000

Eierstruktur

De største aksjonærene i % pr. 31.12 var:

	Ordinære	Eierandel
Lars Ryen Mill	100	100,0
Totalt antall aksjer	100	100,0

Aksjer og opsjoner eiet av medlemmer i styret og daglig leder:

Navn	Verv	Ordinære
Lars Ryen Mill	Styrets leder/ daglig leder	100

Note 2 Egenkapital

	Aksjekapital	Annen egenkapital/ Udekket tap	Sum
Egenkapital 01.01.2020	100 000	-110 611	-10 611
Årets resultat		165 387	165 387
Egenkapital 31.12.2020	100 000	54 776	154 776

Note 3 Lønnskostnader, antall ansatte, godtgjørelser, lån til ansatte m.m.

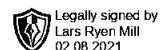
Selskapet har ingen ansatte og faller dermed ikke innunder lov om OTP.

Note 4 Langsiktig investering i datterselskap

Datterselskap	Balanseført verdi 31.12	Eierandel stemmeandel	Egenkapital siste år	Resultat siste år
Mill Telecom Invest AS	360 000	100 %	1 029 790	249 489



Anvendia AS



Noter til regnskapet pr 31.12.2020

Note 5 Skatt

Årets skattekostnad	2020	2019
Resultatført skatt på ordinært resultat:		
Betalbar skatt	0	0
Endring i utsatt skattefordel	0	0
Skattekostnad ordinært resultat	0	0
Skattepliktig inntekt:		
Ordinært resultat før skatt	165 387	-8 677
Permanente forskjeller	0	0
Anvendelse av fremførbart underskudd	-165 387	0
Skattepliktig inntekt	0	-8 677
Betalbar skatt i balansen:		
Betalbar skatt på årets resultat	-38 030	0
Betalbar skatt på mottatt konsernbidrag	38 030	0
Sum betalbar skatt i balansen	0	0

Skatteeffekten av midlertidige forskjeller som har gitt opphav til utsatt skatt og utsatte skattefordeler, spesifisert på typer av midlertidige forskjeller

	2020	2019	Endring
Akkumulert fremførbart underskudd	0	-165 387	-165 387
Inngår ikke i beregningen av utsatt skatt	0	165 387	165 387
Utsatt skattefordel (22 %)	0	0	0