



ÅRSREGNSKAPET FOR REGNSKAPSÅRET 2018 - GENERELL INFORMASJON

Enheten

Organisasjonsnummer: 812 983 482
Organisasjonsform: Aksjeselskap
Foretaksnavn: ITO PALLPACK GRUPPEN AS
Forretningsadresse: Konows gate 5
0192 OSLO

Regnskapsår

Årsregnskapets periode: 01.01.2018 - 31.12.2018

Konsern

Mørselskap i konsern: Ja
Konsernregnskap lagt ved: Ja

Regnskapsregler

Regler for små foretak benyttet: Nei
Benyttet ved utarbeidelsen av årsregnskapet til selskapet: Regnskapslovens alminnelige regler
Benyttet ved utarbeidelsen av årsregnskapet til konsernet: Regnskapslovens alminnelige regler

Årsregnskapet fastsatt av kompetent organ

Bekreftet av representant for selskapet: Arne Hagen
Dato for fastsettelse av årsregnskapet: 07.05.2019

Grunnlag for avgivelse

År 2018: Årsregnskapet er elektronisk innlevert
År 2017: Tall er hentet fra elektronisk innlevert årsregnskap fra 2018

Det er ikke krav til at årsregnskapet m.v. som sendes til Regnskapsregisteret er undertegnet. Kontrollen på at dette er utført ligger hos revisor/enhetens øverste organ. Sikkerheten ivaretas ved at innsender har rolle/rettighet for innsending av årsregnskapet via Altinn, og ved at det bekreftes at årsregnskapet er fastsatt av kompetent organ.

Brønnøysundregistrene, 01.09.2020



Resultatregnskap

Beløp i: NOK	Note	2018	2017
RESULTATREGNSKAP			
Inntekter			
Salgsinntekt	8	26 091 483	35 139 410
Sum inntekter		26 091 483	35 139 410
Kostnader			
Varekostnad	8	20 556 793	21 954 114
Lønnskostnad	2	0	5 803 083
Avskrivning på varige driftsmidler og immaterielle eiendeler	3	0	0
Annen driftskostnad	2	248 954	3 739 987
Sum kostnader		20 805 747	31 497 184
Driftsresultat		5 285 736	3 642 226
Finansinntekter og finanskostnader			
Inntekt på investering i datterselskap og tilknyttet selskap	8	26 453 073	7 400 000
Renteinntekt fra foretak i samme konsern	8	67 900	42 400
Annen renteinntekt		347 159	305 848
Annen finansinntekt		46 044	16 830
Sum finansinntekter		26 914 176	7 765 078
Rentekostnad til foretak i samme konsern	8	196 800	237 500
Annen rentekostnad		130 053	123 290
Annen finanskostnad		27 052	171 773
Sum finanskostnader		353 905	532 563
Netto finans		26 560 271	7 232 515
Ordinært resultat før skattekostnad		31 846 007	10 874 741
Skattekostnad på ordinært resultat	5	989 536	834 096
Ordinært resultat etter skattekostnad		30 856 471	10 040 645
Årsresultat		30 856 471	10 040 645
Årsresultat etter minoritetsinteresser		30 856 470	10 040 645



Resultatregnskap

Beløp i: NOK	Note	2018	2017
Overføringer og disponeringer			
Utbytte		16 107 862	4 000 000
Overføringer til/fra annen egenkapital		14 748 608	6 040 645
Sum overføringer og disponeringer		30 856 470	10 040 645



Balanse

Beløp i: NOK	Note	2018	2017
BALANSE - EIENDELER			
Anleggsmidler			
Immaterielle eiendeler			
Finansielle anleggsmidler			
Investering i datterselskap	8	36 310 531	36 310 531
Obligasjoner		11 067 428	10 805 010
Sum finansielle anleggsmidler		47 377 959	47 115 541
Sum anleggsmidler		47 377 959	47 115 541
Omløpsmidler			
Varer			
Lager av varer og annen beholdning	4	6 815 000	1 936 000
Sum varer		6 815 000	1 936 000
Fordringer			
Kundefordringer	4	21 622 137	2 554 561
Andre fordringer	8	16 875 023	4 875 524
Sum fordringer		38 497 160	7 430 085
Bankinnskudd, kontanter og lignende			
Bankinnskudd, kontanter og lignende		2 823 173	11 585 794
Sum bankinnskudd, kontanter og lignende		2 823 173	11 585 794
Sum omløpsmidler		48 135 333	20 951 879
SUM EIENDELER		95 513 292	68 067 420
BALANSE - EGENKAPITAL OG GJELD			
Egenkapital			
Innskutt egenkapital			
Aksjekapital	6, 7	164 000	164 000
Sum innskutt egenkapital		164 000	164 000



Balanse

Beløp i: NOK	Note	2018	2017
Opptjent egenkapital			
Annen egenkapital	6	16 107 862	1 359 254
Sum opptjent egenkapital		16 107 862	1 359 254
Sum egenkapital		16 271 862	1 523 254
Gjeld			
Langsiktig gjeld			
Annen langsiktig gjeld			
Gjeld til kredittinstitusjoner	4	1 668 719	2 589 812
Øvrig langsiktig gjeld	8	25 217 792	48 585 957
Sum annen langsiktig gjeld		26 886 511	51 175 769
Sum langsiktig gjeld		26 886 511	51 175 769
Kortsiktig gjeld			
Leverandørgjeld		58 750	0
Utbytte		16 107 862	0
Annen kortsiktig gjeld	8	36 188 308	15 368 398
Sum kortsiktig gjeld		52 354 920	15 368 398
Sum gjeld		79 241 431	66 544 167
SUM EGENKAPITAL OG GJELD		95 513 293	68 067 421



Konsernets resultatregnskap

Beløp i: NOK	Note	2018	2017
RESULTATREGNSKAP			
Inntekter			
Salgs inntekt		141 547 585	123 316 663
Sum inntekter		141 547 585	123 316 663
Kostnader			
Varekostnad		73 234 816	63 903 271
Lønnskostnad	2	33 571 279	29 609 722
Avskrivning av driftsmidler og immaterielle eiendeler	3	6 245 168	3 750 404
Annen driftskostnad	2	17 658 319	16 458 235
Sum kostnader		130 709 582	113 721 632
Driftsresultat		10 838 003	9 595 031
Finansinntekter og finanskostnader			
Annen renteinntekt		596 380	606 712
Annen finansinntekt		440 896	3 631 171
Sum finansinntekter		1 037 276	4 237 883
Annen rentekostnad		473 557	319 660
Annen finanskostnad		193 210	451 448
Sum finanskostnader		666 767	771 108
Netto finans		370 509	3 466 775
Ordinært resultat før skattekostnad		11 208 512	13 061 806
Skattekostnad på ordinært resultat	5	2 667 793	2 259 583
Ordinært resultat etter skattekostnad		8 540 719	10 802 223
Årsresultat		8 540 719	10 802 223
Overføringer og disponeringer			
Utbytte		16 107 862	4 000 000
Overført fra annen egenkapital		-7 567 143	
Avsatt til annen egenkapital			6 802 223
Sum overføringer og disponeringer		8 540 719	10 802 223



Konsernets resultatregnskap

Beløp i: NOK	Note	2018	2017
---------------------	-------------	-------------	-------------



Konsernets balanse

Beløp i: NOK	Note	2018	2017
BALANSE - EIENDELER			
Anleggsmidler			
Immaterielle eiendeler			
Utsatt skattefordel	5	55 193	55 743
Goodwill	3	19 170 000	24 770 000
Sum immaterielle eiendeler		19 225 193	24 825 743
Varige driftsmidler			
Tomter, bygninger o.a. fast eiendom	3	0	0
Maskiner og anlegg	3,4	220 200	309 200
Driftsløsøre, inventar o.a. utstyr	3,4	2 484 600	2 272 300
Sum varige driftsmidler		2 704 800	2 581 500
Finansielle anleggsmidler			
Investeringer i aksjer og andeler		5 310 531	5 310 531
Obligasjoner		11 067 428	10 805 010
Sum finansielle anleggsmidler		16 377 959	16 115 541
Sum anleggsmidler		38 307 952	43 522 784
Omløpsmidler			
Varer			
Lager av varer og annen beholdning	4	18 833 957	7 757 434
Sum varer		18 833 957	7 757 434
Fordringer			
Kundefordringer	4	40 362 456	14 207 175
Andre kortsiktige fordringer		1 832 611	5 636 953
Sum fordringer		42 195 067	19 844 128
Bankinnskudd, kontanter og lignende			
Bankinnskudd, kontanter o.l.		12 998 768	23 465 238
Sum bankinnskudd, kontanter og lignende		12 998 768	23 465 238
Sum omløpsmidler		74 027 792	51 066 800



Konsernets balanse

Beløp i: NOK	Note	2018	2017
SUM EIENDELER		112 335 744	94 589 584
BALANSE - EGENKAPITAL OG GJELD			
Egenkapital			
Innskutt egenkapital			
Aksjekapital	6,7	164 000	164 000
Sum innskutt egenkapital		164 000	164 000
Opptjent egenkapital			
Annen egenkapital	6	20 785 376	28 352 519
Sum opptjent egenkapital		20 785 376	28 352 519
Sum egenkapital		20 949 376	28 516 519
Gjeld			
Langsiktig gjeld			
Utsatt skatt	5	0	0
Sum avsetninger for forpliktelser		0	0
Annen langsiktig gjeld			
Gjeld til kredittinstitusjoner	4	2 316 360	3 177 056
Øvrig langsiktig gjeld	8	10 596 681	24 600 000
Sum annen langsiktig gjeld		12 913 041	27 777 056
Sum langsiktig gjeld		12 913 041	27 777 056
Kortsiktig gjeld			
Gjeld til kredittinstitusjoner	4	0	0
Leverandørgjeld		8 577 048	7 469 863
Betalbar skatt	5	362 793	629 743
Skyldig offentlige avgifter		4 241 799	4 656 174
Utbytte		16 107 862	0
Annen kortsiktig gjeld		49 183 825	25 540 229
Sum kortsiktig gjeld		78 473 327	38 296 009
Sum gjeld		91 386 368	66 073 065



Konsernets balanse

Beløp i: NOK	Note	2018	2017
SUM EGENKAPITAL OG GJELD		112 335 744	94 589 584



ITO PALLPACK GRUPPEN AS

Org.nr.: 812 983 482

2018

Årsregnskap

Resultatregnskap
Balanse
Noter
Kontantstrømanalyse
Konsernregnskap

Årsberetning

Revisors beretning



RESULTATREGNSKAP

ITO PALLPACK GRUPPEN AS

DRIFTSINNETEKTER OG DRIFTSKOSTNADER	Note	2018	2017
Salgsinntekt	8	26 091 483	35 139 410
Sum driftsinntekter		26 091 483	35 139 410
Varekostnad	8	20 556 793	21 954 114
Lønnskostnad	2	0	5 803 083
Annen driftskostnad	2	248 954	3 739 987
Sum driftskostnader		20 805 748	31 497 183
Driftsresultat		5 285 736	3 642 227
FINANSINNETEKTER OG FINANSKOSTNADER			
Inntekt på investering i annet foretak i samme konsern	8	26 453 073	7 400 000
Renteinntekt fra foretak i samme konsern	8	67 900	42 400
Annen renteinntekt		347 159	305 848
Annen finansinntekt		46 044	16 830
Rentekostnad til foretak i samme konsern	8	196 800	237 500
Annen rentekostnad		130 053	123 290
Annen finanskostnad		27 052	171 773
Resultat av finansposter		26 560 270	7 232 514
Ordinært resultat før skattekostnad		31 846 006	10 874 741
Skattekostnad på ordinært resultat	5	989 536	834 096
Ordinært resultat		30 856 470	10 040 645
Årsresultat		30 856 470	10 040 645
OVERFØRINGER			
Avsatt til utbytte		16 107 862	0
Tilleggsutbytte		0	4 000 000
Avsatt til annen egenkapital		14 748 608	6 040 645
Sum overføringer		30 856 470	10 040 645



BALANSE

ITO PALLPACK GRUPPEN AS

EIENDELER	Note	2018	2017
ANLEGGSMIDLER			
VARIGE DRIFTSMIDLER			
FINANSIELLE ANLEGGSMIDLER			
Investeringer i datterselskap	8	36 310 531	36 310 531
Obligasjoner		11 067 428	10 805 010
Sum finansielle anleggsmidler		47 377 960	47 115 542
Sum anleggsmidler		47 377 960	47 115 542
OMLØPSMIDLER			
Lager av varer og annen beholdning	4	6 815 000	1 936 000
FORDRINGER			
Kundefordringer	4	21 622 137	2 554 561
Andre kortsiktige fordringer	8	16 875 023	4 875 524
Sum fordringer		38 497 160	7 430 085
Bankinnskudd, kontanter o.l.		2 823 173	11 585 794
Sum omløpsmidler		48 135 333	20 951 880
Sum eiendeler		95 513 293	68 067 421




BALANSE

ITO PALLPACK GRUPPEN AS

EGENKAPITAL OG GJELD	Note	2018	2017
EGENKAPITAL			
INNSKUTT EGENKAPITAL			
Aksjekapital	6, 7	164 000	164 000
Sum innskutt egenkapital		164 000	164 000
OPPTJENT EGENKAPITAL			
Annen egenkapital	6	16 107 862	1 359 254
Sum opptjent egenkapital		16 107 862	1 359 254
Sum egenkapital		16 271 862	1 523 254
GJELD			
ANNEN LANGSIKTIG GJELD			
Gjeld til kredittinstitusjoner	4	1 668 719	2 589 812
Øvrig langsiktig gjeld	8	25 217 792	48 585 957
Sum annen langsiktig gjeld		26 886 511	51 175 768
KORTSIKTIG GJELD			
Leverandørgjeld		58 750	0
Utbytte		16 107 862	0
Annen kortsiktig gjeld	8	36 188 308	15 368 398
Sum kortsiktig gjeld		52 354 920	15 368 398
Sum gjeld		79 241 431	66 544 167
Sum egenkapital og gjeld		95 513 293	68 067 421

Oslo, 21.04.2019

Styret i ITO PALLPACK GRUPPEN AS


Arne Hagen
Styrets leder og daglig leder



NOTER TIL REGNSKAPET FOR 2018

ITO PALLPACK GRUPPEN AS

Note 1 - Regnskapsprinsipper

Generelt

Regnskapet er utarbeidet i overensstemmelse med regnskapsloven og god regnskapskikk (GRS) for små foretak.

Klassifisering

Eiendeler bestemt til varig eie eller bruk er klassifisert som anleggsmidler. Andre eiendeler er klassifisert som omløpsmidler.

Fordringer som skal tilbakebetales innen et år er klassifisert som omløpsmidler.

Ved klassifisering av langsiktig og kortsiktig gjeld er samme regel lagt til grunn.

Vurderingsregler

Investeringer i datterselskap vurderes etter kostmetoden.

Varelager er vurdert til det laveste av anskaffelseskost for innkjøpte varer og netto salgsverdi.

Kundefordringer og andre fordringer er vurdert til pålydende etter fradrag for avsetning til forventet tap.

Skatter kostnadsføres når de påløper, det vil si at skattekostnaden er knyttet til det regnskapsmessige resultat før skatt. Skattekostnaden består av betalbar skatt og endring i utsatt skatt. Skattekostnaden fordeles på ordinært resultat og resultat av ekstraordinære poster i henhold til skattegrunnlaget. Ved netto skatteøkende midlertidige forskjeller presenteres netto utsatt skatt i balansen. Ved netto skattereduserende midlertidige forskjeller presenteres netto utsatt skattefordel i balansen i den grad det er sannsynlig at denne kan bli nyttiggjort.

Note 2 - Lønnskostnader, antall ansatte, godtgjørelse etc.

Lønnskostnader	2018	2017
Lønninger	0	0
Arbeidsgiveravgift	0	0
Pensjonskostnader	0	0
Andre ytelser	0	0
Fordeling ved fisjon pr. 31. mai 2017	0	5 803 083
Sum	0	5 803 083
Gjennomsnittlig antall årsverk	0	0
Ytelser til ledende personer	Daglig leder	Styret
Lønninger	0	0
Andre ytelser	0	0
Sum	0	0

Daglig leder lønnes fra et av de andre selskapene i konsernet.

Obligatorisk tjenestepensjon

Selskapet er ikke pliktig til å ha tjenestepensjonsordning etter lov om obligatorisk tjenestepensjon.

Revisor

Kostnadsført honorar til revisor i 2018 utgjør i alt kr 131 965. Honoraret fordeler seg med kr 80 650 i lovpålagt revisjon og kr 51 315 i andre tjenester.



NOTER TIL REGNSKAPET FOR 2018

ITO PALLPACK GRUPPEN AS

Note 3 - Immaterielle eiendeler og varige driftsmidler

	<u>Biler</u>	<u>Driftsløsøre</u>	<u>Sum</u>
Anskaffelseskost 1.1.	0	0	0
Tilgang i året	0	0	0
Avgang i året	0	0	0
Anskaffelseskost 31.12.	0	0	0
Akkumulerte avskrivninger 31.12.	0	0	0
Balanseført verdi 31.12.	0	0	0
Årets avskrivninger	0	0	0
Økonomisk levetid	15 %	10-25 %	
Avskrivningsplan	Lineær	Lineær	

Note 4 - Langsiktig gjeld og pantstillelser

Driftstilbehør, varelager og kundefordringer er stillet som sikkerhet for gjeld til kredittinstitusjoner, pr. 31.12.2018 kr 1 668 719. Balanseført verdi av eiendeler stillet som sikkerhet er pr. 31.12.2018 kr 28 437 137.

Gjeld som forfaller mer enn fem år etter regnskapsårets slutt	<u>2018</u>	<u>2017</u>
Annen langsiktig gjeld	0	0
Sum	0	0

Note 5 - Skattekostnad

Årets skattekostnad fremkommer slik:	<u>2018</u>	<u>2017</u>
Betalbar skatt på årets resultat	1 239 536	834 096
For meget beregnet betalbar skatt tidligere år	-250 000	0
Netto endring utsatt skatt/utsatt skattefordel	0	0
Årets totale skattekostnad	989 536	834 096
Herav henført til ekstraordinært resultat	0	0
Skattekostnad på ordinært resultat	989 536	834 096
Betalbar skatt i årets skattekostnad fremkommer slik:	<u>2018</u>	<u>2017</u>
Ordinært resultat før skattekostnad	31 846 006	10 874 741
Permanente forskjeller	-26 456 717	-7 399 339
Endring midlertidige forskjeller	0	0
Grunnlag betalbar skatt	5 389 289	3 475 402
Skatt, 23 % / 24 %	1 239 536	834 096
Betalbar skatt på årets resultat	1 239 536	834 096



NOTER TIL REGNSKAPET FOR 2018

ITO PALLPACK GRUPPEN AS

Beregning av utsatt skatt/utsatt skattefordel

	31.12.2018	31.12.2017	Endring
Midlertidige forskjeller			
Anleggsmidler	0	0	0
Omløpsmidler	-20 000	-20 000	0
Skattemessig fremførbart underskudd	0	0	0
Reverseres	20 000	20 000	0
Sum netto midlertidige forskjeller	<u>0</u>	<u>0</u>	<u>0</u>
Utsatt skatt/utsatt skattefordel, 22 % / 23 %	<u>0</u>	<u>0</u>	<u>0</u>

Note 6 - Egenkapital

	Aksjekapital	Annen EK	Sum
Egenkapital 1.1.	164 000	1 359 254	1 523 254
Årsresultat	0	30 856 470	30 856 470
Avsatt til utbytte	0	-16 107 862	-16 107 862
Egenkapital 31.12.	<u>164 000</u>	<u>16 107 862</u>	<u>16 271 862</u>

Note 7 - Aksjekapital og aksjonærinformasjon

Selskapets aksjekapital består av 500 aksjer á kr 328.

Eierstruktur

Selskapets aksjonærer pr. 31.12. er:	Antall aksjer	Eierandel %	Stemmeandel
ITO Holding AS	500	100,00	100,00
	<u>500</u>	<u>100,00</u>	<u>100,00</u>

Note 8 - Konsern

Morselskapet ITO Holding AS eier datterselskapet ITO Pallpack Gruppen AS med 100 %. Datterselskapet ITO Pallpack Gruppen AS eier datterselskapene ITO Intern Transport AS, ITO Pallpack AS, ITO Produksjon AS og ITO Pallpack AB, alle med 100 %.

Konsernmellomværende ved utgangen av regnskapsåret er:	2018	2017
Andre kortsiktige fordringer	0	2 990 059
Øvrig langsiktig gjeld	<u>25 217 792</u>	<u>48 585 957</u>
Annen kortsiktig gjeld	<u>6 701 702</u>	<u>0</u>

Konserninterne transaksjoner:	2018	2017
Salgsinntekter	0	0
Varekjøp	0	0
Inntekt på investering i datter	<u>26 453 073</u>	<u>7 400 000</u>
Renteinntekter	<u>67 900</u>	<u>42 400</u>
Rentekostnader	<u>196 800</u>	<u>237 500</u>



KONTANTSTRØMANALYSE (indirekte modell)

ITO PALLPACK GRUPPEN AS

	2018	2017
Kontantstrøm fra operasjonelle aktiviteter		
Resultat før skattekostnad	31 846 006	10 874 741
Periodens betalte skatter	-834 096	-1 634 969
Periodens skattefunn	0	-2 363 869
Gevinst ved salg anleggsaksjer	0	-3 400 000
Ordinære avskrivninger	0	0
Endring i varelager	-4 879 000	438 125
Endring i kundefordringer	-19 067 576	5 602 657
Endring i leverandørgjeld	58 750	-2 494 485
Poster klassifisert som investerings- og finansieringsaktiviteter	-262 418	-279 846
Endring i andre tidsavgrensingsposter	8 664 970	-3 340 593
Netto kontantstrøm fra operasjonelle aktiviteter (A)	15 526 636	3 401 761
Kontantstrøm fra investeringsaktiviteter		
Innbetalinger ved salg av varige driftsmidler	0	1 158 800
Utbetalinger ved kjøp av varige driftsmidler	0	0
Innbetalinger ved salg av aksjer og andeler i andre foretak	0	3 400 000
Utbetalinger ved kjøp av aksjer og andeler i andre foretak	0	-28 000 000
Netto kontantstrøm fra investeringsaktiviteter (B)	0	-23 441 200
Kontantstrøm fra finansieringsaktiviteter		
Utbetalinger ved nedbetaling av langsiktig gjeld	-24 289 257	47 828 488
Netto endring i kassakreditt	0	0
Utbetaling av utbytte	0	-7 000 000
Fisjon	0	-12 751 024
Netto kontantstrøm fra finansieringsaktiviteter (C)	-24 289 257	28 077 464
Netto endring i kontanter og kontantekvivalenter (A+B+C)	-8 762 621	8 038 025
Beholdning av kont. og kontantekv. ved periodens begynnelse	11 585 794	3 547 769
Netto endring i kontanter og kontantekvivalenter	-8 762 621	8 038 025
Beholdning av kont. og kontantekv. ved periodens slutt	2 823 173	11 585 794



RESULTATREGNSKAP

ITO PALLPACK GRUPPEN AS, UNDERKONSERN

DRIFTSINNEKTER OG DRIFTSKOSTNADER	Note	2018	2017
Salgsinntekt		141 547 585	123 316 663
Sum driftsinntekter		141 547 585	123 316 663
Varekostnad		73 234 816	63 903 271
Lønnskostnad	2	33 571 279	29 609 722
Avskrivning av driftsmidler og immaterielle eiendeler	3	6 245 168	3 750 404
Annen driftskostnad	2	17 658 319	16 458 235
Sum driftskostnader		130 709 582	113 721 632
Driftsresultat		10 838 003	9 595 031
FINANSINNEKTER OG FINANSKOSTNADER			
Annen renteinntekt		596 380	606 712
Annen finansinntekt		440 896	3 631 171
Annen rentekostnad		473 557	319 660
Annen finanskostnad		193 210	451 448
Resultat av finansposter		370 509	3 466 775
Ordinært resultat før skattekostnad		11 208 512	13 061 806
Skattekostnad på ordinært resultat	5	2 667 793	2 259 583
Ordinært resultat		8 540 719	10 802 223
Årsresultat		8 540 719	10 802 223
OVERFØRINGER			
Avsatt til utbytte		16 107 862	0
Tilleggsutbytte		0	4 000 000
Avsatt til annen egenkapital		0	6 802 223
Overført fra annen egenkapital		-7 567 143	0
Sum overføringer		8 540 719	10 802 223



BALANSE

ITO PALLPACK GRUPPEN AS, UNDERKONSERN

EIENDELER	Note	2018	2017
ANLEGGSMIDLER			
IMMATERIELLE EIENDELER			
Utsatt skattefordel	5	55 193	55 743
Goodwill	3	19 170 000	24 770 000
Sum immaterielle eiendeler		19 225 193	24 825 743
VARIGE DRIFTSMIDLER			
Tomter, bygninger o.a. fast eiendom	3	0	0
Maskiner og anlegg	3,4	220 200	309 200
Driftsløsøre, inventar o.a. utstyr	3,4	2 484 600	2 272 300
Sum varige driftsmidler		2 704 800	2 581 500
FINANSIELLE ANLEGGSMIDLER			
Investeringer i aksjer og andeler		5 310 531	5 310 531
Obligasjoner		11 067 428	10 805 010
Sum finansielle anleggsmidler		16 377 959	16 115 541
Sum anleggsmidler		38 307 952	43 522 784
OMLØPSMIDLER			
Lager av varer og annen beholdning	4	18 833 957	7 757 434
FORDRINGER			
Kundefordringer	4	40 362 456	14 207 175
Andre kortsiktige fordringer		1 832 611	5 636 953
Sum fordringer		42 195 067	19 844 128
Bankinnskudd, kontanter o.l.		12 998 768	23 465 238
Sum omløpsmidler		74 027 792	51 066 800
Sum eiendeler		112 335 744	94 589 584



BALANSE

ITO PALLPACK GRUPPEN AS, UNDERKONSERN

EGENKAPITAL OG GJELD	Note	2018	2017
EGENKAPITAL			
INNSKUTT EGENKAPITAL			
Aksjekapital	6,7	164 000	164 000
Sum innskutt egenkapital		164 000	164 000
OPPTJENT EGENKAPITAL			
Annen egenkapital	6	20 785 376	28 352 519
Sum opptjent egenkapital		20 785 376	28 352 519
Sum egenkapital		20 949 376	28 516 519
GJELD			
AVSETNING FOR FORPLIKTELSER			
Utsatt skatt	5	0	0
Sum avsetning for forpliktelser		0	0
ANNEN LANGSIKTIG GJELD			
Gjeld til kredittinstitusjoner	4	2 316 360	3 177 056
Øvrig langsiktig gjeld	8	10 596 681	24 600 000
Sum annen langsiktig gjeld		12 913 041	27 777 056
KORTSIKTIG GJELD			
Gjeld til kredittinstitusjoner	4	0	0
Leverandørgjeld		8 577 048	7 469 863
Betalbar skatt	5	362 793	629 743
Skyldig offentlige avgifter		4 241 799	4 656 174
Utbytte		16 107 862	0
Annen kortsiktig gjeld		49 183 825	25 540 229
Sum kortsiktig gjeld		78 473 327	38 296 009
Sum gjeld		91 386 368	66 073 065
Sum egenkapital og gjeld		112 335 744	94 589 584

Oslo, 21.04.2019
Styret i ITO PALLPACK GRUPPEN AS

Arne Hagen
Styrets leder og daglig leder



NOTER TIL REGNSKAPET FOR 2018

ITO PALLPACK GRUPPEN AS, UNDERKONSERN

Note 1 - Regnskapsprinsipper

Generelt

Regnskapet er utarbeidet i overensstemmelse med regnskapsloven og norske regnskapsstandarder. Ved utarbeidelsen av regnskapet må ledelsen bygge på forutsetninger og estimater som vil påvirke regnskapsført verdi av eiendeler, gjeld, inntekter og kostnader. De skjønsmessige vurderingene er gjort etter forventningsrette estimater på tidspunktet for regnskapsavleggelsen.

Bruk av estimater

Utarbeidelsen av årsregnskapet i henhold til god regnskapsskikk forutsetter at ledelsen benytter estimater og forutsetninger som påvirker resultatregnskapet og verdsettelsen av eiendeler og gjeld, samt opplysninger om usikre eiendeler og forpliktelser på balansedagen. Betingede tap som er sannsynlige og kvantifiserbare, kostnadsføres løpende.

Klassifisering

Eiendeler bestemt til varig eie eller bruk er klassifisert som anleggsmidler. Andre eiendeler er klassifisert som omløpsmidler.

Fordringer som skal tilbakebetales innen et år er klassifisert som omløpsmidler.

Ved klassifisering av langsiktig og kortsiktig gjeld er samme regel lagt til grunn.

Vurderingsregler

Immaterielle eiendeler og varige driftsmidler avskrives over forventet økonomisk levetid. Avskrivningene fordeles lineært.

Investeringer i datterselskap vurderes etter kostmetoden.

Finansielle anleggsmidler vurderes til anskaffelseskost. I den grad verdifall forventes å ikke være forbigående nedskrives anleggsmiddelet til virkelig verdi.

Varelager er vurdert til det laveste av anskaffelseskost for innkjøpte varer og netto salgsverdi.

Kundefordringer og andre fordringer er vurdert til pålydende etter fradrag for avsetning til forventet tap.

Pengeposter i utenlandsk valuta vurderes til kursen ved regnskapsårets slutt.

Skatter kostnadsføres når de påløper, det vil si at skattekostnaden er knyttet til det regnskapsmessige resultat før skatt. Skattekostnaden består av betalbar skatt og endring i utsatt skatt. Skattekostnaden fordeles på ordinært resultat og resultat av ekstraordinære poster i henhold til skattegrunnlaget. Ved netto skatteøkende midlertidige forskjeller presenteres netto utsatt skatt i balansen. Ved netto skattereduserende midlertidige forskjeller presenteres netto utsatt skattefordel i balansen i den grad det er sannsynlig at denne kan bli nyttiggjort.

Kontantstrømpoppstilling

Kontantstrømpoppstillingen er utarbeidet etter den indirekte metoden. Kontanter og kontantekvivalenter omfatter kontanter, bankinnskudd og andre kortsiktige, likvide plasseringer.

Underkonsern

Morselskapet ITO Holding AS eier datterselskapet ITO Pallpack Gruppen AS med 100 %.

Datterselskapet ITO Pallpack Gruppen AS eier datterselskapene ITO Intern Transport AS, ITO Pallpack AS, ITO Produksjon AS og ITO Pallpack AB, alle med 100 %. Ved konsolidering av underkonsernnet er oppkjøpsmetoden benyttet. ITO Pallpack AB er ikke konsolidert, da dette ikke anses å ha betydning for bedømmelsen av underkonsernregnskapet.

ITO PALLPACK GRUPPEN AS, UNDERKONSERN

SIDE 1



NOTER TIL REGNSKAPET FOR 2018

ITO PALLPACK GRUPPEN AS, UNDERKONSERN

Note 2 - Lønnskostnader, antall ansatte, godtgjørelse etc.

Lønnskostnader	2018	2017
Lønninger	28 511 790	25 516 384
Arbeidsgiveravgift	4 253 801	3 765 870
Pensjonskostnader	492 072	422 655
Andre ytelser	704 201	761 650
Skattefunn	-390 585	-856 537
Sum	33 571 279	29 610 022

Gjennomsnittlig antall årsverk	51	47
--------------------------------	----	----

Ytelser til ledende personer	Daglig leder	Styret
Lønninger	815 715	0
Andre ytelser	29 319	0
Sum	845 034	0

Obligatorisk tjenestepensjon

Selskapet er pliktig til å ha tjenestepensjonsordning etter lov om obligatorisk tjenestepensjon. Selskapet har inngått avtale om tjenestepensjon som oppfyller lovens krav.

Revisor

Kostnadsført honorar til revisor for 2018 utgjør i alt kr 304 515. Honoraret fordeler seg med kr 214 055 i lovpålagt revisjon og kr 90 460 i andre tjenester.

Note 3 - Immaterielle eiendeler og varige driftsmidler

	Goodwill	Sum
Anskaffelseskost 1.1.	28 000 000	28 000 000
Tilgang i året	0	0
Anskaffelseskost 31.12.	28 000 000	28 000 000
Akkumulerte avskrivninger 31.12.	8 830 000	8 830 000
Balansført verdi 31.12.	19 170 000	19 170 000

Årets avskrivninger (økonomisk levetid 20 %, avskrivningsplan lineær)	5 600 000	5 600 000
---	-----------	-----------

	Maskiner	Driftsløsøre	Sum
Anskaffelseskost 1.1.	1 775 342	4 296 825	6 072 167
Tilgang i året	0	768 468	768 468
Avgang i året	0	0	0
Anskaffelseskost 31.12.	1 775 342	5 065 293	6 840 635
Akkumulerte avskrivninger 31.12.	1 555 142	2 580 693	4 135 835
Balansført verdi 31.12.	220 200	2 484 600	2 704 800

Årets avskrivninger	89 000	556 168	645 168
---------------------	--------	---------	---------

Økonomisk levetid	0-10 %	20 %	10-25 %
Avskrivningsplan	Lineær	Lineær	Lineær



NOTER TIL REGNSKAPET FOR 2018

ITO PALLPACK GRUPPEN AS, UNDERKONSERN

Note 4 - Langsiktig gjeld og pantstillelser

Fast eiendom, driftstilbehør, varelager og kundefordringer er stillet som sikkerhet for gjeld til kredittinstitusjoner, pr. 31.12.2018 kr 2 316 360. Balanseført verdi av eiendeler stillet som sikkerhet er pr. 31.12.2018 kr 61 901 213.

Gjeld som forfaller mer enn fem år etter regnskapsårets slutt	2018	2017
Annen langsiktig gjeld	0	0
Sum	0	0

Note 5 - Skattekostnad

Årets skattekostnad fremkommer slik:	2018	2017
Betalbar skatt på årets resultat	2 917 243	2 280 086
For meget beregnet betalbar skatt tidligere år	-250 000	0
Netto endring utsatt skatt/utsatt skattefordel	550	-20 503
Årets totale skattekostnad	2 667 793	2 259 583
Herav henført til ekstraordinært resultat	0	0
Skattekostnad på ordinært resultat	2 667 793	2 259 583

Betalbar skatt i årets skattekostnad fremkommer slik:	2018	2017
Ordinært resultat før skattekostnad	11 208 512	13 061 806
Permanente forskjeller	1 799 716	-3 734 142
Endring midlertidige forskjeller	-324 561	172 701
Grunnlag betalbar skatt	12 683 667	9 500 365

Skatt, 23 % / 24 %	2 917 243	2 280 086
Betalbar skatt på årets resultat	2 917 243	2 280 086

Beregning av utsatt skatt/utsatt skattefordel

Midlertidige forskjeller	31.12.2018	31.12.2017	Endring
Anleggsmidler	326 675	245 514	-81 161
Omløpsmidler	-747 525	-990 925	-243 400
Skattemessig fremførbart underskudd	0	0	0
Reverseres	169 973	503 049	
Sum netto midlertidige forskjeller	-250 877	-242 362	-324 561
Utsatt skatt/utsatt skattefordel, 22 % / 23 %	-55 193	-55 743	550

Note 6 - Egenkapital

	Aksjekapital	Overkurs	Annen EK	Sum
Egenkapital 1.1.	164 000	0	28 352 519	28 516 519
Årsresultat	0	0	8 540 719	8 540 719
Avsatt til utbytte/tilleggsutbytte	0	0	-16 107 862	-16 107 862
Egenkapital 31.12.	164 000	0	20 785 376	20 949 376



NOTER TIL REGNSKAPET FOR 2018

ITO PALLPACK GRUPPEN AS, UNDERKONSERN

Note 7 - Aksjekapital og aksjonærinformasjon

Selskapets aksjekapital består av 500 aksjer á kr 328.

Eierstruktur

Selskapets aksjonærer pr. 31.12. er:	Antall aksjer	Eierandel %	Stemmeandel
ITO Holding AS	500	100,00	100,00
	500	100,00	100,00

Note 8 - Konsern

Gjeld til ITO Holding AS utgjør pr. 31.12.2018 kr 10 596 681.



KONTANTSTRØMANALYSE (indirekte modell)

ITO PALLPACK GRUPPEN AS, UNDERKONSERN

	2018	2017
Kontantstrøm fra operasjonelle aktiviteter		
Resultat før skattekostnad	11 208 512	13 061 806
Periodens betalte skatter	-2 280 087	-2 654 141
Periodens skattefunn	-3 887 904	-3 660 070
Gevinst ved salg av varige driftsmidler	0	0
Ordinære avskrivninger	6 245 168	3 750 404
Endring i varelager	-11 076 523	-1 915 091
Endring i kundefordringer	-26 155 281	310 769
Endring i leverandørgjeld	1 107 185	2 205 235
Poster klassifisert som investerings- og finansieringsaktiviteter	-262 418	-279 846
Endring i andre tidsavgrensingsposter	30 267 361	8 877 321
Netto kontantstrøm fra operasjonelle aktiviteter (A)	5 166 013	19 696 387
Kontantstrøm fra investeringsaktiviteter		
Innbetalinger ved salg av varige driftsmidler	0	9 665 352
Utbetalinger ved kjøp av varige driftsmidler	-768 468	-734 904
Utbetalinger ved kjøp av andre investeringer	0	-28 000 000
ITO Eiendom AS ut av konsern	0	-3 270 409
Netto kontantstrøm fra investeringsaktiviteter (B)	-768 468	-22 339 961
Kontantstrøm fra finansieringsaktiviteter		
Innbetalinger ved opptak av langsiktig gjeld	0	24 600 000
Utbetalinger ved nedbetaling av langsiktig gjeld	-14 864 015	-3 008 442
Netto endring i kassakreditt	0	0
Utbetaling av utbytte	0	-7 000 000
Netto kontantstrøm fra finansieringsaktiviteter (C)	-14 864 015	14 591 558
Netto endring i kontanter og kontantekvivalenter (A+B+C)	-10 466 470	11 947 984
Beholdning av kont. og kontantekv. ved periodens begynnelse	23 465 238	11 517 254
Netto endring i kontanter og kontantekvivalenter	-10 466 470	11 947 984
Beholdning av kont. og kontantekv. ved periodens slutt	12 998 768	23 465 238



ÅRSBERETNING 2018 ITO PALLPACK GRUPPEN AS

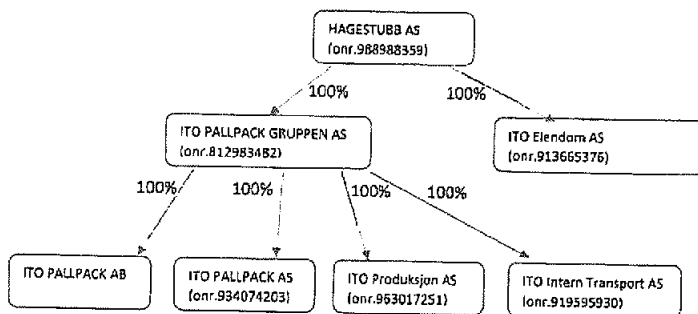
Virksomhetens art og hvor den drives

ITO PALL PACK GRUPPEN AS er samlende eierselskap for driftsselskapene; ITO Intern Transport AS, ITO PALLPACK AS og ITO PRODUKSJON AS. I tillegg – ved eget regnskap for ITO PALLPACK AB (Sverige)

Selskapet har som formål å ivareta drift av alle selskapene i gruppen samt hva som tilhører i denne forbindelse. Selskapets virksomhet drives fra lokaler i Oslo.

Historikk

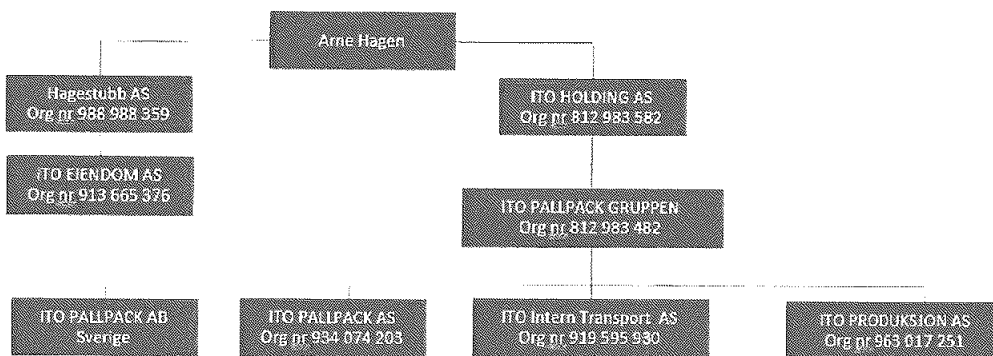
Selskaps historie starter 1959 – og sommeren 2017 ble selskapsstrukturen som følger under:



Fisjon 2018

Gruppen er et eneeiet privat selskap. ITO PALLPACK GRUPPEN AS forbereder et generasjonsskifte.

2018 ble gjennomført en fisjon – se under.





Fortsatt drift

Forutsetningen om fortsatt drift er til stede, og årsregnskapet for 2018 er satt opp under denne forutsetningen.

Arbeidsmiljø

I henhold til gjeldende lover og forskrifter fører selskapet oversikt over totalt sykefravær blant selskapets ansatte. I 2018 har det totale sykefraværet vært på anslagsvis 2,1 % av bedriftens samlede timeforbruk. Det er styrets oppfatning at arbeidsmiljøet er godt og den generelle trivsel på arbeidsplassen er god.

Likestilling

I henhold til gjeldende lover og forskrifter forsøker selskapet på beste måte ikke å være kjønnsdiskriminerende.

Ytre miljø

Selskapet forurensar ikke det ytre miljø.

Selskapets drift og årsregnskap

Det har gjennom året 2018 vært høy aktivitet.

Grappa har ambisjoner om vekst og i løpet av 2018 er det ansatt 11 nye ansatte som vis seg å være svært dyktige personer

Organisasjonen jobber mye med å videreutvikle mellomledere, og det jobbes meget med å sette et organisasjonskart samt lage infrastruktur for videre vekst.

Salget 2018 ble avsluttet med enda en historisk rekord.

Det er styrets oppfatning at det framlagte årsregnskap med noter gir fyllestgjørende informasjon om driften og om stillingen i ITO PALLPACK GRUPPEN AS - og underkonsernet ved årsskiftet.

Det er etter regnskapsårets utgang ikke inntrådt forhold som etter styrets syn har vesentlig betydning ved bedømmelsen av selskapet

Framtidig utvikling.

Ordreserveren ved årsskiftet er usedvanlig god med ca 100 MNOK som vil sikrer selskapet meget høy sysselsetning gjennom hele året. Første kvartal 19 har dessuten vist meget god utvikling der en har landet betydelige ordres med levering utover i 2020.

Det er vår oppfatning at selskapets utvikling på mellomlang sikt vil være meget god og stabil på lang sikt.

Samarbeid med partnere for logistikkindustrien og ITO gruppa har vist å kunne levere løsninger og gi salg. ITO gruppa skal fortsette å bygge seg videre opp som en systemintegrator.

Serviceavdelingen

Styrkes betraktelig med mye nyansettelser – og etablert som et eget segment med seksjonsleder som har store ambisjoner og så langt vist seg meget dyktig for oppgaven. ITO gruppen vil i stor grad satse på etter marked – der også en kan se for seg support av 3 Parts anlegg – som gir gruppen adgang til et marked som ikke er avgjørende av rent Nysalg. Vi betrakter dette som meget betydningsfullt – og stabiliserer inntektene.



FOU

Gruppen har betydelig støtte fra Norsk forskingsråd som bevilger midler gjennom Skattefunn ordninger. Forskning og utvikling styrker norsk industri og generell produktutvikling og det har signifikant betydning for selskapet at disse midler støtter den massive satsningen som legges ned i nye produkter. ITO PALLPACK GRUPPENs utvikling har vist at disse økonomiske incitamentene gir resultater.

Søster selskaper

ITO Pall Pack AS leverer enda en gang gode tall. Det vil satses betydelig mere på å inngå langsiktige servicekontrakter mot våre store kunder knyttet opp mot en avtale om levering av tilsats.

Det er ansatt en egen seksjonsleder for disse aktivitetene som det knyttes forventninger til. Service staben er øket tilsvarende.

Partnerskap

Samarbeidet med inn- og utenlandske samarbeidspartnere er fortsatt meget godt.

ITO gruppen fortsetter å utvikle et nyttig samarbeide med partnere – dere Mosca - Macalux - Siat – og Jomet har betydning.

I alt arbeid vil det bli fokus på en satsning i både Norge og Sverige – som gir partnere og kunder en trygghet for at ITO Pall Pack gruppen dekker et interskandinavisk marked.

ITO Produksjon AS

Har vist en god produktivitet gjennom året. Avdelingen på Tyrstrand har rekruttert en mengde meget dyktige personer.

I 2018 ble rehabilitering av huset på tomte «Fredensborg» ferdigstilt.

Gruppen har allerede tidlig 2019 fått stor glede av satsningen – i det vi huser 5 arbeidere – som er nyansatte og styrker produksjon – men også montasje avdelingen.

For 2019 arbeides det med en utvidelse av produksjonsfasilitetene på Tyrstrand – på ca 1300 M2. Eget tilbygg som kan ivareta lagring av deler og import maskiner ønsket bygges – der en også ser for seg mellomlagring av anlegg som er under bygging for en FAT-kontroll. Byggearbeidene planlegges i 2019 med en mulig igangsettelse 2020. Kostnadsetimert til ca 7 MNOK

Sverige satsning

ITO PALLPACK AB har vist meget god utvikling i 2018 – med en omsetning på ca 22 MSEK – og resultat på ca 1 MSEK. Tallene er ikke med i Konsernersikten.

Axel Hagen har vist å kunne etablerte ITO PALLPACK GRUPPEN i Sverige og vi har store forhåpninger til at Sverige satsningen kan gi videre vekst.

ITO GRUPPEN AS vil fortsette å satse betydelig i Sverige og bringer alle gruppens aktiviteter inn i det Svenske markedet.



Disponering av årets resultat for ITO PALLPACK GRUPPEN AS

Styret foreslår at årets resultat på kr. 30 856 470,- disponeres slik

Avsatt til utbytte	kr. 16 107 862,-
Tilleggsutbytte	kr. 0,-
Avsatt til annen egenkapital:	kr. 14 748 608,-

Disponering av årets resultat for ITO PALLPACK GRUPPEN AS - UNDERKONSERN

Styret foreslår at årets resultat på kr. 8 540 719,- disponeres slik

Avsatt til utbytte	kr. 16 107 862,-
Tilleggsutbytte	kr. 0,-
Avsatt til annen egenkapital:	kr. 0,-
Overført fra annen egenkapital: -	kr. 7 567 143,-

Oslo, 02.05.19
I styret for ITO HOLDING A/S

Arne Hagen
Enestyre og daglig leder



UAVHENGIG REVISORS BERETNING
Til generalforsamlingen i ITO Pallpack Gruppen AS

Uttalelse om revisjonen av årsregnskapet

Konklusjon

Vi har revidert selskapet ITO Pallpack Gruppen AS' årsregnskap som viser et overskudd på kr 30 856 470 for selskapsregnskapet og et overskudd på kr 8 540 719 for konsernregnskapet, og etter vår mening:

- er årsregnskapet avgitt i samsvar med lov og forskrifter
- gir selskapsregnskapet et rettviseende bilde av den finansielle stillingen til ITO Pallpack Gruppen AS per 31. desember 2018 og av selskapets resultater og kontantstrømmer for regnskapsåret som ble avsluttet per denne datoen i samsvar med regnskapslovens regler og god regnskapsskikk i Norge.
- gir konsernregnskapet et rettviseende bilde av den finansielle stillingen til konsernet ITO Pallpack Gruppen AS per 31. desember 2018 og av konsernets resultater og kontantstrømmer for det avsluttede regnskapsåret i samsvar med regnskapslovens regler og god regnskapsskikk i Norge.

Årsregnskapet består av:

- selskapsregnskapet, som består av balanse per 31. desember 2018, resultatregnskap og kontantstrømpoppstilling for regnskapsåret avsluttet per denne datoen og noter, herunder et sammendrag av viktige regnskapsprinsipper, og
- konsernregnskapet, som består av balanse per 31. desember 2018, resultatregnskap og kontantstrømpoppstilling for regnskapsåret avsluttet per denne datoen og noter, herunder et sammendrag av viktige regnskapsprinsipper.

Grunnlag for konklusjonen

Vi har gjennomført revisjonen i samsvar med lov, forskrift og god revisjonsskikk i Norge, herunder de internasjonale revisjonsstandardene (ISA-ene). Våre oppgaver og plikter i henhold til disse standardene er beskrevet i *Revisors oppgaver og plikter ved revisjon av årsregnskapet*. Vi er uavhengige av selskapet slik det kreves i lov og forskrift, og har overholdt våre øvrige etiske forpliktelser i samsvar med disse kravene. Etter vår oppfatning er innhentet revisjonsbevis tilstrekkelig og hensiktsmessig som grunnlag for vår konklusjon.

Øvrig informasjon

Ledelsen er ansvarlig for øvrig informasjon. Øvrig informasjon består av opplysninger i årsberetningen, men inkluderer ikke årsregnskapet og revisjonsberetningen.

Vår uttalelse om revisjonen av årsregnskapet dekker ikke øvrig informasjon, og vi attesterer ikke den øvrige informasjonen.

I forbindelse med revisjonen av årsregnskapet er det vår oppgave å lese øvrig informasjon med det formål å vurdere hvorvidt det foreligger vesentlig inkonsistens mellom øvrig informasjon og årsregnskapet, kunnskap vi har opparbeidet oss under revisjonen, eller hvorvidt den tilsynelatende inneholder vesentlig feilinformasjon. Dersom vi hadde konkludert med at den øvrige informasjonen inneholder vesentlig feilinformasjon er vi pålagt å rapportere det. Vi har ingenting å rapportere i så henseende.

Medlem av UHY International, en sammenlutning av uavhengige revisjons- og konsultantselskaper.



Revisorgruppen

Revisorgruppen
Akershus AS
Postboks 335
N-1411 Kolbotn

Besøksadresse:
Rosenholm Campus
Rosenholmveien 25

Tlf.: +47 66 81 79 00
E-post: akershus@rg.no

Foretaksregisteret
NO 967 604 364 MVA

www.ig.no

Statsautoriserte
revisorer



Styrets og daglig leders ansvar for årsregnskapet

Styret og daglig leder (ledelsen) er ansvarlig for å utarbeide årsregnskapet i samsvar med lov og forskrifter, herunder for at det gir et rettviseende bilde i samsvar med regnskapslovens regler og god regnskapsskikk i Norge. Ledelsen er også ansvarlig for slik intern kontroll som den finner nødvendig for å kunne utarbeide et årsregnskap som ikke inneholder vesentlig feilinformasjon, verken som følge av misligheter eller utilsiktede feil.

Ved utarbeidelsen av årsregnskapet må ledelsen ta standpunkt til selskapets evne til fortsatt drift og opplyse om forhold av betydning for fortsatt drift. Forutsetningen om fortsatt drift skal legges til grunn for årsregnskapet så lenge det ikke er sannsynlig at virksomheten vil bli avviklet.

Revisors oppgaver og plikter ved revisjonen av årsregnskapet

Vårt mål er å oppnå betryggende sikkerhet for at årsregnskapet som helhet ikke inneholder vesentlig feilinformasjon, verken som følge av misligheter eller utilsiktede feil, og å avgi en revisjonsberetning som inneholder vår konklusjon. Betyggende sikkerhet er en høy grad av sikkerhet, men ingen garanti for at en revisjon utført i samsvar med lov, forskrift og god revisjonsskikk i Norge, herunder ISA-ene, alltid vil avdekke vesentlig feilinformasjon som eksisterer. Feilinformasjon kan oppstå som følge av misligheter eller utilsiktede feil. Feilinformasjon blir vurdert som vesentlig dersom den enkeltvis eller samlet med rimelighet kan forventes å påvirke økonomiske beslutninger som brukerne foretar basert på årsregnskapet.

For videre beskrivelse av revisors oppgaver og plikter vises det til <https://www.revisorforeningen.no/revisjonsberetninger>

Uttalelse om øvrige lovmessige krav


Konklusjon om årsberetningen

Basert på vår revisjon av årsregnskapet som beskrevet ovenfor, mener vi at opplysningene i årsberetningen om årsregnskapet, forutsetningen om fortsatt drift og forslaget til anvendelse av overskuddet er konsistente med årsregnskapet og i samsvar med lov og forskrifter.

Konklusjon om registrering og dokumentasjon

Basert på vår revisjon av årsregnskapet som beskrevet ovenfor, og kontrollhandlinger vi har funnet nødvendig i henhold til internasjonal standard for attestasjonsoppdrag (ISAE) 3000 «Attestasjonsoppdrag som ikke er revisjon eller forenklet revisorkontroll av historisk finansiell informasjon», mener vi at ledelsen har oppfylt sin plikt til å sørge for ordentlig og oversiktlig registrering og dokumentasjon av selskapets regnskapsopplysninger i samsvar med lov og god bokføringskikk i Norge.

Trollåsen, 7. mai 2019
Revisorgruppen Akershus AS


Jan Willem van Woensel Kooy
Registrert revisor