



ÅRSREGNSKAPET FOR REGNSKAPSÅRET 2022 - GENERELL INFORMASJON

Enheten

Organisasjonsnummer: 888 827 382
Organisasjonsform: Aksjeselskap
Foretaksnavn: T.S.JENSSEN HOLDING AS
Forretningsadresse: Professor Mørchs veg 10
7052 TRONDHEIM

Regnskapsår

Årsregnskapets periode: 01.01.2022 - 31.12.2022

Konsern

Morselskap i konsern: Nei

Regnskapsregler

Regler for små foretak benyttet: Ja
Benyttet ved utarbeidelsen av årsregnskapet til selskapet: Regnskapslovens alminnelige regler

Årsregnskapet fastsatt av kompetent organ

Bekreftet av representant for selskapet: Torben Jensen
Dato for fastsettelse av årsregnskapet: 28.06.2023

Grunnlag for avgivelse

År 2022: Årsregnskapet er elektronisk innlevert
År 2021: Tall er hentet fra elektronisk innlevert årsregnskap fra 2022

Det er ikke krav til at årsregnskapet m.v. som sendes til Regnskapsregisteret er undertegnet. Kontrollen på at dette er utført ligger hos revisor/enhetens øverste organ. Sikkerheten ivaretas ved at innsender har rolle/rettighet for innsending av årsregnskapet via Altinn, og ved at det bekreftes at årsregnskapet er fastsatt av kompetent organ.

Brønnøysundregistrene, 09.06.2024



Resultatregnskap

Beløp i: NOK	Note	2022	2021
RESULTATREGNSKAP			
Inntekter			
Sum inntekter		0	0
Kostnader			
Annen driftskostnad	1	15 026	19 372
Sum kostnader		15 026	19 372
Driftsresultat		-15 026	-19 372
Finansinntekter og finanskostnader			
Annen finansinntekt			94 550
Sum finansinntekter			94 550
Annen rentekostnad		108 089	115 785
Sum finanskostnader		108 089	115 785
Netto finans		-108 089	-21 235
Ordinært resultat før skattekostnad		-123 115	-40 607
Ordinært resultat etter skattekostnad		-123 115	-40 607
Årsresultat		-123 115	-40 607
Årsresultat etter minoritetsinteresser		-123 115	-40 607
Overføringer og disponeringer			
Udekket tap	3	-123 115	-40 607
Sum overføringer og disponeringer		-123 115	-40 607



Balanse

Beløp i: NOK	Note	2022	2021
BALANSE - EIENDELER			
Anleggsmidler			
Immaterielle eiendeler			
Finansielle anleggsmidler			
Investeringer i aksjer og andeler	4	4 089 108	4 089 108
Sum finansielle anleggsmidler		4 089 108	4 089 108
Sum anleggsmidler		4 089 108	4 089 108
Omløpsmidler			
Varer			
Bankinnskudd, kontanter og lignende			
Bankinnskudd, kontanter o.l.		121 489	136 440
Sum bankinnskudd, kontanter og lignende		121 489	136 440
Sum omløpsmidler		121 489	136 440
SUM EIENDELER		4 210 597	4 225 548
BALANSE - EGENKAPITAL OG GJELD			
Egenkapital			
Innskutt egenkapital			
Aksjekapital	3,5	100 000	100 000
Overkurs	3	615 052	615 052
Sum innskutt egenkapital		715 052	715 052
Opptjent egenkapital			
Udekket tap	3	696 978	573 863
Sum opptjent egenkapital		-696 978	-573 863
Sum egenkapital		18 074	141 189



Balanse

Beløp i: NOK	Note	2022	2021
Sum langsiktig gjeld		0	0
Kortsiktig gjeld			
Leverandørgjeld		4 988	4 912
Annen kortsiktig gjeld	6	4 187 535	4 079 446
Sum kortsiktig gjeld		4 192 522	4 084 359
Sum gjeld		4 192 522	4 084 359
SUM EGENKAPITAL OG GJELD		4 210 597	4 225 548



Brønnøysundregistrene

ÅRSREGNSKAP FOR REGNSKAPSÅRET 2022 - GENERELL INFORMASJON

Journalnummer: 2023 561190

Enheten

Organisasjonsnummer: 888 827 382
Organisasjonsform: Aksjeselskap
Foretaksnavn: T.S.JENSSEN HOLDING AS
Forretningsadresse: Professor Mørchs veg 10
7052 TRONDHEIM

Regnskapsår

Årsregnskapets periode: 01.01.2022 - 31.12.2022

Konsern

Morselskap i konsern: Nei

Regnskapsregler

Regler for små foretak benyttet: Ja
Benyttet ved utarbeidelsen av
årsregnskapet til selskapet: Regnskapslovens alminnelige regler

Årsregnskapet fastsatt av kompetent organ

Bekreftet av representant for selskapet: Torben Jenssen
Dato for fastsettelse av årsregnskapet: 28.06.2023

Revisjon

Selskapet har besluttet at årsregnskapet
ikke skal revideres: Ja
Årsregnskapet er utarbeidet av ekstern
autorisert regnskapsfører: Ja
Ekstern autorisert regnskapsfører har i
løpet av regnskapsåret bistått ved den
løpende regnskapsføringen eller utført
andre tjenester for selskapet enn å
utarbeide årsregnskapet: Ja

Grunnlag for avgivelse

År 2022: Årsregnskap er elektronisk innlevert.
År 2021: Tall er hentet fra elektronisk innlevert årsregnskap fra 2022.

Det er ikke krav til at årsregnskapet m.v. som sendes til Regnskapsregisteret er undertegnet. Kontrollen på at dette er utført ligger hos revisor/enhetens øverste organ. Sikkerheten ivaretas ved at innsender har rolle/rettighet for innsending av årsregnskapet via Altinn, og ved at det bekreftes at årsregnskapet er fastsatt av kompetent organ.

Brønnøysundregistrene, 03.07.2023

Brønnøysundregistrene
Postadresse: Postboks 900, 8910 Brønnøysund
Telefon: 75 00 75 00
E-post: firmapost@brreg.no Internett: www.brreg.no
Organisasjonsnummer: 974 760 673



Organisasjonsnr: 888 827 382
T.S.JENSSEN HOLDING AS

RESULTATREGNSKAP

Beløp i: NOK	Note	2022	2021
RESULTATREGNSKAP			
Inntekter			
Sum inntekter		0	0
Kostnader			
Annen driftskostnad	1	15 026	19 372
Sum kostnader		15 026	19 372
Driftsresultat		-15 026	-19 372
Finansinntekter og finanskostnader			
Annen finansinntekt			94 550
Sum finansinntekter			94 550
Annen rentekostnad		108 089	115 785
Sum finanskostnader		108 089	115 785
Netto finans		-108 089	-21 235
Ordinært resultat før skattekostnad		-123 115	-40 607
Ordinært resultat etter skattekostnad		-123 115	-40 607
Årsresultat		-123 115	-40 607
Årsresultat etter minoritetsinteresser		-123 115	-40 607
Overføringer og disponeringer			
Udekket tap	3	-123 115	-40 607
Sum overføringer og disponeringer		-123 115	-40 607



Organisasjonsnr: 888 827 382
T.S.JENSSEN HOLDING AS

BALANSE

Beløp i: NOK	Note	2022	2021
BALANSE - EIENDELER			
Anleggsmidler			
Immaterielle eiendeler			
Finansielle anleggsmidler			
Investeringer i aksjer og andeler	4	4 089 108	4 089 108
Sum finansielle anleggsmidler		4 089 108	4 089 108
Sum anleggsmidler		4 089 108	4 089 108
Omløpsmidler			
Varer			
Bankinnskudd, kontanter og lignende			
Bankinnskudd, kontanter o. l.		121 489	136 440
Sum bankinnskudd, kontanter og lignende		121 489	136 440
Sum omløpsmidler		121 489	136 440
SUM EIENDELER		4 210 597	4 225 548
BALANSE - EGENKAPITAL OG GJELD			
Egenkapital			
Innskutt egenkapital			
Aksjekapital	3,5	100 000	100 000
Overkurs	3	615 052	615 052
Sum innskutt egenkapital		715 052	715 052
Opptjent egenkapital			
Udekket tap	3	696 978	573 863
Sum opptjent egenkapital		-696 978	-573 863
Sum egenkapital		18 074	141 189
Sum langsiktig gjeld		0	0
Kortsiktig gjeld			
Leverandørgjeld		4 988	4 912
Annen kortsiktig gjeld	6	4 187 535	4 079 446
Sum kortsiktig gjeld		4 192 522	4 084 359



Sum gjeld	4 192 522	4 084 359
SUM EGENKAPITAL OG GJELD	4 210 597	4 225 548



Organisasjonsnr: 888 827 382
T.S.JENSSEN HOLDING AS

NOTEOPPLYSNINGER - SELSKAP - alle poster oppgitt i hele tall

Note

Antall årsverk i regnskapsåret
0.00

<u>Sum</u>	<u>Beløp</u>
<u>Balanseført verdi 31.12.</u>	<u>Varige driftsmidler Immaterielle eiend.</u>

Konsernregnskap

Morselskapet sitt navn

Forretningskontor for morselskapet

Begrunnelse for at datterselskap er utelatt fra konsolideringen

Konsern, tilknyttet selskap m.v. - fordringer og gjeld

Fordringer

<u>Samlet beløp - tilknyttet selskap</u>	<u>Årets</u>	<u>Fjorårets</u>
--	--------------	------------------

<u>Samlet beløp - foretak i samme konsern</u>	<u>Årets</u>	<u>Fjorårets</u>
---	--------------	------------------

<u>Samlet beløp - foretak i samme konsern</u>	<u>Årets</u>	<u>Fjorårets</u>
---	--------------	------------------

<u>Samlet beløp - felles kontrollert virksomhet</u>	<u>Årets</u>	<u>Fjorårets</u>
---	--------------	------------------

<u>Pantstillelse</u>	<u>Beløp</u>
----------------------	--------------

<u>Beholdning av egne aksjer</u>	<u>Antall</u>	<u>Pålydende</u>	<u>Andel av aksjek.</u>
----------------------------------	---------------	------------------	-------------------------



Note

Lån og sikkerhetsstillelse til medlemmer

Er det gitt lån eller sikkerhetsstillelse til ledende personer: Nei

Opplysninger om:

Medlemmer av:

Mer om lån og sikkerhetsstillelse

Note

Noteopplysninger ut over minimumskravene for små foretak

Fullstendige noteopplysninger fremkommer av vedlagte PDF-dokument



Årsregnskap 2022 for T.S.Jenssen Holding AS

Organisasjonsnr. 888827382

Utarbeidet av:



Avdeling Moholt
Brøsetvegen 164B, 7069 Trondheim
Sentralbord: 73 55 70 50
moholt@smnregnskap.no
www.smnregnskap.no



T.S.Jenssen Holding AS

Resultatregnskap

	Note	2022	2021
DRIFTSINNEKTER OG DRIFTSKOSTNADER			
Sum driftsinntekter		0	0
Annen driftskostnad	1	15 027	19 373
Sum driftskostnader		15 027	19 373
Driftsresultat		(15 027)	(19 373)
FINANSINNEKTER OG FINANSKOSTNADER			
Annen finansinntekt		0	94 550
Sum finansinntekter		0	94 550
Annen rentekostnad		108 089	115 785
Sum finanskostnader		108 089	115 785
Netto finansposter		(108 089)	(21 235)
Ordinært resultat før skattekostnad		(123 115)	(40 607)
Skattekostnad på ordinært resultat	2	0	0
Ordinært resultat		(123 115)	(40 607)
Årsresultat		(123 115)	(40 607)
OVERFØRINGER			
Fremføring av udekket tap	3	(123 115)	(40 607)
Sum overføringer		(123 115)	(40 607)

Årsregnskap for T.S.Jenssen Holding AS

Organisasjonsnr. 888827382



T.S.Jenssen Holding AS

Balanse pr. 31.12.2022

	Note	31.12.2022	31.12.2021
EIENDELER			
Anleggsmidler			
Finansielle anleggsmidler			
Investeringer i aksjer og andeler	4	4 089 108	4 089 108
Sum anleggsmidler		4 089 108	4 089 108
Omløpsmidler			
Bankinnskudd, kontanter o.l.		121 489	136 440
Sum omløpsmidler		121 489	136 440
Sum eiendeler		4 210 597	4 225 548
 EGENKAPITAL OG GJELD			
Egenkapital			
Aksjekapital	3,5	100 000	100 000
Overkurs	3	615 052	615 052
Sum innskutt egenkapital		715 052	715 052
Udekket tap	3	(696 978)	(573 863)
Sum opptjent egenkapital		(696 978)	(573 863)
Sum egenkapital		18 074	141 189
 Kortsiktig gjeld			
Leverandørgjeld		4 988	4 913
Annen kortsiktig gjeld	6	4 187 535	4 079 446
Sum kortsiktig gjeld		4 192 523	4 084 359
Sum egenkapital og gjeld		4 210 597	4 225 548

Trondheim 28.06.2023

Torben Jenssen
Styrets leder / daglig leder



T.S.Jenssen Holding AS

Noter 2022

Regnskapsprinsipper:

Årsregnskapet er satt opp i samsvar med regnskapsloven og god regnskapsskikk for små foretak.

Omløpsmidler og kortsiktig gjeld

Omløpsmidler og kortsiktig gjeld omfatter normalt poster som forfaller til betaling innen ett år etter siste dag i regnskapsåret, samt poster som knytter seg til varekretsløpet. Omløpsmidler vurderes til laveste verdi av anskaffelseskost og antatt virkelig verdi (Laveste verdis prinsipp).

Anleggsmidler og langsiktig gjeld

Anleggsmidler omfatter eiendeler bestemt til varig eie og bruk for virksomheten. Anleggsmidler er vurdert til anskaffelseskost. Varige driftsmidler føres opp i balansen og avskrives over driftsmidlets forventede økonomiske levetid. Varige driftsmidler nedskrives til virkelig verdi ved verdifall som forventes ikke å være av forbigående art. Nedskrivninger blir reversert når grunnlaget for nedskrivningen ikke lenger finnes å være til stede.

Aksjer i datterselskap og tilknyttet selskap

Investeringer i datterselskap vurderes etter kostmetoden. Investeringene blir nedskrevet til virkelig verdi dersom verdifallet ikke er forbigående og det må anses nødvendig etter god regnskapsskikk. Mottatt utbytte og konsernbidrag fra datterselskap er inntektsført som annen finansinntekt. Tilsvarende gjelder for investeringer i tilknyttede selskaper.

Fordringer

Kundefordringer føres opp i balansen til pålydende etter fradrag for avsetning til påregnelig tap. Avsetning til påregnelig tap gjøres på grunnlag av en individuell vurdering av de enkelte fordringene.

Andre fordringer er også gjenstand for en tilsvarende vurdering.

Aksjer

Omløpsaksjer er vurdert til det laveste av gjennomsnittlig kostpris og virkelig verdi. Andre aksjer som er oppført i regnskapet er ført til kostpris. I de tilfeller der den virkelige verdien er lavere enn kostprisen og dette ikke er forbigående, er det foretatt nedskrivning.

Skatt

Skattekostnaden i resultatregnskapet omfatter periodens betalbare skatt som blir utlignet og forfaller til betaling i neste regnskapsår i tillegg til endring i utsatt skatt. Utsatt skatt er beregnet med skattesatsen ved utgangen av regnskapsåret (22 %) på grunnlag av skattereduserende og skatteøkende midlertidige forskjeller som eksisterer mellom regnskapsmessige og skattemessige verdier. I beregningen er det også medtatt ligningsmessig framførbart underskudd ved regnskapsårets utgang. Skatteøkende og skattereduserende midlertidige forskjeller som reverserer eller kan reversere i samme periode er utlignet og nettoført.



T.S.Jenssen Holding AS

Noter 2022

Note 1 - Ansatte, godtgjørelser m.v

Det er ingen ansatte i selskapet.

Note 2 - Skatter

Spesifikasjon av årets skattegrunnlag:

Resultat før skattekostnader	-123 115
Skattepliktig inntekt / fremførbart underskudd	-123 115

Spesifikasjon av årets skattekostnad:

Betalbar skatt	0
Samlede ordinære skattekostnader	0
Betalbar skatt i balansen består av:	
= Betalbar skatt i balansen	0

Midlertidiger forskjeller og balanseført utsatt skatt	2022	2021
- Fremførbart skattemessig underskudd	1 193 865	1 070 750
Forskj. som ikke inngår i beregning av utsatt skatt	1 193 865	1 070 750

Alle midlertidige forskjeller kan utlignes og dette er gjennomført i beregningen av utsatt skatt / skattefordel.

Note 3 - Egenkapital

	Aksjekapital	Overkurs	Udekket tap	Sum egenkapital
Pr 01.01.	100 000	615 052	-573 863	141 189
Årets resultat			-123 115	-123 115
Pr 31.12.	100 000	615 052	-696 978	18 074

Store deler av aksjekapitalen er gått tapt men eier sørger for tilstrekkelig finansiering. Det bekreftes at forutsetning for fortsatt drift er til stede.



T.S.Jenssen Holding AS

Noter 2022

Note 4 - Investeringer i tilknyttet selskap

Selskapets navn	Anskaffet	Eiendel	Pålydende	Bokført verd
CheckWare AS	2007-2018	16,2%	1 000	kr 4 089 108

Note 5 - Aksjekapital


Selskapet har 100 aksjer pålydende kr 1 000 pr. aksje, samlet aksjekapital utgjør kr 100 000.

Selskapet har en aksjonær:

Navn	Antall Eierandel
Torben S. Jenssen	100 100,00 %

Note 6 - Lån fra aksjonær

Lån fra aksjonær til selskap beløper seg på kr 1 269 006. Lånet er renteberegnet.



Årsregnskap 2022 for T.S.Jenssen Holding AS

Organisasjonsnr. 888827382

Utarbeidet av:



Avdeling Moholt
Brøsetvegen 164B, 7069 Trondheim
Sentralbord: 73 55 70 50
moholt@smnregnskap.no
www.smnregnskap.no



T.S.Jenssen Holding AS



Resultatregnskap


	Note	2022	2021
DRIFTSINNEKTER OG DRIFTSKOSTNADER			
Sum driftsinntekter		0	0
Annen driftskostnad	1	15 027	19 373
Sum driftskostnader		15 027	19 373
Driftsresultat		(15 027)	(19 373)
FINANSINNEKTER OG FINANSKOSTNADER			
Annen finansinntekt		0	94 550
Sum finansinntekter		0	94 550
Annen rentekostnad		108 089	115 785
Sum finanskostnader		108 089	115 785
Netto finansposter		(108 089)	(21 235)
Ordinært resultat før skattekostnad		(123 115)	(40 607)
Skattekostnad på ordinært resultat	2	0	0
Ordinært resultat		(123 115)	(40 607)
Årsresultat		(123 115)	(40 607)
OVERFØRINGER			
Fremføring av udekket tap	3	(123 115)	(40 607)
Sum overføringer		(123 115)	(40 607)

Årsregnskap for T.S.Jenssen Holding AS

Organisasjonsnr. 888827382



T.S.Jenssen Holding AS



Balanse pr. 31.12.2022

	Note	31.12.2022	31.12.2021
EIENDELER			
Anleggsmidler			
Finansielle anleggsmidler			
Investeringer i aksjer og andeler	4	4 089 108	4 089 108
Sum anleggsmidler		4 089 108	4 089 108
Omløpsmidler			
Bankinnskudd, kontanter o.l.		121 489	136 440
Sum omløpsmidler		121 489	136 440
Sum eiendeler		4 210 597	4 225 548
 EGENKAPITAL OG GJELD			
Egenkapital			
Aksjekapital	3,5	100 000	100 000
Overkurs	3	615 052	615 052
Sum innskutt egenkapital		715 052	715 052
Udekket tap	3	(696 978)	(573 863)
Sum opptjent egenkapital		(696 978)	(573 863)
Sum egenkapital		18 074	141 189
 Kortsiktig gjeld			
Leverandørgjeld		4 988	4 913
Annen kortsiktig gjeld	6	4 187 535	4 079 446
Sum kortsiktig gjeld		4 192 523	4 084 359
Sum egenkapital og gjeld		4 210 597	4 225 548

Trondheim 28.06.2023

Torben Jenssen
Styrets leder / daglig leder



Noter 2022

Regnskapsprinsipper:

Årsregnskapet er satt opp i samsvar med regnskapsloven og god regnskapsskikk for små foretak.

Omløpsmidler og kortsiktig gjeld

Omløpsmidler og kortsiktig gjeld omfatter normalt poster som forfaller til betaling innen ett år etter siste dag i regnskapsåret, samt poster som knytter seg til varekretsløpet. Omløpsmidler vurderes til laveste verdi av anskaffelseskost og antatt virkelig verdi (Laveste verdis prinsipp).

Anleggsmidler og langsiktig gjeld

Anleggsmidler omfatter eiendeler bestemt til varig eie og bruk for virksomheten. Anleggsmidler er vurdert til anskaffelseskost. Varige driftsmidler føres opp i balansen og avskrives over driftsmidlets forventede økonomiske levetid. Varige driftsmidler nedskrives til virkelig verdi ved verdifall som forventes ikke å være av forbigående art. Nedskrivninger blir reversert når grunnlaget for nedskrivningen ikke lenger finnes å være til stede.

Aksjer i datterselskap og tilknyttet selskap

Investeringer i datterselskap vurderes etter kostmetoden. Investeringene blir nedskrevet til virkelig verdi dersom verdifallet ikke er forbigående og det må anses nødvendig etter god regnskapsskikk. Mottatt utbytte og konsernbidrag fra datterselskap er inntektsført som annen finansinntekt. Tilsvarende gjelder for investeringer i tilknyttede selskaper.

Fordringer

Kundefordringer føres opp i balansen til pålydende etter fradrag for avsetning til påregnelig tap. Avsetning til påregnelig tap gjøres på grunnlag av en individuell vurdering av de enkelte fordringene.

Andre fordringer er også gjenstand for en tilsvarende vurdering.

Aksjer

Omløpsaksjer er vurdert til det laveste av gjennomsnittlig kostpris og virkelig verdi. Andre aksjer som er oppført i regnskapet er ført til kostpris. I de tilfeller der den virkelige verdien er lavere enn kostprisen og dette ikke er forbigående, er det foretatt nedskrivning.

Skatt

Skattekostnaden i resultatregnskapet omfatter periodens betalbare skatt som blir utlignet og forfaller til betaling i neste regnskapsår i tillegg til endring i utsatt skatt. Utsatt skatt er beregnet med skattesatsen ved utgangen av regnskapsåret (22 %) på grunnlag av skattereduserende og skatteøkende midlertidige forskjeller som eksisterer mellom regnskapsmessige og skattemessige verdier. I beregningen er det også medtatt ligningsmessig framførbart underskudd ved regnskapsårets utgang. Skatteøkende og skattereduserende midlertidige forskjeller som reverserer eller kan reversere i samme periode er utlignet og nettoført.



T.S.Jenssen Holding AS



Noter 2022

Note 1 - Ansatte, godtgjørelser m.v

Det er ingen ansatte i selskapet.

Note 2 - Skatter

Spesifikasjon av årets skattegrunnlag:

Resultat før skattekostnader	-123 115
Skattepliktig inntekt / fremførbart underskudd	-123 115

Spesifikasjon av årets skattekostnad:

Betalbar skatt	0
Samlede ordinære skattekostnader	0
Betalbar skatt i balansen består av:	
= Betalbar skatt i balansen	0

Midlertidiger forskjeller og balanseført utsatt skatt	2022	2021
- Fremførbart skattemessig underskudd	1 193 865	1 070 750
Forskj. som ikke inngår i beregning av utsatt skatt	1 193 865	1 070 750

Alle midlertidige forskjeller kan utlignes og dette er gjennomført i beregningen av utsatt skatt / skattefordel.


Note 3 - Egenkapital

	Aksjekapital	Overkurs	Udekket tap	Sum egenkapital
Pr 01.01.	100 000	615 052	-573 863	141 189
Årets resultat			-123 115	-123 115
Pr 31.12.	100 000	615 052	-696 978	18 074

Store deler av aksjekapitalen er gått tapt men eier sørger for tilstrekkelig finansiering. Det bekreftes at forutsetning for fortsatt drift er til stede.



T.S.Jenssen Holding AS



Noter 2022

Note 4 - Investeringer i tilknyttet selskap

Selskapets navn	Anskaffet	Eiendel	Pålydende	Bokført verd
CheckWare AS	2007-2018	16,2%	1 000	kr 4 089 108

Note 5 - Aksjekapital

Selskapet har 100 aksjer pålydende kr 1 000 pr. aksje, samlet aksjekapital utgjør kr 100 000.

Selskapet har en aksjonær:

Navn	Antall	Eierandel
Torben S. Jenssen	100	100,00 %

Note 6 - Lån fra aksjonær

Lån fra aksjonær til selskap beløper seg på kr 1 269 006. Lånet er renteberegnet.