



ÅRSREGNSKAPET FOR REGNSKAPSÅRET 2024 - GENERELL INFORMASJON

Enheten

Organisasjonsnummer: 950 273 038
Organisasjonsform: Aksjeselskap
Foretaksnavn: TOYOTA OSLO AS
Forretningsadresse: Kabelgata 6
0581 OSLO

Regnskapsår

Årsregnskapets periode: 01.01.2024 - 31.12.2024

Konsern

Morselskap i konsern: Nei

Regnskapsregler

Regler for små foretak benyttet: Nei
Benyttet ved utarbeidelsen av årsregnskapet til selskapet: Regnskapslovens alminnelige regler

Årsregnskapet fastsatt av kompetent organ

Bekreftet av representant for selskapet: Henrik Baumann
Dato for fastsettelse av årsregnskapet: 15.05.2025

Grunnlag for avgivelse

År 2024: Årsregnskapet er elektronisk innlevert
År 2023: Tall er hentet fra elektronisk innlevert årsregnskap fra 2024

Det er ikke krav til at årsregnskapet m.v. som sendes til Regnskapsregisteret er undertegnet. Kontrollen på at dette er utført ligger hos revisor/enhetens øverste organ. Sikkerheten ivaretas ved at innsender har rolle/rettighet for innsending av årsregnskapet via Altinn, og ved at det bekreftes at årsregnskapet er fastsatt av kompetent organ.

Brønnøysundregistrene, 13.06.2025



Resultatregnskap

Beløp i: NOK	Note	2024	2023
RESULTATREGNSKAP			
Inntekter			
Salgsinntekt	1, 2	1 730 952 087	1 759 314 366
Annen driftsinntekt		361 364	1 239 323
Sum inntekter		1 731 313 450	1 760 553 689
Kostnader			
Varekostnad	2, 8	1 346 922 242	1 396 657 144
Lønnskostnad	3, 4	199 561 429	188 252 851
Avskrivning av driftsmidler og immaterielle eiendeler	7	9 419 925	10 009 448
Annen driftskostnad	2, 3, 5, 9	139 336 128	129 016 017
Sum kostnader		1 695 239 723	1 723 935 461
Driftsresultat		36 073 727	36 618 228
Finansinntekter og finanskostnader			
Annen renteinntekt		657 585	360 117
Sum finansinntekter		657 585	360 117
Rentekostnad til foretak i samme konsern	10	5 492 581	5 550 236
Annen rentekostnad		2 423 257	3 560 506
Sum finanskostnader		7 915 838	9 110 742
Netto finans		-7 258 253	-8 750 625
Resultat før skattekostnad		28 815 474	27 867 603
Skattekostnad på resultat	6	6 340 977	6 184 442
Årsresultat	13	22 474 497	21 683 161
Årsresultat etter minoritetsinteresser		22 474 497	21 683 161
Totalresultat		22 474 497	21 683 161
Overføringer og disponeringer			



Resultatregnskap

Beløp i: NOK	Note	2024	2023
Avgitt konsernbidrag	13	28 737 066	25 180 000
Til/fra annen egenkapital	13	-6 262 569	-3 496 839
Sum overføringer og disponeringer		22 474 497	21 683 161



Balanse

Beløp i: NOK	Note	2024	2023
BALANSE - EIENDELER			
Anleggsmidler			
Immaterielle eiendeler			
Utsatt skattefordel	6	10 904 880	9 140 531
Sum immaterielle eiendeler		10 904 880	9 140 531
Varige driftsmidler			
Tomter, bygninger o.a. fast eiendom	7		5 346 964
Transportmidler	7	9 250 829	20 185 198
Skip og flytende installasjoner	7		
Driftsløsøre, inventar o.a. utstyr	7	21 043 868	12 183 097
Sum varige driftsmidler	7	30 294 697	37 715 259
Sum anleggsmidler		41 199 577	46 855 790
Omløpsmidler			
Varer			
Sum varer		219 377 060	229 591 630
Fordringer			
Kundefordringer	9, 10	72 367 721	106 213 520
Andre kortsiktige fordringer		15 498 599	20 876 183
Konsernfordringer	10	3 690 331	4 418 352
Sum fordringer		91 556 651	131 508 055
Bankinnskudd, kontanter og lignende			
Bankinnskudd, kontanter o.l.	11	8 302 503	6 523 133
Sum bankinnskudd, kontanter og lignende		8 302 503	6 523 133
Sum omløpsmidler		319 236 214	367 622 817
SUM EIENDELER		360 435 791	414 478 607

BALANSE - EGENKAPITAL OG GJELD



Balanse

Beløp i: NOK	Note	2024	2023
Egenkapital			
Innskutt egenkapital			
Aksjekapital	12, 13	10 450 000	10 450 000
Annen innskutt egenkapital	13	10 341 258	10 341 258
Sum innskutt egenkapital		20 791 258	20 791 258
Opptjent egenkapital			
Annen egenkapital	13	76 574 625	82 837 194
Sum opptjent egenkapital		76 574 625	82 837 194
Sum egenkapital	13	97 365 883	103 628 452
Gjeld			
Langsiktig gjeld			
Andre avsetninger for forpliktelser	14	24 412 316	17 949 544
Sum avsetninger for forpliktelser		24 412 316	17 949 544
Annen langsiktig gjeld			
Sum langsiktig gjeld		24 412 316	17 949 544
Kortsiktig gjeld			
Leverandørgjeld	10	27 378 150	43 780 700
Betalbar skatt	6		267 677
Skyldig offentlige avgifter		38 396 185	35 713 454
Kortsiktig konserngjeld	10	97 183 692	132 164 663
Annen kortsiktig gjeld	15	75 699 565	80 974 117
Sum kortsiktig gjeld		238 657 592	292 900 611
Sum gjeld		263 069 908	310 850 155
SUM EGENKAPITAL OG GJELD		360 435 791	414 478 607



BDO AS
Bygdøy allé 2
Postboks 1704 Vika
0121 Oslo

Uavhengig revisors beretning

Til generalforsamlingen i Toyota Oslo AS

Konklusjon

Vi har revidert årsregnskapet til Toyota Oslo AS.

Årsregnskapet består av:

- Balanse per 31. desember 2024,
- Resultatregnskap 2024
- Kontantstrømoppstilling for regnskapsåret avsluttet per 31. desember 2024
- Noter til årsregnskapet, herunder et sammendrag av viktige regnskapsprinsipper.

Etter vår mening:

- Oppfyller årsregnskapet gjeldende lovkrav, og
- Gir årsregnskapet et rettviseende bilde av selskapets finansielle stilling per 31. desember 2024 og av dets resultater og kontantstrømmer for regnskapsåret i samsvar med regnskapslovens regler og god regnskapskikk i Norge.

Grunnlag for konklusjonen

Vi har gjennomført revisjonen i samsvar med International Standards on Auditing (ISA-ene). Våre oppgaver og plikter i henhold til disse standardene er beskrevet nedenfor under Revisors oppgaver og plikter ved revisjonen av årsregnskapet. Vi er uavhengige av selskapet i samsvar med kravene i relevante lover og forskrifter i Norge og International Code of Ethics for Professional Accountants (inkludert internasjonale uavhengighetsstandarder) utstedt av International Ethics Standards Board for Accountants (IESBA-reglene), og vi har overholdt våre øvrige etiske forpliktelser i samsvar med disse kravene. Innhentet revisjonsbevis er etter vår vurdering tilstrekkelig og hensiktsmessig som grunnlag for vår konklusjon.

Annen informasjon

Styret og daglig leder (ledelsen) er ansvarlig for annen informasjon. Annen informasjon består av årsberetningen. Vår konklusjon om årsregnskapet ovenfor dekker ikke annen informasjon.

I forbindelse med revisjonen av årsregnskapet er det vår oppgave å lese annen informasjon. Formålet er å vurdere hvorvidt det foreligger vesentlig inkonsistens mellom annen informasjon og årsregnskapet og den kunnskap vi har opparbeidet oss under revisjonen av årsregnskapet, eller hvorvidt informasjon i annen informasjon ellers fremstår som vesentlig feil. Vi har plikt til å rapportere dersom annen informasjon fremstår som vesentlig feil. Vi har ingenting å rapportere i så henseende.

Konklusjon om årsberetningen

Basert på kunnskapen vi har opparbeidet oss i revisjonen, mener vi at årsberetningen

- er konsistent med årsregnskapet og
- inneholder de opplysninger som skal gis i henhold til gjeldende lovkrav.



Styret og daglig leders ansvar for årsregnskapet

Styret og daglig leder (ledelsen) er ansvarlig for å utarbeide årsregnskapet og for at det gir et rettviseende bilde i samsvar med regnskapslovens regler og god regnskapsskikk i Norge. Ledelsen er også ansvarlig for slik intern kontroll som den finner nødvendig for å kunne utarbeide et årsregnskap som ikke inneholder vesentlig feilinformasjon, verken som følge av misligheter eller utilsiktede feil.

Ved utarbeidelsen av årsregnskapet må ledelsen ta standpunkt til selskapets evne til fortsatt drift og opplyse om forhold av betydning for fortsatt drift. Forutsetningen om fortsatt drift skal legges til grunn for årsregnskapet så lenge det ikke er sannsynlig at virksomheten vil bli avvirket.

Revisors oppgaver og plikter ved revisjonen av årsregnskapet

Vårt mål er å oppnå betryggende sikkerhet for at årsregnskapet som helhet ikke inneholder vesentlig feilinformasjon, verken som følge av misligheter eller utilsiktede feil, og å avgi en revisjonsberetning som inneholder vår konklusjon. Betryggende sikkerhet er en høy grad av sikkerhet, men ingen garanti for at en revisjon utført i samsvar med ISA-ene, alltid vil avdekke vesentlig feilinformasjon. Feilinformasjon kan oppstå som følge av misligheter eller utilsiktede feil. Feilinformasjon er å anse som vesentlig dersom den enkeltvis eller samlet med rimelighet kan forventes å påvirke de økonomiske beslutningene som brukerne foretar på grunnlag av årsregnskapet.

For videre beskrivelse av revisors oppgaver og plikter vises det til:

<https://revisorforeningen.no/revisjonsberetninger>

BDO AS

Kjell-Fredrik Kristiansen
statsautorisert revisor
(elektronisk signert)

Pemco Dokumentnøkkel: PRECJ-MY6YU-AR6MD-NCLNP-5100I-KJEM



PENNEO

Signaturene i dette dokumentet er juridisk bindende. Dokument signert med "Penneo™ - sikker digital signatur". De signerende parter sin identitet er registrert, og er listet nedenfor.

"Med min signatur bekrefter jeg alle datoer og innholdet i dette dokument."

Kristiansen, Kjell-Fredrik

Partner

På vegne av: BDO AS

Serienummer: no_bankid:9578-5994-4-741907

IP: 188.95.xxx.xxx

2025-04-09 12:12:57 UTC



Penneo Dokumentnøkkel: PRECJ-MY6YU-AR6VD-NCLNP-5T00I-KJEM

Dette dokumentet er signert digitalt via **Penneo.com**. De signerte dataene er validert ved hjelp av den matematiske hashverdien av det originale dokumentet. All kryptografisk bevisføring er innebygd i denne PDF-en for fremtidig validering.

Dette dokumentet er forseglest med et kvalifisert elektronisk segl ved bruk av et sertifikat og et tidsstempel fra en kvalifisert tilstjenesteleverandør.

Slik kan du bekrefte at dokumentet er originalt

Når du åpner dokumentet i Adobe Reader, kan du se at det er sertifisert av **Penneo A/S**. Dette beviser at innholdet i dokumentet ikke har blitt endret siden tidspunktet for signeringen. Bevis for de individuelle signatørens digitale signaturer er vedlagt dokumentet.

Du kan bekrefte de kryptografiske bevisene ved hjelp av Penneos validator, <https://penneo.com/validator>, eller andre valideringsverktøy for digitale signaturer.



Årsregnskap 2024 Toyota Oslo AS

Styrets årsberetning
Resultatregnskap
Balanse
Kontantstrøm
Noter til regnskapet
Revisjonsberetning

Org.nr.: 950 273 038

Dokumentet er signert med Orgbrain eSign
- en standard elektronisk signatur i samsvar
med EU-forordning 910/2014 (eIDAS).

Orgbrain
eSign 



Årsberetning 2024 for Toyota Oslo AS

Virksomhetens art

Toyota Oslo AS er et selskap i Bauda-konsernet. Selskapet er lokalisert i Oslo kommune.

Selskapet selger nye Toyota og Lexus, samt brukte biler, deler og rekvisita og tjenester fra service- lakk- og karosseriverksted. Virksomheten drives fra 4 anlegg på Økern, Alna, Oppsal og i Follo.

Styret mener at årsregnskapet gir et rettviseende bilde av Toyota Oslo AS eiendeler og gjeld, finansielle stilling og resultat.

Fortsatt drift

I samsvar med regnskapslovens § 3-3a bekreftes det at forutsetningen om fortsatt drift er til stede og at denne forutsetningen er lagt til grunn ved utarbeidelsen av regnskapet.

2024 og utsikter for 2025

Med utgangspunkt i fortsatt svake makroøkonomiske trender var forventningen inn i 2024 at den nedadgående markedstrenden skulle fortsette. Drevet av høy tilbudsaktivitet i bransjen og real-lønnsvekst endte markedsvolumet på nivå med 2023 og bedre enn forventet. For vår virksomhet bidro dette til at vårt salg av både nye og brukte biler ble vesentlig høyere enn planlagt. Med fortsatt stabil og god etterspørsel etter våre ettermarkedstjenester sørget dette for at vårt økonomiske resultat ble godt.

Til tross urolige og uforutsigbare globale og regionale rammer, forventer vi at etterspørselen etter våre produkter og tjenester vil være på ett tilfredsstillende nivå i 2025. Med fortsatt reallønns-vekst og rentenedgang i sikte vurderer vi Toyota og Lexus sitt modellprogram og aktivitetsnivå som konkurransekraftig. Vi forventer at etterspørselen etter våre bruktbiler og ettermarkedstjenester vil holde seg på ett godt nivå og sikre at selskapet oppnår positiv utvikling i 2025.

Styret presiserer at det normalt er knyttet betydelig usikkerhet til vurderinger av forhold.

Redegjørelse for årsregnskapet

Styret kjenner ikke til noen forhold av viktighet for å bedømme selskapets stilling og resultat som ikke fremgår av regnskapet og balansen med noter. Det er heller ikke etter regnskapsårets utgang intrådt forhold som etter styrets syn har betydning ved bedømmelse av regnskapet.

Selskapet leverte 2 206 nye og 2 395 brukte biler i 2024 mot henholdsvis 2 375 og 2 525 i 2023. Ved utgangen av året var ordresreserve nye biler 392 mot 458 ved inngangen til året.

Driftsinntektene ble 1 731,0 MNOK mot 1 759,3 MNOK forrige år, mens resultatet etter skatt ble 22,5 MNOK mot 21,7 MNOK i 2023. Styret anser resultatet og utvikling i selskapet som godt.

Kontantstrøm fra operasjonelle aktiviteter var 81,5 MNOK i 2024 mot 67,5 MNOK i 2023. Det positive avviket i forhold til selskapets resultat før skatt skyldes i hovedsak endring i varelagere og kundefordringer.

Totalkapitalen var ved utgangen av året 360,4 MNOK, sammenlignet med 414,5 MNOK året før.

Egenkapitalandelen var på 27 % pr. 31.12.2024 mot 25 % pr. 31.12.2023.



Finansiell risiko

Markedsrisiko

Selskapet har verken inntekter eller utgifter i valuta. Den rentebærende gjeld er relativt liten og er kortsiktig. Vi anser derfor at markedsrisikoen er lav.

Kreditrisiko

Det vesentligste av vårt salg er mot kontant betaling og vi har historisk sett hatt lite tap på fordringer. Kreditrisikoen anses derfor å være liten.

Likviditetsrisiko

Selskapet er med i et konsernkontosystem og vi anser at likviditetsrisikoen er liten. Likviditetssituasjonen anses tilfredsstillende.

Helse, miljø og sikkerhet

Arbeidsmiljø

Som en del av Toyota- og Lexusorganisasjonen er vi med på å bringe Toyota kulturen videre. En kultur som har gjort Toyota til verdens største bilprodusent. Gjennom samarbeid, og med respekt for de mennesker vi har rundt oss, skal vi hele tiden søke de små forbedringene. Små forbedringer som forenkler vår hverdag og som resulterer i enda bedre kundeopplevelser og bedre arbeidsmiljø. Vår visjon bygger på to grunnpilarer: «kontinuerlig forbedring» og «respekt for mennesker» – i det begrepet ligger myndiggjøring. Myndiggjøring er filosofien om å sette medarbeidere i stand til å ta ansvar og ta selvstendige valg og beslutninger på områder der de er kompetente. Det dreier seg om innflytelse og kontroll over egen arbeidssituasjon.

I Toyota Oslo AS har vi som målsetning å rekruttere, beholde og utvikle de beste medarbeiderne på markedet. Det er avgjørende at man trives både med arbeidsmiljøet og oppgavene for å prestere sitt beste. Vi er en del av ledelsesprogrammet «BRIT» / «byens beste forhandler» i regi av Toyota Norge, der vi aktivt videreutvikler ledere og medarbeider til å sette kunden først. Vi jobber aktivt med inkludering og mangfold og tar hvert år inn lærlinger for å styrke bedriften i fremtiden.

Vi prioriterer medarbeidertilfredshet høyt og har i 2024 gjennomført en undersøkelse i regi av Toyota Norge for å måle medarbeiderengasjementet. Denne undersøkelsen måler hvor stolte medarbeiderne er over å jobbe hos oss og ledelsen får en enkel måling på hvor høyt selskapets medarbeiderengasjement er til enhver tid. Svarprosent for hele konsern var 87 % med målparameter 80 %. Anbefalingsscoren var i 2024 24 % mot målparameter 70%. I 2024 har vi lagt til 3 spørsmål som handler om mangfold og inkludering. "Jeg jobber i et miljø som er trygt og fritt for trakassering og diskriminering (score 4,16 /5), Jeg føler meg komfortabel med å være meg selv på jobb (score 4,38 /5) samt organisasjonen min har et miljø hvor vi fritt og åpent kan uttrykke ideer og meninger (score 4,04/5).

Sykefraværet i Toyota Oslo AS er 7,81 % i 2024, av dette er 3,33 % korttidsfravær. Sammenlignet med året før var fraværet 5,12 %. Toyota Oslo AS jobber systematisk for å redusere sykefraværet gjennom blant annet lederopplæring og et godt samarbeid med bedriftshelsetjenesten. Det har i 2024 ikke vært rapportert alvorlige skader eller ulykker i vår digitale avviks/forbedringsportal. Vi har lagt ned mye arbeid i å oppgradere varslingsrutiner til et digitalt varslingssystem med kompetanseheving for alle våre medarbeidere. Varslingssystem er lett tilgjengelig på vårt intranett.

Våre medarbeidere utvikler seg kontinuerlig – dels via Toyota Norges egen læringsportal Toyota /Lexus learn og dels via vår samarbeidspartner Videocation som gir oss spesialkompetanse i andre viktige områder for å være den beste forhandleren i byen.

Miljørapportering

Selskapets vurdering er at ingen forhold ved virksomheten påvirker det ytre miljø i vesentlig grad. Selskapet



bedriver en effektiv kildesortering av avfallstoffer og leverer disse til godkjente mottak for destruksjon eller gjenvinning. Toyota Oslo AS er sertifisert i henhold til Miljøfyrtårn.

Ellers etterlever Toyotas filosofi om å være en foregangsbedrift innen aktivt miljøarbeid og vi deltar i programmet «beyond zero» for å støtte opp under denne filosofien.

Bauda konsernet har utarbeidet «Retningslinjer for forsvarlig forretningsadferd» og «retningslinjer for leverandører» og jobber systematisk med aktsomhetsvurderinger i verdikjeden. Åpenhetsloven skal fremme virksomheters respekt for grunnleggende menneskerettigheter og anstendige forhold i forbindelse med produksjon av varer og levering av tjenester. Bauda konsernet publiserte en egen rapport i tråd med kravene i Åpenhetsloven 30. juni 2023 på konsernets nettside. Du finner rapporten under følgende link: <https://www.bauda.no/baerekraft-2/>.

Personalforhold, likestilling

Per 31. desember bestod selskapet av 253 medarbeidere.

Toyota Oslo AS har som mål å være en arbeidsplass som fremmer full likestilling mellom kvinner og menn. Pr 31. desember 2024 bestod antall medarbeider av 30 kvinner og 223 menn.

Toyota Oslo AS jobber systematisk med likestilling og mangfold. En grundig redegjørelse av dette arbeidet vil bli beskrevet i en rapport for 2024, som vil tilgjengeliggjøres på konsernets nettside under følgende link: <https://www.bauda.no/arsrapporter/>.

Styret består av 4 medlemmer hvorav 0 styremedlemmer er kvinner (0 %).

Forsikring for styrets medlemmer og daglig leder

Det er ikke tegnet forsikring for styremedlemmers og daglig leders mulige ansvar overfor foretaket.

Forsknings- og utviklingsaktiviteter

Toyota Oslo AS har ikke hatt kostnader innen forsknings- og utviklingsaktiviteter i 2024.

Årsresultat og disponeringer

I 2024 hadde selskapet et resultat etter skattekostnad på kr 22 474 497 som foreslås disponert slik:

Disponering	Beløp
Avsatt til konsernbidrag	28 737 066
Fra annen egenkapital	-6 262 569

Oslo, 27.03.2025
Styret i Toyota Oslo AS

Hans Geir Guthus
styreleder

Henrik Baumann
styremedlem

Erik Mathias Wisth Paulsen
styremedlem

Daniel Bautista Nondedeu
Correa
styremedlem

Glenn Egil Haugerud
daglig leder



Resultatregnskap

Toyota Oslo AS

Driftsinntekter og driftskostnader	Note	2024	2023
Salgsinntekt	1, 2	1 730 952 087	1 759 314 366
Annen driftsinntekt		361 364	1 239 323
Sum driftsinntekter		1 731 313 450	1 760 553 689
Varekostnad	2, 8	1 346 922 242	1 396 657 144
Lønnskostnad	3, 4	199 561 429	188 252 851
Avskrivning av driftsmidler og immaterielle eiendeler	7	9 419 925	10 009 448
Annen driftskostnad	2, 3, 5, 9	139 336 128	129 016 017
Sum driftskostnader		1 695 239 723	1 723 935 461
Driftsresultat		36 073 727	36 618 228
Finansinntekter og finanskostnader			
Annen renteinntekt		657 585	360 117
Rentekostnad til foretak i samme konsern	10	5 492 581	5 550 236
Annen rentekostnad		2 423 257	3 560 506
Resultat av finansposter		-7 258 253	-8 750 625
Resultat før skattekostnad		28 815 474	27 867 603
Skattekostnad på resultat	6	6 340 977	6 184 442
Resultat		22 474 497	21 683 161
Årsresultat	13	22 474 497	21 683 161
Disponeringer			
Avsatt konsernbidrag	13	28 737 066	25 180 000
Til/fra annen egenkapital	13	-6 262 569	-3 496 839
Sum disponert		22 474 497	21 683 161



Balanse

Toyota Oslo AS

Eiendeler	Note	2024	2023
Anleggsmidler			
Immaterielle eiendeler			
Utsatt skattefordel	6	10 904 880	9 140 531
Sum immaterielle eiendeler		10 904 880	9 140 531
Varige driftsmidler			
Tomter, bygninger o.a. fast eiendom	7	0	5 346 964
Transportmidler	7	9 250 829	20 185 198
Driftsløsøre, inventar o.a. utstyr	7	21 043 868	12 183 097
Sum varige driftsmidler	7	30 294 697	37 715 259
Sum anleggsmidler		41 199 577	46 855 790
Omløpsmidler			
Lager av varer		219 377 060	229 591 630
Sum lager av varer og annen beholdning	8	219 377 060	229 591 630
Fordringer			
Kundefordringer	9, 10	72 367 721	106 213 520
Andre kortsiktige fordringer		15 498 599	20 876 183
Konsernfordringer	10	3 690 331	4 418 352
Sum fordringer		91 556 651	131 508 055
Bankinnskudd, kontanter o.l.	11	8 302 503	6 523 133
Sum omløpsmidler		319 236 214	367 622 817
Sum eiendeler		360 435 791	414 478 607



Balanse

Toyota Oslo AS

Egenkapital og gjeld	Note	2024	2023
Egenkapital			
Innskutt egenkapital			
Aksjekapital	12, 13	10 450 000	10 450 000
Annen innskutt egenkapital	13	10 341 258	10 341 258
Sum innskutt egenkapital		20 791 258	20 791 258
Opptjent egenkapital			
Annen egenkapital	13	76 574 625	82 837 194
Sum opptjent egenkapital		76 574 625	82 837 194
Sum egenkapital	13	97 365 883	103 628 452
Gjeld			
Langsiktig gjeld			
Andre avsetninger for forpliktelser	14	24 412 316	17 949 544
Sum langsiktig gjeld		24 412 316	17 949 544
Kortsiktig gjeld			
Leverandørgjeld	10	27 378 150	43 780 700
Betalbar skatt	6	0	267 677
Skyldig offentlige avgifter		38 396 185	35 713 454
Konserngjeld	10	97 183 692	132 164 663
Annen kortsiktig gjeld	15	75 699 565	80 974 117
Sum kortsiktig gjeld		238 657 592	292 900 611
Sum gjeld		263 069 908	310 850 155
Sum egenkapital og gjeld		360 435 791	414 478 607

Oslo, 27.03.2025

Styret i Toyota Oslo AS

Hans Geir Guthus
styreleder

Henrik Baumann
styremedlem

Erik Mathias Wisth Paulsen
styremedlem

Daniel Bautista Nondedeu Correa
styremedlem

Glenn Egil Haugerud
daglig leder



Kontantstrømoppstilling

Toyota Oslo AS

	Note	2024	2023
Kontantstrømmer fra operasjonelle aktiviteter			
Resultat før skattekostnad		28 815 474	27 867 603
Periodens betalte skatt		-267 677	-6 586 735
Tap/gevinst ved salg av anleggsmidler		495 607	99 216
Ordinære avskrivninger		9 419 925	10 009 448
Endring i varelager	8	10 214 570	5 401 928
Endring i kundefordringer	9	33 845 799	29 609 065
Endring i leverandørgjeld		-16 402 549	22 233 394
Endring i andre tidsavgrensningsposter		15 400 992	-21 131 897
Netto kontantstrøm fra operasjonelle aktiviteter		81 522 141	67 502 022
Kontantstrømmer fra investeringsaktiviteter			
Innbetalinger ved salg av varige driftsmidler		12 597 973	7 774 743
Utbetalinger ved kjøp av varige driftsmidler		-20 439 908	-23 032 642
Netto kontantstrøm fra investeringsaktiviteter		-7 841 935	-15 257 899
Kontantstrømmer fra finansieringsaktiviteter			
Netto endring i kassekreditt	10	-39 618 785	-52 265 427
Utbetalinger av konsernbidrag	10	-32 282 051	0
Netto kontantstrøm fra finansieringsaktiviteter		-71 900 836	-52 265 427
Netto endring i kontanter og kontantekvivalenter		1 779 371	-21 304
Beh. av kont. og kontantekvivalenter ved per. begynnel		6 523 133	6 544 437
Beh. av kont. og kontantekvivalenter ved per. slutt		8 302 503	6 523 133



Regnskapsprinsipper

Årsregnskapet er satt opp i samsvar med regnskapslovens bestemmelser og god regnskapsskikk.

Bruk av estimater

I utarbeidelse av årsregnskapet har man brukt estimater og forutsetninger som har påvirket resultatregnskapet og verdsettelsen av eiendeler og gjeld, samt usikre eiendeler og forpliktelser på balansedagen i henhold til god regnskapsskikk. Områder som i stor grad inneholder slike skjønsmessige vurderinger, høy grad av kompleksitet, eller områder hvor forutsetninger og estimater er vesentlige for årsregnskapet, er beskrevet i notene.

Inntekter

Ved varesalg:

Inntekter ved salg av varer vurderes til virkelig verdi av vederlaget, netto etter fradrag for merverdiavgift, returer, rabatter og andre avslag. Inntekt regnskapsføres når den er opptjent, altså når både risiko og kontroll i hovedsak er overført til kunden. Normalt vil dette være når varen er levert til kunde eller at levering er utsatt etter kjøpers ønske.

Erfaringstall anvendes for å estimere og regnskapsføre avsetninger for bonus og retur på salgstidspunktet. Avsetning for forventede garantiarbeider føres som kostnad og avsetning for forpliktelser.

Ved tjenestesalg:

Inntekt regnskapsføres når den er opptjent, altså når krav på vederlag oppstår. Dette skjer når tjenesten ytes, i takt med at arbeidet utføres..

Skatt

Skattekostnaden i resultatregnskapet omfatter både periodens betalbare skatt og endring i utsatt skatt. Utsatt skatt er beregnet med 22 % på grunnlag av de midlertidige forskjeller som eksisterer mellom regnskapsmessige og skattemessige verdier, samt ligningsmessig underskudd til fremføring ved utgangen av regnskapsåret. Skatteøkende og skattereduserende midlertidige forskjeller som reverserer eller kan reverseres i samme periode er utlignet og nettoført. Netto utsatt skattefordel balanseføres i den grad det er sannsynlig at denne kan bli utnyttet.

Operasjonell leasing

Leide (leasede) driftsmidler balanseføres som driftsmidler hvis leiekontrakten anses som finansiell. Utgifter til leie av øvrige driftsmidler kostnadsføres som operasjonell. Forskuddsbetalinger balanseføres som forskuddsbetalt kostnad, og fordeles over leieperioden.

Klassifisering og vurdering av anleggsmidler

Anleggsmidler omfatter eiendeler bestemt til varig eie og bruk. Anleggsmidler er vurdert til anskaffelseskost, fratrukket avskrivninger og nedskrivninger. Langsiktig gjeld balanseføres til nominelt beløp på transaksjonstidspunktet.

Varige driftsmidler balanseføres og avskrives over driftsmidlets økonomiske levetid. Vesentlige driftsmidler som består av flere betydelige komponenter med ulik levetid er dekomponert med ulik avskrivningstid for de ulike komponentene. Direkte vedlikehold av driftsmidler kostnadsføres løpende under driftskostnader, mens påkostninger eller forbedringer tillegges driftsmidlets kostpris og avskrives i takt med driftsmidlet. Varige driftsmidler nedskrives til gjenvinnbart beløp ved verdifall som forventes ikke å være forbigående. Gjenvinnbart beløp er det høyeste av netto salgsverdi og verdi i bruk. Verdi i bruk er nåverdi av fremtidige kontantstrømmer knyttet til eiendelen. Nedskrivningen reverseres når grunnlaget for nedskrivningen ikke lenger er til stede.



Klassifisering og vurdering av omløpsmidler

Omløpsmidler og kortsiktig gjeld omfatter normalt poster som forfaller til betaling innen ett år etter balansedagen, samt poster som knytter seg til varekretsløpet. Omløpsmidler vurderes til laveste verdi av anskaffelseskost og virkelig verdi. Kortsiktig gjeld balanseføres til nominelt beløp på transaksjonstidspunktet.

Varer

Anskaffelseskost for varer omfatter kjøpesummen, med fradrag for bonuser, rabatter og lignende, og med tillegg for kjøpsutgifter (frakt, toll, offentlige avgifter som ikke refunderes og andre direkte kjøpsutgifter). Ved kjøp i utenlandsk valuta balanseføres eiendelen til kursen på transaksjonstidspunktet. For biler der selskapet har registrert denne på kunde før overlevering inngår i tillegg rapportert utgående mva i kostprisen på lager. Disse bilene er presentert på egen linje i balanseoppstillingen under lager av nye biler registrert på kunder. Varebeholdningen av biler er vurdert til laveste av kostpris og netto salgspris etter fradrag for salgskostnader. Netto salgspris er estimert salgspris ved ordinær drift etter fradrag for beregnede nødvendige utgifter for gjennomføring av salget. Det foretas en individuell vurdering av den enkelte bil. Deler og utstyr er bokført etter FIFO-prinsippet.

Fordringer

Kundefordringer og andre fordringer oppføres til pålydende etter fradrag for avsetning til forventet tap. Avsetning til tap gjøres på grunnlag av en individuell vurdering av de enkelte fordringene. For øvrige kundefordringer utføres en uspesifisert avsetning for å dekke forventet tap på krav.

Pensjoner - innskuddsbasert ordning

Selskapet har innskuddsbasert pensjonsordning. Ved innskuddsplaner betaler konsernet innskudd til et forsikringsselskap. Selskapet har ingen ytterligere betalingsforpliktelse etter at innskuddene er betalt. Innskuddene regnskapsføres som lønnskostnad. Eventuelle forskuddsbetalte innskudd balanseføres som finansiell eiendel (pensjonsmidler) i den grad innskuddet kan refunderes eller redusere framtidige innbetalinger.

Garantiarbeid, serviceavtaler og gjenkjøpsforpliktelser

Garantiarbeid knyttet til tidligere salg vurderes til forventet kostnad for slikt arbeid. Estimater beregnes med utgangspunkt i historiske tall for garantireparasjoner, korrigert for forventet avvik på grunn av for eksempel endring i kvalitetssikringsrutiner og endring i produktspekter. Garantiarbeider kostnadsføres løpende og det er av vesentlighetshensyn ikke avsatt for fremtidig garantiarbeid.

Ikke opptjent inntekt som er knyttet til inngåtte serviceavtaler, balanseføres som utsatt inntekt når kostnaden påløper over serviceperioden. Det foretas avsetning for tapskontrakter (serviceavtaler) når fremtidige uunngåelige kostnader overstiger fremtidige inntekter.

Selskapet har ved salg av biler finansiert med leasing, garantert for disse bilenes gjenkjøpsverdi. Gjenkjøpsverdien er fastsatt etter en definert beregning. Det avsettes for eventuelt forventet tap for disse gjenkjøpsforpliktelsene. Avsetningen føres opp under "Andre avsetninger for forpliktelser", og endringen i avsetningen kostnadsføres.

Offentlige tilskudd

Mottatte driftstilskudd periodiseres sammen med de kostnader tilskuddet er ment å dekke.

Konsernbidrag

Konsernbidrag behandles som en egenkapitaltransaksjon. I morselskapets regnskap blir netto avgitt konsernbidrag tillagt kostprisen på aksjer i datter, og mottatt konsernbidrag blir inntektsført som finans.



Kontantstrømoppstilling

Kontantstrømoppstillingen er utarbeidet etter den indirekte metoden. Kontanter og kontantekvivalenter omfatter kontanter, bankinnskudd og andre kortsiktige, likvide plasseringer.



Note 1 Salgsinntekter

Salg pr virksomhetsområde og geografisk område	2024	2023
Salg av nybil	876 115 017	922 335 029
Salg av bruktbil	579 266 482	590 722 898
Salg av verkstedstjenester og deler	275 570 588	246 256 439
Sum inntekter	1 730 952 087	1 759 314 366
Norge	1 730 952 087	1 759 314 366

Note 2 Transaksjoner med selskap i samme konsern m.v.

	Salg av varer	Kjøp av varer	Leie av eiendom	Annen driftskostnad
Bauda AS - morselskap	133 573	0	0	8 808 125
Søsterselskap	14 835 063	13 922 685	14 020 662	2 880 962
Sum	14 968 636	13 922 685	14 020 662	11 689 087

Note 3 Lønnskostnader og ytelser, godtgjørelser til daglig leder, styret og revisor

Lønnskostnader	2024	2023
Lønninger	158 396 410	150 169 462
Arbeidsgiveravgift	25 754 669	24 382 921
Pensjonskostnader	9 068 103	8 585 732
Andre ytelser	6 342 247	5 114 736
Sum	199 561 429	188 252 851

Selskapet har i 2024 sysselsatt 248 årsverk.

Pensjonsforpliktelser

Selskapet er pliktig til å ha tjenestepensjonsordning etter lov om obligatorisk tjenestepensjon. Selskapets pensjonsordning tilfredsstiller kravene i denne lov.

Ytelser til ledende personer	Daglig leder
Lønn	2 944 925
Pensjonskostnader	66 840
Annen godtgjørelse	152 543
Sum	3 164 308



Det foreligger ikke avtaler om særskilt vederlag for daglig leder ved opphør eller endring av ansettelsesforhold. Det er ikke utbetalt godtgjørelse til styret i 2024. Det foreligger ikke avtaler om særskilt vederlag ved opphør eller endring av vervet til styrets leder. Daglig leders bonus beregnes basert på en fordeling mellom finansielle nøkkeltall og personlige mål. Bonus er inkludert i beløpet presentert som lønn ovenfor.

Revisor

Revisjon og revisjonsrelatert bistand = 267 228
Andre tjenester = 0

Note 4 Innskuddspensjon

Toyota Oslo AS har innskuddsplaner i samsvar med lokale lover. Innskuddsplanen omfatter heltidsansatte og utgjør mellom 3% og 6% av lønnen. Pr. 31.12.2024 var det 307 medlemmer i ordningen.

Selskapet deltar i LO/NHO-ordningen som innebærer at alle ansatte kan gå av med førtidspensjon fra og med 62 år. AFP-ordningen er en ytelsesbasert flerforetakspensjonsordning, og finansieres gjennom premier som fastsettes som en prosent av lønn. Regnskapsmessig er ordningen behandlet som en innskuddspensjonsordning hvor premiebetalingen kostnadsføres løpende. Ingen avsetninger foretas i regnskapet.

Kostnadsført innskudd utgjorde NOK 9 068 103 og NOK 8 585 732 i henholdsvis 2024 og 2023.

Note 5 Leiekostnader

Selskapet har i 2024 leid 4 bilanlegg. Husleien utgjorde i år 41 031 251. Leieavtalene har en varighet på 3-9 år med fast årlig leie som indeksreguleres årlig.



Note 6 Skatt

Årets skattekostnad	2024	2023
Resultatført skatt på ordinært resultat:		
Betalbar skatt	8 105 326	7 369 728
Endring i utsatt skattefordel	-1 764 349	-1 185 286
Skattekostnad ordinært resultat	6 340 977	6 184 442
Skattepliktig inntekt:		
Resultat før skatt	28 815 474	27 867 603
Permanente forskjeller	7 150	243 496
Endring i midlertidige forskjeller	8 019 769	5 387 663
Avgitt konsernbidrag	-36 842 392	-32 282 051
Skattepliktig inntekt	0	1 216 711
Betalbar skatt i balansen:		
Betalbar skatt på årets resultat	8 105 326	7 369 728
Betalbar skatt på avgitt konsernbidrag	-8 105 326	-7 102 051
Sum betalbar skatt i balansen	0	267 677
Beregning av effektiv skattesats		
Resultat før skatt	28 815 474	27 867 603
Beregnet skatt av resultat før skatt	6 339 404	6 130 873
Skatteeffekt av permanente forskjeller	1 573	53 569
Sum	6 340 977	6 184 442
Effektiv skattesats	22,0 %	22,2 %

Skatteeffekten av midlertidige forskjeller som har gitt opphav til utsatt skatt og utsatte skattefordeler, spesifisert på typer av midlertidige forskjeller

	2024	2023	Endring
Varige driftsmidler	-1 493 480	1 867 752	3 361 232
Varebeholdning	-20 198 234	-22 210 942	-2 012 708
Fordringer	-343 280	-301 353	41 927
Gevinst – og tapskonto	-330 964	-413 706	-82 741
Avsetninger mv	-24 691 637	-18 152 196	6 539 441
Pensjonspremie/- forpliktelse	39 812	-74 572	-114 383
Andre forskjeller	-2 549 851	-2 262 851	287 001
Sum	-49 567 635	-41 547 866	8 019 769
Grunnlag for utsatt skattefordel	-49 567 635	-41 547 866	8 019 769
Utsatt skattefordel (22 %)	-10 904 880	-9 140 531	1 764 349



Note 7 Anleggsmidler

	Anlegg under utførelse	Transportmidler	Driftsløsøre, inventar ol.	Sum
Anskaffelseskost pr. 01.01.24	5 346 964	36 045 551	90 558 877	131 951 392
+ Tilgang kjøpte driftsmidler	0	5 465 960	14 973 948	20 439 908
- Avgang i året	5 346 964	18 809 086	0	24 156 050
= Anskaffelseskost 31.12.24	0	22 702 425	105 532 825	128 235 250
Akkumulerte avskrivninger 31.12.24	0	13 451 596	84 488 957	97 940 553
= Bokført verdi 31.12.24	0	9 250 829	21 043 868	30 294 697
Årets ordinære avskrivninger		3 306 749	6 113 176	9 419 925
Økonomisk levetid	Ingen	4-6 år	3-10 år	
Avskrivningsplan	avskrivning	Lineær	Lineær	

Note 8 Varer

	2024	2023
Varer for videresalg	239 575 294	251 802 572
Ukurans	-20 198 233	-22 210 942
Sum netto varelager	219 377 060	229 591 630

Varekostnad totalt i perioden 1 346 922 242 1 396 657 144

Note 9 Kundefordringer

	2024	2023
Kundefordringer til pålydende	72 867 721	106 713 520
Avsetning til tap	500 000	500 000
Balanseført verdi av kundefordringer 31.12	72 367 721	106 213 520
Endring i avsetning til tap	0	41 000
Realiserte tap	549 851	1 327 728
Sum resultatførte tap på krav	549 851	1 368 728

Kostnadsført tap er klassifisert som annen driftskostnad i regnskapet.



Note 10 Mellomværende med selskap i samme konsern

	2024	2023
Fordringer		
Kundefordringer konsern	4 369 157	5 710 765
Andre kortsiktige fordringer konsern	3 690 331	4 418 352
Sum	8 059 488	10 129 117
Gjeld		
Konsernkontosystem	60 263 828	99 882 612
Leverandørgjeld innen konsern	551 591	2 662 184
Avsatt konsernbidrag	36 842 392	32 282 051
Annen kortsiktig gjeld	77 472	0
Sum	97 735 283	134 826 847

Selskapet er med i et konsernkontosystem med de øvrige selskapene i konsernet og hefter solidarisk. Kredittrammen er 0. Selskapets mellomværende er vist som fordring/gjeld på konsernselskapet. Rentene er inkludert i renter konsernselskap.

Note 11 Bankinnskudd

Innestående midler på skattetrekkskonto (bundne midler) er på kr. 8 121 252.

Note 12 Aksjonærer

Aksjekapitalen i Toyota Oslo AS pr. 31.12 består av:

	Antall	Pålydende	Bokført
Ordinære aksjer	9 500	1 100,0	10 450 000
Sum	9 500		10 450 000

Eierstruktur

De største aksjonærene i % pr. 31.12 var:

	Ordinære	Eierandel	Stemmeandel
Bauda AS	9 500	100,0	100,0

Styremedlem Henrik Bauman eier 13% av aksjene i morselskapet Bauda AS gjennom selskapet HBH AS.

Morselskapet Bauda AS har forretningsadresse i Oslo og utarbeider konsernregnskap hvor Toyota Oslo AS inngår.



Note 13 Egenkapital

	Aksjekapital	Annen Innskutt egenkapital	Annen egenkapital	Sum egenkapital
Pr. 31.12.2023	10 450 000	10 341 258	82 837 194	103 628 452
Pr 01.01.2024	10 450 000	10 341 258	82 837 194	103 628 452
Årets resultat			22 474 497	22 474 497
Konsernbidrag avgitt		0	-28 737 066	-28 737 066
Pr 31.12.2024	10 450 000	10 341 258	76 574 625	97 365 883

Note 14 Gjenkjøpsforpliktelser

Det er inngått avtale om gjenkjøp av 3 613 solgte biler. Avtalt restverdi for disse bilene er kr. 1 015 571 585.

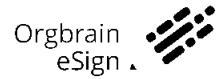
Det er avsatt kr. 24 412 316 til å dekke opp for eventuelle tap ved gjenkjøp.

Note 15 Kortsiktig gjeld

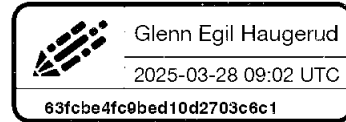
	2024	2023
Annen kortsiktig gjeld består av:		
Uopptjent inntekt	30 719 090	35 912 239
Påløpte kostnader	44 980 475	45 061 878
Sum	75 699 565	80 974 117



Dokumentet er signert med Orgbrain eSign - en standard elektronisk signatur i samsvar med EU-forordning 910/2014 (eIDAS).



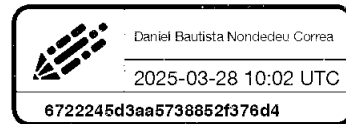
Glenn Egil Haugerud



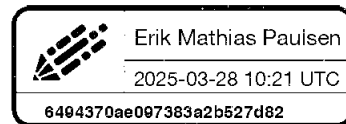
Hans Geir Guthus



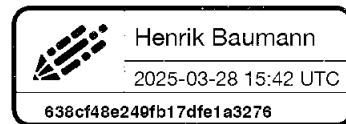
Daniel Bautista Nondedeu Correa



Erik Mathias Paulsen



Henrik Baumann



Denne dokumentpakken inneholder:
- Det originale dokumentet (17 sider)
- Denne signatursiden på slutten