



ÅRSREGNSKAPET FOR REGNSKAPSÅRET 2017 - GENERELL INFORMASJON

Enheten

Organisasjonsnummer: 916 248 342
Organisasjonsform: Aksjeselskap
Foretaksnavn: VIT HOLDING AS
Forretningsadresse: Oppsaltoppen 14A
0687 OSLO

Regnskapsår

Årsregnskapets periode: 01.01.2017 - 31.12.2017

Konsern

Morselskap i konsern: Nei

Regnskapsregler

Regler for små foretak benyttet: Ja
Benyttet ved utarbeidelsen av årsregnskapet til selskapet: Regnskapslovens alminnelige regler

Årsregnskapet fastsatt av kompetent organ

Bekreftet av representant for selskapet: Veroljub Ivan Tunic
Dato for fastsettelse av årsregnskapet: 01.10.2018

Grunnlag for avgivelse

År 2017: Årsregnskapet er elektronisk innlevert
År 2016: Tall er hentet fra elektronisk innlevert årsregnskap fra 2017

Det er ikke krav til at årsregnskapet m.v. som sendes til Regnskapsregisteret er undertegnet. Kontrollen på at dette er utført ligger hos revisor/enhetens øverste organ. Sikkerheten ivaretas ved at innsender har rolle/rettighet for innsending av årsregnskapet via Altinn, og ved at det bekreftes at årsregnskapet er fastsatt av kompetent organ.

Brønnøysundregistrene, 02.11.2020



Resultatregnskap

Beløp i: NOK	Note	2017	2016
RESULTATREGNSKAP			
Inntekter			
Salgsinntekt		1 428 264	
Sum inntekter		1 428 264	
Kostnader			
Lønnskostnad	1, 2, 10	743	
Annen driftskostnad	3	391 256	107 083
Sum kostnader		391 999	107 083
Driftsresultat		1 036 266	-107 083
Finansinntekter og finanskostnader			
Annen renteinntekt		9	11
Annen finansinntekt			195 525
Sum finansinntekter		9	195 536
Annen rentekostnad		82	
Sum finanskostnader		82	
Netto finans		-73	195 536
Ordinært resultat før skattekostnad		1 036 193	88 453
Skattekostnad på ordinært resultat		249 959	
Ordinært resultat etter skattekostnad		786 234	88 453
Årsresultat		786 234	88 453
Overføringer og disponeringer			
Utbytte		650 000	
Udekket tap			11
Annen egenkapital		136 234	88 442
Sum overføringer og disponeringer		786 234	88 453



Balanse

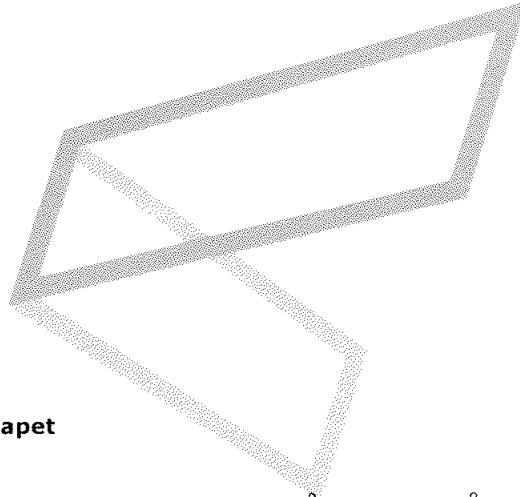
Beløp i: NOK	Note	2017	2016
BALANSE - EIENDELER			
Anleggsmidler			
Immaterielle eiendeler			
Finansielle anleggsmidler			
Investeringer i aksjer og andeler	12	125 665	125 665
Andre fordringer	14	650 747	56 220
Sum finansielle anleggsmidler		776 412	181 885
Sum anleggsmidler		776 412	181 885
Omløpsmidler			
Varer			
Fordringer			
Andre fordringer			25 109
Sum fordringer			25 109
Investeringer			
Markedsbaserte aksjer	13	409 755	
Sum investeringer		409 755	
Bankinnskudd, kontanter og lignende			
Bankinnskudd, kontanter og lignende	6	3 613	115 190
Sum bankinnskudd, kontanter og lignende		3 613	115 190
Sum omløpsmidler		413 368	140 299
SUM EIENDELER		1 189 780	322 183
BALANSE - EGENKAPITAL OG GJELD			
Egenkapital			
Innskutt egenkapital			
Aksjekapital (300 aksjer à kr 100,00)	7, 8, 9,	30 000	30 000



Balanse

Beløp i: NOK	Note	2017	2016
	11		
Annen innskutt egenkapital	9	-5 666	-5 666
Sum innskutt egenkapital		24 334	24 334
Opptjent egenkapital			
Annen egenkapital	9	224 676	88 442
Sum opptjent egenkapital		224 676	88 442
Sum egenkapital	9	249 010	112 776
Sum langsiktig gjeld		0	0
Kortsiktig gjeld			
Leverandørgjeld		-1 140	
Betalbar skatt		249 959	
Utbytte		650 000	
Annen kortsiktig gjeld		41 951	209 407
Sum kortsiktig gjeld		940 770	209 407
Sum gjeld		940 770	209 407
SUM EGENKAPITAL OG GJELD		1 189 780	322 183

UAVHENGIG REVISORS BERETNING
Til generalforsamlingen i Vit Holding AS



Uttalelse om revisjonen av årsregnskapet

Konklusjon med forbehold

Vi har revidert Vit Holding AS' årsregnskap som viser et overskudd på kr 786 234. Årsregnskapet består av balanse per 31. desember 2017, resultatregnskap for regnskapsåret avsluttet per denne datoen og noter til årsregnskapet, herunder et sammendrag av viktige regnskapsprinsipper.

Etter vår mening er det medfølgende årsregnskapet, med unntak av den mulige virkningen av forholdet som er omtalt i avsnittet «*Grunnlag for konklusjon med forbehold*» i samsvar med lov og forskrifter og gir et rettviseende bilde av selskapets finansielle stilling per 31. desember 2017, og av dets resultater for regnskapsåret avsluttet per denne datoen i samsvar med regnskapslovens regler og god regnskapskikk i Norge.

Grunnlag for konklusjonen med forbehold

Vit Holding AS har investert i et sveitsisk selskap i løpet av 2017 og regnskapsført til kostpris med kr 409.755 i balansen per 31. desember 2017. Vi har ikke vært i stand til å innhente tilstrekkelig og hensiktsmessig revisjonsbevis for det regnskapsførte beløpet per 31. desember 2017

Vi har gjennomført revisjonen i samsvar med lov, forskrift og god revisjonsskikk i Norge, herunder de internasjonale revisjonsstandardene International Standards on Auditing (ISA-ene). Våre oppgaver og plikter i henhold til disse standardene er beskrevet i *Revisors oppgaver og plikter ved revisjon av årsregnskapet*. Vi er uavhengige av selskapet slik det kreves i lov og forskrift, og har overholdt våre øvrige etiske forpliktelser i samsvar med disse kravene. Etter vår oppfatning er innhentet revisjonsbevis tilstrekkelig og hensiktsmessig som grunnlag for vår konklusjon med forbehold.

Styrets ansvar for årsregnskapet

Styret (ledelsen) er ansvarlig for å utarbeide årsregnskapet i samsvar med lov og forskrifter, herunder for at det gir et rettviseende bilde i samsvar med regnskapslovens regler og god regnskapskikk i Norge. Ledelsen er også ansvarlig for slik intern kontroll som den finner nødvendig for å kunne utarbeide et årsregnskap som ikke inneholder vesentlig feilinformasjon, verken som følge av misligheter eller utilsiktede feil.

Ved utarbeidelsen av årsregnskapet må ledelsen ta standpunkt til selskapets evne til fortsatt drift og opplyse om forhold av betydning for fortsatt drift. Forutsetningen om fortsatt drift skal legges til grunn for årsregnskapet så lenge det ikke er sannsynlig at virksomheten vil bli avviklet.



Revisors oppgaver og plikter ved revisjonen av årsregnskapet

Vårt mål er å oppnå betryggende sikkerhet for at årsregnskapet som helhet ikke inneholder vesentlig feilinformasjon, verken som følge av misligheter eller utilsiktede feil, og å avgi en revisjonsberetning som inneholder vår konklusjon. *Betryggende sikkerhet er en høy grad av sikkerhet, men ingen garanti for at en revisjon utført i samsvar med lov, forskrift og god revisjonsskikk i Norge, herunder ISA-ene, alltid vil avdekke vesentlig feilinformasjon som eksisterer.* Feilinformasjon kan oppstå som følge av misligheter eller utilsiktede feil. Feilinformasjon blir vurdert som vesentlig dersom den enkeltvis eller samlet med rimelighet kan forventes å påvirke økonomiske beslutninger som brukerne foretar basert på årsregnskapet.

Det henvises til <https://revisorforeningen.no/revisjonsberetninger> som inneholder en beskrivelse av revisors oppgaver og plikter.

Uttalelse om øvrige lovmessige krav

Konklusjon med forbehold om registrering og dokumentasjon

Selskapet har ikke hatt tilfredsstillende rutiner knyttet til ajourhold av regnskapet gjennom året. Selskapet har ikke utarbeidet tilfredsstillende dokumentasjon av reisekostnader i henhold til bokføringslovens bestemmelser.

Basert på vår revisjon av årsregnskapet som beskrevet ovenfor, og kontrollhandlinger vi har funnet nødvendig i henhold til internasjonal standard for attestasjonsoppdrag (ISAE) 3000 «Attestasjonsoppdrag som ikke er revisjon eller forenklet revisorkontroll av historisk finansiell informasjon», mener vi at ledelsen, med unntak av de forhold som er omtalt i avsnittet ovenfor, har oppfylt sin plikt til å sørge for ordentlig og oversiktlig registrering og dokumentasjon av selskapets regnskapsopplysninger i samsvar med lov og god bokføringskikk i Norge.


Andre forhold

Selskapet har gitt lån på kr. 650.747,09 til aksjonær. Lånet er i strid med aksjeloven § 8-7 da selskapet ikke har fri egenkapital og det ikke er stillet betryggende sikkerhet for lånet.

Denne beretning erstatter tidligere avgitt beretning, datert 04.07.2018, som av lovens frist for avholdelse av generalforsamling. Fullstendig årsregnskap og årsberetning var på dette tidspunkt ikke avgitt av styret. Selskapets årsregnskap er avlagt etter utløpet av lovens frist for avleggelse av årsregnskap.

OSLO, 16. oktober 2018

HCA Revisjon & Rådgivning AS


Richard Hynne
Registrert revisor



HCA Revisjon & Rådgivning AS • Tlf. + 47 22 08 35 10 • Henrik Ibsens gate 60c, 0255 Oslo • Romerike • Moss
firmapost@hca-revisjon.no • www.hca-revisjon.no • Foretaksregisteret NO 983 535 712 MVA
Member firm of CH International. Helping you take on the world.





Årsregnskap for 2017

**VIT HOLDING AS
0687 OSLO**

Innhold

Resultatregnskap

Balanse

Noter

Revisjonsberetning

Utarbeidet av:

Nimbus Regnskap AS

Munkedamsveien 45 c/o Bjørn Erik Ihlen

0250 OSLO

Org.nr. 936775365

Utarbeidet med:
Total Årsoppgjør



Resultatregnskap for 2017
VIT HOLDING AS

	Note	2017	2016
Salgsinntekt		1 428 264	0
Sum driftsinntekter		1 428 264	0
Lønnskostnad	1, 2, 10	(743)	0
Annen driftskostnad	3	(391 256)	(107 083)
Sum driftskostnader		(391 999)	(107 083)
Driftsresultat		1 036 266	(107 083)
Annen renteinntekt		9	11
Annen finansinntekt		0	195 525
Sum finansinntekter		9	195 536
Annen rentekostnad		(82)	0
Sum finanskostnader		(82)	0
Netto finans		(73)	195 536
Ordinært resultat før skattekostnad		1 036 193	88 453
Skattekostnad på ordinært resultat		(249 959)	0
Ordinært resultat		786 234	88 453
Årsresultat		786 234	88 453
Overføringer			
Utbytte		650 000	0
Udekket tap		0	11
Annen egenkapital		136 234	88 442
Sum		786 234	88 453



Balanse pr. 31. desember 2017
VIT HOLDING AS


	Note	2017	2016
EIENDELER			
Anleggsmidler			
Finansielle anleggsmidler			
Investeringer i tilknyttet selskap	12	0	0
Investeringer i aksjer og andeler	12	125 665	125 665
Andre fordringer	14	650 747	56 220
Sum finansielle anleggsmidler		776 412	181 885
Sum anleggsmidler		776 412	181 885
Omløpsmidler			
Fordringer			
Andre fordringer		0	25 109
Sum fordringer		0	25 109
Investeringer			
Markedsbaserte aksjer	13	409 755	0
Sum investeringer		409 755	0
Bankinnskudd, kontanter og lignende	6	3 613	115 190
Sum bankinnskudd, kontanter og lignende		3 613	115 190
Sum omløpsmidler		413 368	140 299
Sum eiendeler		1 189 780	322 183



Balanse pr. 31. desember 2017
VIT HOLDING AS

	Note	2017	2016
EGENKAPITAL OG GJELD			
Egenkapital			
Innskutt egenkapital			
Aksjekapital (300 aksjer à kr 100,00)	7, 8, 9, 11	30 000	30 000
Annen innskutt egenkapital	9	(5 666)	(5 666)
Sum innskutt egenkapital		24 334	24 334
Opptjent egenkapital			
Annen egenkapital	9	224 676	88 442
Udekket tap	9	0	0
Sum opptjent egenkapital		224 676	88 442
Sum egenkapital	9	249 010	112 776
Gjeld			
Kortsiktig gjeld			
Leverandørgjeld		(1 140)	0
Betalbar skatt		249 959	0
Utbytte		650 000	0
Annen kortsiktig gjeld		41 951	209 407
Sum kortsiktig gjeld		940 770	209 407
Sum gjeld		940 770	209 407
Sum egenkapital og gjeld		1 189 780	322 183

Oslo, 01.10.2018



Veroljub Ivan Tunic
Styrets leder



Noter 2017 VIT HOLDING AS

Regnskapsprinsipper

Årsregnskapet er satt opp i samsvar med regnskapsloven og god regnskapsskikk for små foretak.

Salgsinntekter

Inntektsføring ved salg av varer skjer på leveringstidspunktet. Tjenester inntektsføres etter hvert som de leveres.

Klassifisering og vurdering av balanseposter

Omløpsmidler og kortsiktig gjeld omfatter poster som knytter seg til varekretsløpet. For andre poster enn kundefordringer omfattes poster som forfaller til betaling innen ett år etter transaksjonsdagen. Anleggsmidler er eiendeler bestemt til varig eie og bruk. Langsiktig gjeld er gjeld som forfaller senere enn ett år etter transaksjonsdagen.

Omløpsmidler vurderes til laveste av anskaffelseskost og virkelig verdi. Kortsiktig gjeld balanseføres til nominelt beløp på etableringstidspunktet.

Anleggsmidler vurderes til anskaffelseskost. Varige anleggsmidler avskrives etter en fornuftig avskrivningsplan. Anleggsmidlene nedskrives til virkelig verdi ved verdifall som ikke forventes å være forbigående. Langsiktig gjeld med unntak av andre avsetninger balanseføres til nominelt beløp på etableringstidspunktet.

Fordringer

Kundefordringer og andre fordringer er oppført i balansen til pålydende etter fradrag for avsetning til forventet tap. Avsetning til tap gjøres på grunnlag av individuelle vurderinger av de enkelte fordringene. I tillegg gjøres det for øvrige kundefordringer en uspesifisert avsetning for å dekke antatt tap.

Varebeholdninger

Lager av innkjøpte varer er verdsatt til laveste av anskaffelseskost etter FIFO- prinsippet og virkelig verdi. Egentilvirkede ferdigvarer og varer under tilvirkning er vurdert til variabel tilvirkningskost. Det foretas nedskrivning for påregnelig ukurans.

Varige driftsmidler

Varige driftsmidler balanseføres og avskrives over driftsmidlenes levetid dersom de har antatt levetid over 3 år og har en kostpris som overstiger kr 15.000. Direkte vedlikehold av driftsmidler kostnadsføres løpende under driftskostnader, mens påkostninger eller forbedringer tillegges driftsmidlets kostpris og avskrives i takt med driftsmidlet.

Forøvrig er følgende regnskapsprinsipper anvendt:

FIFO-metoden for tilordning av anskaffelseskost for ombyttbare finansielle eiendeler, laveste verdis prinsipp for markedsbaserte finansielle omløpsmidler, forsikret pensjonsforpliktelse er ikke balanseført - kostnaden er lik premien, pensjonsforpliktelser knyttet til AFP-ordningen er ikke balanseført, leieavtaler er ikke balanseført, langsiktige tilvirkningskontrakter er inntektsført etter fullført kontrakt metoden, pengeposter i utenlandsk valuta er verdsatt til kursen ved regnskapsårets slutt og kostmetoden er benyttet for investeringer i datterselskap/tilknyttet selskap. Egne utgifter til forskning og utvikling og til utvikling av rettigheter er kostnadsført.

Utbytte er inntektsført samme år som det er avsatt i datterselskap/tilknyttet selskap, dersom det er sannsynlig at beløpet vil mottas. Ved utbytte som overstiger andel av tilbakeholdt resultat etter kjøpet representerer den overskytende del tilbakebetaling av investert kapital, og er fratrukket investeringens verdi i balansen.

Skatt

Skattekostnaden i resultatregnskapet omfatter både periodens betalbare skatt og endring i utsatt skatt. Utsatt skatt er beregnet med 23% på grunnlag av de midlertidige forskjeller som eksisterer mellom regnskapsmessige og skattemessige verdier, samt skattemessig underskudd til fremføring ved utgangen av regnskapsåret. Skatteøkende og skattereduserende midlertidige forskjeller som reverserer eller kan reversere i samme periode er utlignet og skattevirkningen er beregnet på nettogrunnlaget.

Selskapet har ikke endret regnskapsprinsipp fra 2016 til 2017.



Note 1 - Lønnskostnader etc

Spesifikasjon av lønnskostnader	2017	2016
Andre relaterte ytelser	743	
Sum	743	

Foretaket har ikke ansatte

Note 2 - Ytelse til ledende personer

Ytelse til ledende personer

Type ytelse	Daglig leder	Styret
Lønn	0	
Pensjonsutgifter	0	
Annen godtgjørelse	743	

Note 3 - Revisjon

Revisjon og andre tjenester

Kostnadsført revisjonshonorar for 2017 utgjør kr 27 625. Honorar for annen bistand utgjør kr 0.

Note 4 - Skatt

Grunnlag for beregning av skatt	2017	2016
Ordinært resultat før skattekostnad	1 036 193	88 453
+/- Permanente forskjeller	71 980	(191 405)
+/- Årets endring i midlertidige forskjeller		41 951
- Fremførbart underskudd / korreksjonsinntekt	(66 678)	
Årets skattegrunnlag	1 041 495	(61 001)
Betalbar inntektsskatt for selskapet basert på 24%	249 959	
Sum	249 959	
Skattekostnad i resultatregnskapet	249 959	0
Betalbar skatt i skattekostnad	249 959	
Betalbar skatt i balansen	249 959	0

Note 5 - Midl. forskjeller - Utsatt skatt/skattefordel

Utsatt skatt/utsatt skattefordel i balansen avsettes på grunnlag av forskjeller mellom regnskapsmessige og skattemessige verdier i henhold til norsk regnskapsstandard for skatt. Midlertidige skatteøkende og skattereduserende forskjeller som kan utlignes er nettoført.

Midlertidige forskjeller knyttet til:	01.01.2017	31.12.2017	Endring
Langsiktig gjeld	(41 951)	(41 951)	0
Skattemessig fremførbart underskudd	(66 678)	0	(66 678)
Netto forskjeller	(108 629)	(41 951)	(66 678)
Skattereduserende forskjeller som ikke kan utlignes	108 629	41 951	66 678
Sum midlertidige forskjeller	0	0	0
Utsatt skattefordel 31.12.17. basert på 23%	0	0	0

Ut fra forsiktighetshensyn balanseføres ikke utsatt skattefordel på kr 9 649



Note 6 - Bankinnskudd

Posten inneholder kun frie midler.

Note 7 - Aksjekapital

Foretaket har 300 aksjer, pålydende kr 100,00, noe som gir en samlet aksjekapital på kr 30 000.

Foretaket har én aksjeklasse.

Note 8 - Aksjonærer

Foretakets aksjonær pr 31.12.2017

Foretaket har 1 aksjonær.

Aksjonærens navn	Antall aksjer	Eierandel
Tunic, Ivan	300	100,00%
Sum	300	100,00%

Note 9 - Egenkapital

Spesifikasjon egenkapital	Aksjekapital	Annen innsk. EK	Annen EK	Sum
Egenkapital 01.01.2017	30 000	(5 666)	88 442	112 776
Årets resultat			786 234	786 234
Avsatt utbytte			(650 000)	(650 000)
Egenkapital 31.12.2017	30 000	(5 666)	224 676	249 010

Note 10 - Obligatorisk tjenestepensjon

Obligatorisk tjenestepensjon

Foretaket er ikke pliktig til å ha tjenestepensjonsordning etter lov om obligatorisk tjenestepensjon.

Note 11 - Aksjeinnehav

Aksjeinnehav ledende personer

Tittel	Navn	Antall aksjer
Styrets leder	Veroljub Ivan Tunic	300

Note 12 - Investeringer i aksjer/verdipapirer

Aksjekapitalinnskudd VS Holding ApS - Anskaffelseskost NOK 125.664,- - 50% eierandel.
VS Holding ApS eier NVC A/S i Danmark.

VIT Holding eier 500 aksjer, tilsvarende 50% av Led-Co AS - org.nr 917 733 538. Denne eierandelen er bokført til kr 1,- pr 31.12.2017 i regnskapet til VIT Holding AS etter avtale mellom aksjonærene i Led-Co AS.

Note 13 - Kortsiktige investeringer

Kortsiktige investeringer

Spesifikasjon	Anskaffelseskost	Markedsverdi
Aksjer - SLC Management Suisse SA - 100 aksjer - a 1.000 CHF	409.755	
Sum	409.755	



Note 14 - Lån eier/aksjonær

Eier/aksjonær har pr 31.12.2017 en gjeld til selskapet på 650.747,- Dette er ikke renteberegnet i 2017. Mellomregningen vil bli gjort opp i 2018 ved å avsette sum på 650.000 til utbytte i regnskapet for 2017.