



ÅRSREGNSKAPET FOR REGNSKAPSÅRET 2025 - GENERELL INFORMASJON

Enheten

Organisasjonsnummer: 998 551 714
Organisasjonsform: Aksjeselskap
Foretaksnavn: NASOMA AS
Forretningsadresse: c/o Kirsti Zeiner-Gundersen
Folabruveien 2
1384 ASKER

Regnskapsår

Årsregnskapets periode: 01.01.2025 - 31.12.2025

Konsern

Morselskap i konsern: Nei

Regnskapsregler

Regler for små foretak benyttet: Ja
Benyttet ved utarbeidelsen av årsregnskapet til selskapet: Regnskapslovens alminnelige regler

Årsregnskapet fastsatt av kompetent organ

Bekreftet av representant for selskapet: Kirsti Elisabeth Zeiner-Gundersen
Dato for fastsettelse av årsregnskapet: 25.03.2026

Grunnlag for avgivelse

År 2025: Årsregnskapet er elektronisk innlevert
År 2024: Tall er hentet fra elektronisk innlevert årsregnskap fra 2025

Det er ikke krav til at årsregnskapet m.v. som sendes til Regnskapsregisteret er undertegnet. Kontrollen på at dette er utført ligger hos revisor/enhetens øverste organ. Sikkerheten ivaretas ved at innsender har rolle/rettighet for innsending av årsregnskapet via Altinn, og ved at det bekreftes at årsregnskapet er fastsatt av kompetent organ.

Brønnøysundregistrene, 27.03.2026



Resultatregnskap

Beløp i: NOK	Note	2025	2024
RESULTATREGNSKAP			
Kostnader			
Lønnskostnad	3	4 659	4 267
Annen driftskostnad		36 927	32 508
Sum kostnader		41 586	36 775
Driftsresultat		-41 586	-36 775
Finansinntekter og finanskostnader			
Annen renteinntekt		1 383	3 122
Annen finansinntekt		189 202	187 129
Verdiendring markedsbaserte omløpsmidler	4	657 785	1 208 310
Sum finansinntekter		848 370	1 398 560
Annen rentekostnad		199	
Annen finanskostnad		86 128	83 990
Sum finanskostnader		86 327	83 990
Netto finans		762 043	1 314 571
Resultat før skattekostnad		720 456	1 277 795
Skattekostnad på resultat	5	56 757	66 158
Årsresultat		663 699	1 211 637
Årsresultat etter minoritetsinteresser		663 699	1 211 637
Totalresultat		663 699	1 211 637
Overføringer og disponeringer			
Avsatt til annen egenkapital	6	663 699	1 211 637
Sum overføringer og disponeringer		663 699	1 211 637



Balanse

Beløp i: NOK	Note	2025	2024
BALANSE - EIENDELER			
Anleggsmidler			
Immaterielle eiendeler			
Utsatt skattefordel	5		
Finansielle anleggsmidler			
Investeringer i aksjer og andeler		429 352	442 852
Sum finansielle anleggsmidler		429 352	442 852
Sum anleggsmidler		429 352	442 852
Omløpsmidler			
Varer			
Investeringer			
Markedsbaserte aksjer	4		
Markedsbaserte obligasjoner	4		
Andre markedsbaserte finansielle instrumenter	4	10 608 939	10 892 943
Sum investeringer		10 608 939	10 892 943
Bankinnskudd, kontanter og lignende			
Bankinnskudd, kontanter o.l.		79 547	71 213
Sum bankinnskudd, kontanter og lignende		79 547	71 213
Sum omløpsmidler		10 688 486	10 964 157
SUM EIENDELER		11 117 838	11 407 009
BALANSE - EGENKAPITAL OG GJELD			
Egenkapital			
Innskutt egenkapital			
Aksjekapital	6, 7	200 000	200 000
Beholdning av egne aksjer	7		
Overkurs	6		974 165



Balanse

Beløp i: NOK	Note	2025	2024
Sum innskutt egenkapital		200 000	1 174 165
Opptjent egenkapital			
Annen egenkapital	6	10 730 370	10 092 506
Sum opptjent egenkapital		10 730 370	10 092 506
Sum egenkapital		10 930 370	11 266 671
Gjeld			
Langsiktig gjeld			
Utsatt skatt	5	148 744	130 711
Sum avsetninger for forpliktelser		148 744	130 711
Annen langsiktig gjeld			
Sum langsiktig gjeld		148 744	130 711
Kortsiktig gjeld			
Betalbar skatt	5	38 724	9 627
Sum kortsiktig gjeld		38 724	9 627
Sum gjeld		187 468	140 338
SUM EGENKAPITAL OG GJELD		11 117 838	11 407 009



Brønnøysundregistrene

ÅRSREGNSKAP FOR REGNSKAPSÅRET 2025 - GENERELL INFORMASJON

Journalnummer: 2026 354696

Virksomheten

Organisasjonsnummer: 998 551 714
Organisasjonsform: Aksjeselskap
Foretaksnavn: NASOMA AS
Forretningsadresse: c/o Kirsti Zeiner-Gundersen
Folabruveien 2
1384 ASKER

Regnskapsår

Årsregnskapets periode: 01.01.2025 - 31.12.2025

Konsern

Morselskap i konsern: Nei

Regnskapsregler

Regler for små foretak benyttet: Ja
Benyttet ved utarbeidelsen av
årsregnskapet: Regnskapslovens alminnelige regler

Årsregnskapet fastsatt av kompetent organ

Bekreftet av: Kirsti Elisabeth Zeiner-Gundersen
Dato for fastsettelse av årsregnskapet: 25.03.2026

Revisjon

Selskapet har besluttet at årsregnskapet
ikke skal revideres: Ja
Årsregnskapet er utarbeidet av ekstern
autorisert regnskapsfører: Ja

Grunnlag for avgivelse

År 2025: Årsregnskap er elektronisk innlevert.
År 2024: Tall er hentet fra elektronisk innlevert årsregnskap fra 2025.

Virksomheten sitt øverste organ er ansvarlig for at årsregnskapet er signert. Det er mulig å levere årsregnskap uten signatur fordi sikkerheten for rett rapportering er ivaretatt ved at innsenderen har rolle/rettighet for innsending i Altinn. Navnet på representanten, som bekrefter at årsregnskapet er godkjent, er i tillegg oppgitt.

Brønnøysundregistrene, 26.03.2026



Organisasjonsnr: 998 551 714
NASOMA AS

RESULTATREGNSKAP

Beløp i: NOK	Note	2025	2024
RESULTATREGNSKAP			
Kostnader			
Lønnskostnad	3	4 659	4 267
Annen driftskostnad		36 927	32 508
Sum kostnader		41 586	36 775
Driftsresultat		-41 586	-36 775
Finansinntekter og finanskostnader			
Annen renteinntekt		1 383	3 122
Annen finansinntekt		189 202	187 129
Verdiendring			
markedsbaserte omløpsmidler	4	657 785	1 208 310
Sum finansinntekter		848 370	1 398 560
Annen rentekostnad		199	
Annen finanskostnad		86 128	83 990
Sum finanskostnader		86 327	83 990
Netto finans		762 043	1 314 571
Resultat før skattekostnad		720 456	1 277 795
Skattekostnad på resultat	5	56 757	66 158
Årsresultat		663 699	1 211 637
Årsresultat etter minoritetsinteresser		663 699	1 211 637
Totalresultat		663 699	1 211 637
Overføringer og disponeringer			
Avsatt til annen egenkapital			
Sum overføringer og disponeringer	6	663 699	1 211 637



Organisasjonsnr: 998 551 714
NASOMA AS

BALANSE

Beløp i: NOK	Note	2025	2024
BALANSE - EIENDELER			
Anleggsmidler			
Immaterielle eiendeler			
Utsatt skattefordel	5		
Finansielle anleggsmidler			
Investeringer i aksjer og andeler		429 352	442 852
Sum finansielle anleggsmidler		429 352	442 852
Sum anleggsmidler		429 352	442 852
Omløpsmidler			
Varer			
Investeringer			
Markedsbaserte aksjer	4		
Markedsbaserte obligasjoner	4		
Andre markedsbaserte finansielle instrumenter	4	10 608 939	10 892 943
Sum investeringer		10 608 939	10 892 943
Bankinnskudd, kontanter og lignende			
Bankinnskudd, kontanter o. l.		79 547	71 213
Sum bankinnskudd, kontanter og lignende		79 547	71 213
Sum omløpsmidler		10 688 486	10 964 157
SUM EIENDELER		11 117 838	11 407 009
BALANSE - EGENKAPITAL OG GJELD			
Egenkapital			
Innskutt egenkapital			
Aksjekapital	6, 7	200 000	200 000
Beholdning av egne aksjer	7		
Overkurs	6		974 165
Sum innskutt egenkapital		200 000	1 174 165
Opptjent egenkapital			
Annen egenkapital	6	10 730 370	10 092 506
Sum opptjent egenkapital		10 730 370	10 092 506



Sum egenkapital		10 930 370	11 266 671
Gjeld			
Langsiktig gjeld			
Utsatt skatt	5	148 744	130 711
Sum avsetninger for forpliktelse		148 744	130 711
Annen langsiktig gjeld			
Sum langsiktig gjeld		148 744	130 711
Kortsiktig gjeld			
Betalbar skatt	5	38 724	9 627
Sum kortsiktig gjeld		38 724	9 627
Sum gjeld		187 468	140 338
SUM EGENKAPITAL OG GJELD		11 117 838	11 407 009




Organisasjonsnr: 998 551 714
NASOMA AS

NOTEOPPLYSNINGER - SELSKAP

- alle poster oppgitt i hele tall

Note

Antall årsverk i regnskapsåret
0.00



Årsregnskap 2025 Nasoma AS

**Resultatregnskap
Balanse
Noter til regnskapet**


Org.nr.: 998 551 714



Resultatregnskap

Nasoma AS

Driftsinntekter og driftskostnader	Note	2025	2024
Lønnskostnad	3	4 659	4 267
Annen driftskostnad		36 927	32 508
Sum driftskostnader		41 586	36 775
Driftsresultat		-41 586	-36 775
Finansinntekter og finanskostnader			
Annen renteinntekt		1 383	3 122
Annen finansinntekt		189 202	187 129
Verdiendring markedsbaserte omløpsmidler	4	657 785	1 208 310
Annen rentekostnad		199	0
Annen finanskostnad		86 128	83 990
Resultat av finansposter		762 043	1 314 571
Resultat før skattekostnad		720 456	1 277 795
Skattekostnad på resultat	5	56 757	66 158
Resultat		663 699	1 211 637
Årsresultat		663 699	1 211 637
Overføringer			
Avsatt til annen egenkapital	6	663 699	1 211 637
Sum overføringer		663 699	1 211 637




Balanse

Nasoma AS

Eiendeler	Note	2025	2024
Finansielle anleggsmidler			
Investeringer i aksjer og andeler		429 352	442 852
Sum finansielle anleggsmidler		429 352	442 852
Sum anleggsmidler		429 352	442 852
Omløpsmidler			
Investeringer			
Andre markedsbaserte finansielle instrumenter	4	10 608 939	10 892 943
Sum investeringer		10 608 939	10 892 943
Bankinnskudd, kontanter o.l.		79 547	71 213
Sum omløpsmidler		10 688 486	10 964 157
Sum eiendeler		11 117 838	11 407 009

Nasoma AS

Side 3



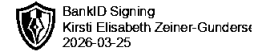
Balanse

Nasoma AS

Egenkapital og gjeld	Note	2025	2024
Egenkapital			
Innskutt egenkapital			
Aksjekapital	6, 7	200 000	200 000
Overkurs	6	0	974 165
Sum innskutt egenkapital		200 000	1 174 165
Opptjent egenkapital			
Annen egenkapital	6	10 730 370	10 092 506
Sum opptjent egenkapital		10 730 370	10 092 506
Sum egenkapital		10 930 370	11 266 671
Gjeld			
Utsatt skatt	5	148 744	130 711
Sum avsetning for forpliktelser		148 744	130 711
Kortsiktig gjeld			
Betalbar skatt	5	38 724	9 627
Sum kortsiktig gjeld		38 724	9 627
Sum gjeld		187 468	140 338
Sum egenkapital og gjeld		11 117 838	11 407 009

25.03.2026
Styret i Nasoma AS

Kirsti Elisabeth Zeiner-Gundersen
styreleder/daglig leder



Regnskapsprinsipper

Årsregnskapet er satt opp i samsvar med regnskapsloven og NRS 8 - God regnskapskikk for små foretak.

Skatt

Skattekostnaden i resultatregnskapet omfatter både periodens betalbare skatt og endring i utsatt skatt. Utsatt skatt er beregnet med 22 % på grunnlag av de midlertidige forskjeller som eksisterer mellom regnskapsmessige og skattemessige verdier, samt ligningsmessig underskudd til fremføring ved utgangen av regnskapsåret. Skatteøkende og skattereduserende midlertidige forskjeller som reverserer eller kan reverseres i samme periode er utlignet og nettoført.

Klassifisering og vurdering av anleggsmidler

Anleggsmidler omfatter eiendeler bestemt til varig eie og bruk. Anleggsmidler er vurdert til anskaffelseskost. Varige driftsmidler balanseføres og avskrives over driftsmidlets økonomiske levetid. Varige driftsmidler nedskrives til gjenvinnbart beløp ved verdifall som forventes ikke å være forbigående. Gjenvinnbart beløp er det høyeste av netto salgsverdi og verdi i bruk. Verdi i bruk er nåverdi av fremtidige kontantstrømmer knyttet til eiendelen. Nedskrivningen reverseres når grunnlaget for nedskrivningen ikke lenger er til stede.

Klassifisering og vurdering av omløpsmidler og verdipapirer

Omløpsmidler og kortsiktig gjeld omfatter normalt poster som forfaller til betaling innen ett år etter balansedagen, samt poster som knytter seg til varekretsløpet. Omløpsmidler vurderes til laveste verdi av anskaffelseskost og virkelig verdi. Aksjer som inngår i en handelsportefølje vurderes til virkelig verdi på balansedagen. Aksjer og mindre investeringer i ansvarlige selskaper og kommandittselskaper hvor man ikke har betydelig innflytelse balanseføres til anskaffelseskost. Investeringene blir nedskrevet til virkelig verdi dersom verdifallet ikke er forbigående. Mottatt utbytte og andre overskuddsutbetalinger fra selskapene inntektføres som annen finansinntekt.

Note 2 Virksomhetens art og lokalisering

Nasoma AS er et selskap der virksomheten omfatter investeringsvirksomhet, herunder eie av aksjer og andeler i andre selskap. Selskapet er lokalisert i Asker kommune.

Note 3 Lønnskostnader og antall årsverk

Lønnskostnader

	2025	2024
Andre ytelser	4 659	4 267
Sum	4 659	4 267

Selskapet har i 2025 sysselsatt 0 årsverk.

Note 4 Markedsbaserte verdipapirer

	Virkelig verdi	Periodens resultatførte verdiendring
Omløpsmidler		
Markedsbaserte verdipapirer	10 608 939	657 785
Sum	10 608 939	657 785



Note 5 Skatt

	2025	2024
Årets skattekostnad		
Resultatført skatt på ordinært resultat:		
Betalbar skatt	38 724	9 627
Endring i utsatt skatt	18 033	56 531
Skattekostnad ordinært resultat	56 757	66 158
Skattepliktig inntekt:		
Resultat før skatt	720 456	1 277 795
Permanente forskjeller	-544 438	-1 212 713
Anvendelse av fremførbart underskudd	0	-21 326
Skattepliktig inntekt	176 019	43 757
Betalbar skatt i balansen:		
Betalbar skatt på årets resultat	38 724	9 627
Sum betalbar skatt i balansen	38 724	9 627


Skatteeffekten av midlertidige forskjeller som har gitt opphav til utsatt skatt og utsatte skattefordeler, spesifisert på typer av midlertidige forskjeller

	2025	2024	Endring
Aksjer og andre verdipapirer	676 108	594 142	-81 966
Grunnlag for utsatt skatt	676 108	594 142	-81 966
Utsatt skatt (22 %)	148 744	130 711	-18 033

Note 6 Egenkapital

	Aksjekapital	Overkurs	Annen egenkapital	Sum egenkapital
Pr. 31.12.2024	200 000	974 165	10 092 506	11 266 671
Årets resultat			663 699	663 699
Reduksjon overkurs		-974 165	-25 835	-1 000 000
Pr 31.12.2025	200 000	0	10 730 370	10 930 370

Regnskapet er avlagt under forutsetningen om fortsatt drift.



Note 7 Aksjonærer

Aksjekapitalen i Nasoma AS pr. 31.12 består av:

	Antall	Pålydende	Bokført
Ordinære aksjer	100 000	2,0	200 000
Sum	100 000		200 000

Eierstruktur

De største aksjonærene i % pr. 31.12 var:

	Ordinære	Eierandel	Stemmeandel
Kirsti Elisabeth Zeiner-Gundersen	100 000	100,0	100,0