



ÅRSREGNSKAPET FOR REGNSKAPSÅRET 2022 - GENERELL INFORMASJON

Enheten

Organisasjonsnummer: 925 017 779
Organisasjonsform: Aksjeselskap
Foretaksnavn: RAULAND FIBER AS
Forretningsadresse: Raulandsvegen 1713
3864 RAULAND

Regnskapsår

Årsregnskapets periode: 01.01.2022 - 31.12.2022

Konsern

Morselskap i konsern: Nei

Regnskapsregler

Regler for små foretak benyttet: Ja
Benyttet ved utarbeidelsen av årsregnskapet til selskapet: Regnskapslovens alminnelige regler

Årsregnskapet fastsatt av kompetent organ

Bekreftet av representant for selskapet: Tor Olav Nystog
Dato for fastsettelse av årsregnskapet: 05.06.2023

Grunnlag for avgivelse

År 2022: Årsregnskapet er elektronisk innlevert
År 2021: Tall er hentet fra elektronisk innlevert årsregnskap fra 2022

Det er ikke krav til at årsregnskapet m.v. som sendes til Regnskapsregisteret er undertegnet. Kontrollen på at dette er utført ligger hos revisor/enhetens øverste organ. Sikkerheten ivaretas ved at innsender har rolle/rettighet for innsending av årsregnskapet via Altinn, og ved at det bekreftes at årsregnskapet er fastsatt av kompetent organ.

Brønnøysundregistrene, 17.07.2024



Resultatregnskap

| Beløp i: NOK | Note | 2022 | 2021 |
|--|------|------------------|------------------|
| RESULTATREKNESKAP | | | |
| Inntekter | | | |
| Annen driftsinntekt | | 6 860 417 | 6 366 560 |
| Sum inntekter | | 6 860 417 | 6 366 560 |
| Kostnader | | | |
| Varekostnad | | 113 149 | 189 241 |
| Lønnskostnad | 2 | 402 754 | 442 668 |
| Avskrivning | 3 | 2 344 637 | 2 191 873 |
| Annen driftskostnad | 2 | 914 122 | 1 010 572 |
| Sum kostnader | | 3 774 662 | 3 834 354 |
| Driftsresultat | | 3 085 755 | 2 532 206 |
| Finansinntekter og finanskostnader | | | |
| Annen finansinntekt | | 909 | |
| Sum finansinntekter | | 909 | |
| Annen finanskostnad | | 12 | |
| Sum finanskostnader | | 12 | |
| Netto finans | | 897 | |
| Ordinært resultat før skattekostnad | | 3 086 652 | 2 532 206 |
| Skattekostnad på ordinært resultat | 4 | 657 985 | 463 685 |
| Ordinært resultat etter skattekostnad | | 2 428 667 | 2 068 521 |
| Årsresultat | | 2 428 667 | 2 068 521 |
| Overføringer og disponeringar | | | |
| Konsernbidrag | 5 | 2 532 275 | 2 820 390 |
| Overføringer annen egenkapital | 5 | -103 608 | -751 869 |
| Sum overføringer og disponeringar | | 2 428 667 | 2 068 521 |



Balanse

| Beløp i: NOK | Note | 2022 | 2021 |
|--|------|-------------------|-------------------|
| BALANSE - EIGEDELAR | | | |
| Anleggsmiddel | | | |
| Immaterielle egedelar | | | |
| Utsett skattefordel | 4 | 974 323 | 600 325 |
| Sum immaterielle egedelar | | 974 323 | 600 325 |
| Varige driftsmiddel | | | |
| Tomter, bygninger og annen fast eiendom | 3 | 1 924 056 | 1 616 763 |
| Maskiner og anlegg | 3 | 19 192 129 | 19 225 445 |
| Driftsløsøre, inventar, verktøy, kontormaskiner ol | 3 | 113 484 | 181 496 |
| Sum varige driftsmiddel | | 21 229 669 | 21 023 704 |
| Finansielle anleggsmiddel | | | |
| Andre fordringer | | 18 819 | 8 978 |
| Sum finansielle anleggsmiddel | | 18 819 | 8 978 |
| Sum anleggsmiddel | | 22 222 811 | 21 633 007 |
| Omløpsmiddel | | | |
| Varer | | | |
| Sum varer | | 614 051 | 388 450 |
| Krav | | | |
| Kundefordringer | 6 | 1 269 870 | 2 677 472 |
| Andre fordringer | | 459 280 | 18 390 |
| Sum krav | | 1 729 150 | 2 695 862 |
| Bankinnskot, kontantar og liknande | | | |
| Sum bankinnskot, kontantar og liknande | | 2 767 677 | 426 443 |
| Sum omløpsmiddel | | 5 110 878 | 3 510 755 |
| SUM EIGEDELAR | | 27 333 689 | 25 143 762 |

BALANSE - EIGENKAPITAL OG GJELD



Balanse

| Beløp i: NOK | Note | 2022 | 2021 |
|------------------------------------|------|-------------------|-------------------|
| Eigenkapital | | | |
| Innskoten eigenkapital | | | |
| Aksjekapital | 5 | 1 500 000 | 1 500 000 |
| Sum innskoten eigenkapital | | 1 500 000 | 1 500 000 |
| Opptent eigenkapital | | | |
| Annen egenkapital | 5 | 17 718 825 | 17 959 387 |
| Sum opptent eigenkapital | | 17 718 825 | 17 959 387 |
| Sum eigenkapital | | 19 218 825 | 19 459 387 |
| Gjeld | | | |
| Langsiktig gjeld | | | |
| Pensjonsplikter | | 1 134 435 | 858 000 |
| Sum avsetjingar for plikter | | 1 134 435 | 858 000 |
| Anna langsiktig gjeld | | | |
| Sum langsiktig gjeld | | 1 134 435 | 858 000 |
| Kortsiktig gjeld | | | |
| Leverandørgjeld | 6 | 305 080 | 202 723 |
| Betalbar skatt | 4 | 279 124 | |
| Skyldige offentlige avgifter | | 284 367 | 696 439 |
| Annen kortsiktig gjeld | 6 | 6 111 858 | 3 927 213 |
| Sum kortsiktig gjeld | | 6 980 429 | 4 826 375 |
| Sum gjeld | | 8 114 864 | 5 684 375 |
| SUM EIGENKAPITAL OG GJELD | | 27 333 689 | 25 143 762 |



Brønnøysundregistrene

ÅRSREGNSKAP FOR REGNSKAPSÅRET 2022 - GENERELL INFORMASJON

Journalnummer: 2023 482051

Enheten

Organisasjonsnummer: 925 017 779
Organisasjonsform: Aksjeselskap
Foretaksnavn: RAULAND FIBER AS
Forretningsadresse: Raulandsvegen 1713
3864 RAULAND

Regnskapsår

Årsregnskapets periode: 01.01.2022 - 31.12.2022

Konsern

Morselskap i konsern: Nei

Regnskapsregler

Regler for små foretak benyttet: Ja
Benyttet ved utarbeidelsen av
årsregnskapet til selskapet: Regnskapslovens alminnelige regler

Årsregnskapet fastsatt av kompetent organ

Bekreftet av representant for selskapet: Tor Olav Nystog
Dato for fastsettelse av årsregnskapet: 05.06.2023

Grunnlag for avgivelse

År 2022: Årsregnskap er elektronisk innlevert.
År 2021: Tall er hentet fra elektronisk innlevert årsregnskap fra 2022.

Det er ikke krav til at årsregnskapet m.v. som sendes til Regnskapsregisteret er undertegnet. Kontrollen på at dette er utført ligger hos revisor/enhetens øverste organ. Sikkerheten ivaretas ved at innsender har rolle/rettighet for innsending av årsregnskapet via Altinn, og ved at det bekreftes at årsregnskapet er fastsatt av kompetent organ.

Brønnøysundregistrene, 19.06.2023



Organisasjonsnr: 925 017 779
RAULAND FIBER AS

RESULTATREGNSKAP

| Beløp i: NOK | Note | 2022 | 2021 |
|--|------|------------------|------------------|
| RESULTATREKNESKAP | | | |
| Inntekter | | | |
| Annen driftsinntekt | | 6 860 417 | 6 366 560 |
| Sum inntekter | | 6 860 417 | 6 366 560 |
| Kostnader | | | |
| Varekostnad | | 113 149 | 189 241 |
| Lønnskostnad | 2 | 402 754 | 442 668 |
| Avskrivning | 3 | 2 344 637 | 2 191 873 |
| Annen driftskostnad | 2 | 914 122 | 1 010 572 |
| Sum kostnader | | 3 774 662 | 3 834 354 |
| Driftsresultat | | 3 085 755 | 2 532 206 |
| Finansinntekter og finanskostnader | | | |
| Annen finansinntekt | | 909 | |
| Sum finansinntekter | | 909 | |
| Annen finanskostnad | | 12 | |
| Sum finanskostnader | | 12 | |
| Netto finans | | 897 | |
| Ordinært resultat før skattekostnad | | | |
| Skattekostnad på ordinært resultat | 4 | 657 985 | 463 685 |
| Ordinært resultat etter skattekostnad | | 2 428 667 | 2 068 521 |
| Årsresultat | | 2 428 667 | 2 068 521 |
| Overføringer og disponeringar | | | |
| Konsernbidrag | 5 | 2 532 275 | 2 820 390 |
| Overføringer annen egenkapital | 5 | -103 608 | -751 869 |
| Sum overføringer og disponeringar | | 2 428 667 | 2 068 521 |



Organisasjonsnr: 925 017 779
RAULAND FIBER AS

BALANSE

| Beløp i: NOK | Note | 2022 | 2021 |
|--------------|------|------|------|
|--------------|------|------|------|

BALANSE - EIGEDELAR

Anleggsmiddel

Immaterielle egedelar

| | | | |
|----------------------------------|---|----------------|----------------|
| Utsett skattefordel | 4 | 974 323 | 600 325 |
| Sum immaterielle egedelar | | 974 323 | 600 325 |

Varige driftsmiddel

| | | | |
|--|---|-------------------|-------------------|
| Tomter, bygninger og annen fast eiendom | 3 | 1 924 056 | 1 616 763 |
| Maskiner og anlegg | 3 | 19 192 129 | 19 225 445 |
| Driftsløsøre, inventar, verktøy, kontormaskiner ol | 3 | 113 484 | 181 496 |
| Sum varige driftsmiddel | | 21 229 669 | 21 023 704 |

Finansielle anleggsmiddel

| | | | |
|--------------------------------------|--|---------------|--------------|
| Andre fordringer | | 18 819 | 8 978 |
| Sum finansielle anleggsmiddel | | 18 819 | 8 978 |

| | | | |
|--------------------------|--|-------------------|-------------------|
| Sum anleggsmiddel | | 22 222 811 | 21 633 007 |
|--------------------------|--|-------------------|-------------------|

Omløpsmiddel

Varer

| | | | |
|------------------|--|----------------|----------------|
| Sum varer | | 614 051 | 388 450 |
|------------------|--|----------------|----------------|

Krav

| | | | |
|------------------|---|------------------|------------------|
| Kundefordringer | 6 | 1 269 870 | 2 677 472 |
| Andre fordringer | | 459 280 | 18 390 |
| Sum krav | | 1 729 150 | 2 695 862 |

Bankinnskot, kontantar og liknande

| | | | |
|---|--|------------------|----------------|
| Sum bankinnskot, kontantar og liknande | | 2 767 677 | 426 443 |
|---|--|------------------|----------------|

| | | | |
|-------------------------|--|------------------|------------------|
| Sum omløpsmiddel | | 5 110 878 | 3 510 755 |
|-------------------------|--|------------------|------------------|

| | | | |
|----------------------|--|-------------------|-------------------|
| SUM EIGEDELAR | | 27 333 689 | 25 143 762 |
|----------------------|--|-------------------|-------------------|

BALANSE - EIGENKAPITAL OG GJELD

Eigenkapital

Innskoten eigenkapital

| | | | |
|-----------------------------------|---|------------------|------------------|
| Aksjekapital | 5 | 1 500 000 | 1 500 000 |
| Sum innskoten eigenkapital | | 1 500 000 | 1 500 000 |

Opptent eigenkapital



| | | | |
|------------------------------------|---|-------------------|-------------------|
| Annen egenkapital | 5 | 17 718 825 | 17 959 387 |
| Sum opptent egenkapital | | 17 718 825 | 17 959 387 |
| Sum egenkapital | | 19 218 825 | 19 459 387 |
| Gjeld | | | |
| Langsiktig gjeld | | | |
| Pensjonsplikter | | 1 134 435 | 858 000 |
| Sum avsetjinger for plikter | | 1 134 435 | 858 000 |
| Anna langsiktig gjeld | | | |
| Sum langsiktig gjeld | | 1 134 435 | 858 000 |
| Kortsiktig gjeld | | | |
| Leverandørgjeld | 6 | 305 080 | 202 723 |
| Betalbar skatt | 4 | 279 124 | |
| Skyldige offentlige avgifter | | 284 367 | 696 439 |
| Annen kortsiktig gjeld | 6 | 6 111 858 | 3 927 213 |
| Sum kortsiktig gjeld | | 6 980 429 | 4 826 375 |
| Sum gjeld | | 8 114 864 | 5 684 375 |
| SUM EIGENKAPITAL OG GJELD | | 27 333 689 | 25 143 762 |



Organisasjonsnr: 925 017 779
RAULAND FIBER AS

NOTEOPPLYSNINGER - SELSKAP - alle poster oppgitt i hele tall

Note

Tal på aksjar og aksjeeigarar

| <u>Aksjeeigare - fritekst</u> | <u>Antall</u> | <u>Eigarpart</u> | <u>Aksjeklasse</u> |
|-------------------------------|---------------|------------------|--------------------|
|-------------------------------|---------------|------------------|--------------------|

| | | | |
|------------|-------------------|----------------------|--|
| <u>Sum</u> | <u>Sum antall</u> | <u>Sum eigarpart</u> | |
|------------|-------------------|----------------------|--|

Note

2

Lønn og ytingar

| <u>Lønn</u> | <u>Årets</u> | <u>Fjorårets</u> |
|-------------|--------------|------------------|
| | 1265904.00 | 1462834.00 |

| <u>Arbeidsgivaravgift</u> | <u>Årets</u> | <u>Fjorårets</u> |
|---------------------------|--------------|------------------|
| | 110195.00 | 186096.00 |

| <u>Pensjonskostnader</u> | <u>Årets</u> | <u>Fjorårets</u> |
|--------------------------|--------------|------------------|
| | 147336.00 | -27966.00 |

| <u>Andre ytingar</u> | <u>Årets</u> | <u>Fjorårets</u> |
|----------------------|--------------|------------------|
| | -1120681.00 | -1178296.00 |

| <u>Sum lønnskostnader</u> | <u>Årets</u> | <u>Fjorårets</u> |
|---------------------------|--------------|------------------|
| | 402754.00 | 442668.00 |

Note

Ytingar til leiande personer

Er det gitt ytingar til leiande person: Nei

Ytingar til dagleg leiar

| <u>Ytingar</u> | <u>Lønn</u> | <u>Pensj.plikt</u> | <u>Andre godtgj.</u> |
|----------------|-------------|--------------------|----------------------|
|----------------|-------------|--------------------|----------------------|

Note

Antall årsverk i regnskapsåret

Verksemda har hatt følgjende tal på årsverk:

2.00



Omløpsmiddel Startdato Sluttdato Endring

Skattemessig fremf.undersk. Startdato Sluttdato Endring

Kortsiktig gjeld Startdato Sluttdato Endring



Building a better
working world

Statsautoriserte revisorer
Ernst & Young AS

Brøløvevegen 57, 3840 Seljord
Postboks 123, 3833 Bø i Telemark

Foretaksregisteret: NO 976 389 387 MVA
Tlf: +47 24 00 24 00

www.ey.no
Medlemmer av Den norske Revisorforening

UAVHENGIG REVISORS BERETNING

Til generalforsamlingen i Rauland Fiber AS

Konklusjon

Vi har revidert årsregnskapet for Rauland Fiber AS som består av balanse per 31. desember 2022, resultatregnskap for regnskapsåret avsluttet per denne datoen og noter til årsregnskapet, herunder et sammendrag av viktige regnskapsprinsipper.

Etter vår mening oppfyller årsregnskapet gjeldende lovkrav og gir et rettviseende bilde av selskapets finansielle stilling per 31. desember 2022 og av dets resultater for regnskapsåret avsluttet per denne datoen i samsvar med regnskapslovens regler og god regnskapsskikk i Norge.

Grunnlag for konklusjon

Vi har gjennomført revisjonen i samsvar med International Standards on Auditing (ISA-ene). Våre oppgaver og plikter i henhold til disse standardene er beskrevet nedenfor under *Revisors oppgaver og plikter ved revisjonen av årsregnskapet*. Vi er uavhengige av selskapet i samsvar med kravene i relevante lover og forskrifter i Norge og *International Code of Ethics for Professional Accountants* (inkludert internasjonale uavhengighetsstandarder) utstedt av International Ethics Standards Board for Accountants (IESBA-reglene), og vi har overholdt våre øvrige etiske forpliktelser i samsvar med disse kravene. Innhentet revisjonsbevis er etter vår vurdering tilstrekkelig og hensiktsmessig som grunnlag for vår konklusjon.

Ledelsens ansvar for årsregnskapet

Styret og daglig leder (ledelsen) er ansvarlig for å utarbeide årsregnskapet og for at det gir et rettviseende bilde i samsvar med regnskapslovens regler og god regnskapsskikk i Norge. Ledelsen er også ansvarlig for slik intern kontroll som den finner nødvendig for å kunne utarbeide et årsregnskap som ikke inneholder vesentlig feilinformasjon, verken som følge av misligheter eller feil.

Ved utarbeidelsen av årsregnskapet må ledelsen ta standpunkt til selskapets evne til fortsatt drift og opplyse om forhold av betydning for fortsatt drift. Forutsetningen om fortsatt drift skal legges til grunn for årsregnskapet med mindre ledelsen enten har til hensikt å avvike selskapet eller virksomheten, eller ikke har noe annet realistisk alternativ.

Revisors oppgaver og plikter ved revisjonen av årsregnskapet

Vårt mål er å oppnå betryggende sikkerhet for at årsregnskapet som helhet ikke inneholder vesentlig feilinformasjon, verken som følge av misligheter eller feil, og å avgi en revisjonsberetning som inneholder vår konklusjon. Betryggende sikkerhet er en høy grad av sikkerhet, men ingen garanti for at en revisjon utført i samsvar med ISA-ene, alltid vil avdekke vesentlig feilinformasjon. Feilinformasjon kan skyldes misligheter eller feil og er å anse som vesentlig dersom den enkeltvis eller samlet med rimelighet kan forventes å påvirke de økonomiske beslutningene som brukerne foretar på grunnlag av årsregnskapet.

Som del av en revisjon i samsvar med ISA-ene, utøver vi profesjonelt skjønn og utviser profesjonell skepsis gjennom hele revisjonen. I tillegg:

- identifiserer og vurderer vi risikoen for vesentlig feilinformasjon i årsregnskapet, enten det skyldes misligheter eller feil. Vi utformer og gjennomfører revisjons handlinger for å håndtere slike risikoer, og innhenter revisjonsbevis som er tilstrekkelig og hensiktsmessig som grunnlag for vår konklusjon. Risikoen for at vesentlig feilinformasjon som følge av misligheter ikke blir avdekket, er



Building a better
working world

- høyere enn for feilinformasjon som skyldes feil, siden misligheter kan innebære samarbeid, forfalskning, bevisste utelatelser, uriktige fremstillinger eller overstyring av intern kontroll.
- opparbeider vi oss en forståelse av den interne kontrollen som er relevant for revisjonen, for å utforme revisjonshandlinger som er hensiktsmessige etter omstendighetene, men ikke for å gi uttrykk for en mening om effektiviteten av selskapets interne kontroll.
 - evaluerer vi om de anvendte regnskapsprinsippene er hensiktsmessige og om regnskapestimatene og tilhørende noteopplysninger utarbeidet av ledelsen er rimelige.
 - konkluderer vi på om ledelsens bruk av fortsatt drift-forutsetningen er hensiktsmessig, og, basert på innhentede revisjonsbevis, hvorvidt det foreligger vesentlig usikkerhet knyttet til hendelser eller forhold som kan skape betydelig tvil om selskapets evne til fortsatt drift. Dersom vi konkluderer med at det eksisterer vesentlig usikkerhet, kreves det at vi i revisjonsberetningen henleder oppmerksomheten på tilleggsopplysningene i årsregnskapet, eller, dersom slike tilleggsopplysninger ikke er tilstrekkelige, at vi modifiserer vår konklusjon. Våre konklusjoner er basert på revisjonsbevis innhentet frem til datoen for revisjonsberetningen. Etterfølgende hendelser eller forhold kan imidlertid medføre at selskapet ikke kan fortsette driften.
 - evaluerer vi den samlede presentasjonen, strukturen og innholdet i årsregnskapet, inkludert tilleggsopplysningene, og hvorvidt årsregnskapet gir uttrykk for de underliggende transaksjonene og hendelsene på en måte som gir et rettviseende bilde.

Vi kommuniserer med styret blant annet om det planlagte omfanget av og tidspunktet for revisjonsarbeidet og eventuelle vesentlige funn i revisjonen, herunder vesentlige svakheter i den interne kontrollen som vi avdekker gjennom revisjonen.

Seljord, 5. juni 2023
ERNST & YOUNG AS

Revisjonsberetningen er signert elektronisk

Tor Erik Baksås
statsautorisert revisor

Pemso Dokumentnøkkel: CT7QT-UHE7V-2SOEK-C7HIV-PIATW-FQUMIN



PENNEO

Signaturene i dette dokumentet er juridisk bindende. Dokument signert med "Penneo"™ - sikker digital signatur.
De signerende parter sin identitet er registrert, og er listet nedenfor.

"Med min signatur bekrefter jeg alle datoer og innholdet i dette dokument."

Tor Erik Baksås

Statsautorisert revisor

Serienummer: 9578-5995-4-101978

IP: 85.255.xxx.xxx

2023-06-05 09:23:52 UTC



Penneo Dokumentnøkkel: CT7QT-UHE7V-25OEK-CTFIV-PIATW-FQUMIN

Dokumentet er signert digitalt, med **Penneo.com**. Alle digitale signatur-data i dokumentet er sikret og validert av den datamaskin-utregnede hash-verdien av det opprinnelige dokument. Dokumentet er låst og tids-stemplet med et sertifikat fra en betrodd tredjepart. All kryptografisk bevis er integrert i denne PDF, for fremtidig validering (hvis nødvendig).

Hvordan bekrefter at dette dokumentet er originalen?

Dokumentet er beskyttet av ett Adobe CDS sertifikat. Når du åpner dokumentet i

Adobe Reader, skal du kunne se at dokumentet er sertifisert av **Penneo e-signature service <penneo@penneo.com>**. Dette garanterer at innholdet i dokumentet ikke har blitt endret.

Det er lett å kontrollere de kryptografiske beviser som er lokalisert inne i dokumentet, med Penneo validator - <https://penneo.com/validator>



Rauland Fiber AS

Årsrapport for 2022

- Årsregnskap
- Resultatregnskap
- Balanse
- Noter

Revisjonsberetning



Rauland Fiber AS

Resultatregnskap

| | Note | 2022 | 2021 |
|---|------|------------------|------------------|
| Driftsinntekter | | | |
| Annen driftsinntekt | | <u>6 860 417</u> | <u>6 366 560</u> |
| Driftskostnader | | | |
| Varekostnad | | 113 149 | 189 241 |
| Lønnskostnad | 2 | 402 754 | 442 668 |
| Avskrivning | 3 | 2 344 637 | 2 191 873 |
| Annen driftskostnad | 2 | <u>914 122</u> | <u>1 010 572</u> |
| Sum driftskostnader | | <u>3 774 662</u> | <u>3 834 354</u> |
| Driftsresultat | | <u>3 085 755</u> | <u>2 532 206</u> |
| Finansinntekter og finanskostnader | | | |
| Annen finansinntekt | | 909 | 0 |
| Annen finanskostnad | | <u>12</u> | <u>0</u> |
| Netto finansposter | | <u>897</u> | <u>0</u> |
| Ordinært resultat før skattekostnad | | <u>3 086 652</u> | <u>2 532 206</u> |
| Skattekostnad på ordinært resultat | 4 | <u>657 985</u> | <u>463 685</u> |
| Årsresultat | | <u>2 428 667</u> | <u>2 068 521</u> |
| Overføringer og disponeringer | | | |
| Konsernbidrag | 5 | 2 532 275 | 2 820 390 |
| Overføringer annen egenkapital | 5 | <u>-103 608</u> | <u>-751 869</u> |
| Sum disponert | | <u>2 428 667</u> | <u>2 068 521</u> |



Rauland Fiber AS

Balanse pr. 31. desember

| | Note | 2022 | 2021 |
|--|------|------------|------------|
| Anleggsmidler | | | |
| <i>Immaterielle eiendeler</i> | | | |
| Utsatt skattefordel | 4 | 974 323 | 600 325 |
| Sum immaterielle eiendeler | | 974 323 | 600 325 |
| <i>Varige driftsmidler</i> | | | |
| Tomter, bygninger og annen fast eiendom | 3 | 1 924 056 | 1 616 763 |
| Maskiner og anlegg | 3 | 19 192 129 | 19 225 445 |
| Driftsløsøre, inventar, verktøy, kontormaskiner ol | 3 | 113 484 | 181 496 |
| Sum varige driftsmidler | | 21 229 669 | 21 023 704 |
| <i>Finansielle anleggsmidler</i> | | | |
| Andre fordringer | | 18 819 | 8 978 |
| Sum finansielle anleggsmidler | | 18 819 | 8 978 |
| Sum anleggsmidler | | 22 222 811 | 21 633 007 |
| Omløpsmidler | | | |
| Varer | | 614 051 | 388 450 |
| <i>Fordringer</i> | | | |
| Kundefordringer | 6 | 1 269 870 | 2 677 472 |
| Andre fordringer | | 459 280 | 18 390 |
| Sum fordringer | | 1 729 150 | 2 695 862 |
| Bankinnskudd, kontanter og lignende | | 2 767 677 | 426 443 |
| Sum omløpsmidler | | 5 110 878 | 3 510 755 |
| Sum eiendeler | | 27 333 689 | 25 143 762 |



Rauland Fiber AS

Balanse pr. 31. desember

| | Note | 2022 | 2021 |
|--------------------------------------|------|------------|------------|
| Egenkapital | | | |
| <i>Innskutt egenkapital</i> | | | |
| Aksjekapital | 5 | 1 500 000 | 1 500 000 |
| Sum innskutt egenkapital | | 1 500 000 | 1 500 000 |
| <i>Opptjent egenkapital</i> | | | |
| Annen egenkapital | 5 | 17 718 825 | 17 959 387 |
| Sum opptjent egenkapital | | 17 718 825 | 17 959 387 |
| Sum egenkapital | | 19 218 825 | 19 459 387 |
| Gjeld | | | |
| <i>Avsetninger for forpliktelser</i> | | | |
| Pensjonsforpliktelser | | 1 134 435 | 858 000 |
| Sum avsetning for forpliktelser | | 1 134 435 | 858 000 |
| <i>Kortsiktig gjeld</i> | | | |
| Leverandørgjeld | 6 | 305 080 | 202 723 |
| Betalbar skatt | 4 | 279 124 | 0 |
| Skyldige offentlige avgifter | | 284 367 | 696 439 |
| Annen kortsiktig gjeld | 6 | 6 111 858 | 3 927 213 |
| Sum kortsiktig gjeld | | 6 980 429 | 4 826 375 |
| Sum gjeld | | 8 114 864 | 5 684 375 |
| Sum egenkapital og gjeld | | 27 333 689 | 25 143 762 |

31. desember 2022

Rauland, .

| | | | |
|---------------------------------|------------------------------------|----------------------------------|--|
| Tor Olav Nystog Daglig leder | Jan-Olav Styrvold Styrets leder | Knut Asgeir Barland Nestleder | Svein Kostveit Styremedlem |
| Berit Myhra Styremedlem | Guri Solbu Styremedlem | Hilde Hovden Styremedlem | Svein Helge Loftsgarden Styremedlem |



Rauland Fiber AS

Noter til regnskapet for 2022

Note 1 - Regnskapsprinsipper

Årsregnskapet er satt opp i samsvar med regnskapslovens bestemmelser og god regnskapsskikk for små foretak.

Salgsinntekter

Inntektsføring ved salg av varer skjer på leveringstidspunktet. Tjenester inntektsføres i takt med utførelsen. Andelen av salgsinntekter som knytter seg til fremtidige serviceytelser balanseføres som uopptjent inntekt ved salget, og inntektsføres deretter i takt med levering av ytelsene.

Klassifisering og vurdering av balanseposter

Omløpsmidler og kortsiktig gjeld omfatter poster som forfaller til betaling innen ett år etter balansedagen, samt poster som knytter seg til varekretsløpet. Øvrige poster er klassifisert som anleggsmiddel/langsiktig gjeld.

Omløpsmidler vurderes til laveste av anskaffelseskost og virkelig verdi. Kortsiktig gjeld balanseføres til nominelt beløp på etableringstidspunktet.

Anleggsmidler vurderes til anskaffelseskost, men nedskrives til virkelig verdi ved verdifall som ikke forventes å være forbigående. Anleggsmidler med begrenset økonomisk levetid avskrives planmessig. Langsiktig gjeld balanseføres til nominelt beløp på etableringstidspunktet.

Varebeholdninger

Lager av innkjøpte varer er verdsatt til laveste av anskaffelseskost og virkelig verdi. Anskaffelseskost vurderes etter FIFO- prinsippet. Egentilvirkede ferdigvarer og varer under tilvirkning er vurdert til full tilvirkningskost. Det foretas nedskrivning for påregnelig ukurans.

Varige driftsmidler

Varige driftsmidler balanseføres og avskrives over driftsmidlets forventede økonomiske levetid. Direkte vedlikehold av driftsmidler kostnadsføres løpende under driftskostnader, mens påkostninger eller forbedringer tillegges driftsmidlets kostpris og avskrives i takt med driftsmidlet. Dersom gjenvinnbart beløp av driftsmiddelet er lavere enn balanseført verdi foretas nedskrivning til gjenvinnbart beløp. Gjenvinnbart beløp er det høyeste av netto salgsverdi og verdi i bruk. Verdi i bruk er nåverdien av de fremtidige kontantstrømmene som eiendelen vil generere.

Pensjoner

Pensjonskostnader og pensjonsforpliktelser beregnes etter lineær opptjening basert på forventet sluttlønn. Beregningen er basert på en rekke forutsetninger herunder diskonteringsrente, fremtidig regulering av lønn, pensjoner og ytelser fra folketrygden, fremtidig avkastning på pensjonsmidler samt aktuarmessige forutsetninger om dødelighet og frivillig avgang. Pensjonsmidler er vurdert til virkelig verdi og fratrukket i netto pensjonsforpliktelser i balansen. Endringer i forpliktelsen som skyldes endringer i pensjonsplaner fordeles over antatt gjenværende opptjeningstid. Endringer i forpliktelsen og pensjonsmidlene som skyldes endringer i og avvik i beregningsforutsetningene (estimatendringer) fordeles over antatt gjennomsnittlig gjenværende opptjeningstid hvis avvikene ved årets begynnelse overstiger 10 % av det største av brutto pensjonsforpliktelser og pensjonsmidler.



Rauland Fiber AS

Noter til regnskapet for 2022

Skatter

Skattekostnaden i resultatregnskapet omfatter både periodens betalbare skatt og endring i utsatt skatt. Utsatt skatt er beregnet med 22% på grunnlag av de midlertidige forskjeller som eksisterer mellom regnskapsmessige og skattemessige verdier, samt ligningsmessig underskudd til fremføring ved utgangen av regnskapsåret. Skatteøkende og skattereduserende midlertidige forskjeller som reverserer eller kan reversere i samme periode er utlignet og nettoført. Netto utsatt skattefordel balanseføres i den grad det er sannsynlig at denne kan bli nyttiggjort.

Note 2 - Lønnskostnader, antall ansatte, lån til ansatte og godtgjørelse til revisor

| Lønnskostnader | 2022 | 2021 |
|--------------------------------------|-----------|------------|
| Lønninger | 1 265 904 | 1 462 834 |
| Arbeidsgiveravgift | 110 195 | 186 096 |
| Pensjonskostnader | 147 336 | -27 966 |
| Andre ytelser | -351 624 | 2 570 |
| Aktiverte lønnskostnader investering | -769 057 | -1 180 866 |
| Sum | 402 754 | 442 668 |

Selskapet har i regnskapsåret sysselsatt totalt 2 årsverk.

Note 3 - Varige driftsmidler

| | Bygninger adm, lager etc | Teleanlegg | Transportmidler | Maskiner/ inventar o.l | Sum |
|-----------------------------|-----------------------------|-------------|-----------------|---------------------------|-------------|
| Anskaffelseskost 01.01. | 1 605 750 | 31 246 969 | 419 694 | 555 552 | 33 827 965 |
| Tilgang kjøpte driftsmidler | 55 131 | 2 198 889 | 0 | 0 | 2 254 020 |
| Anskaffelseskost 31.12. | 1 660 881 | 33 445 858 | 419 694 | 555 552 | 36 081 985 |
| Akk.avskrivning 31.12. | -437 437 | -13 553 117 | -419 694 | -442 068 | -14 852 316 |
| Balanseført pr. 31.12. | 1 223 444 | 19 892 741 | 0 | 113 484 | 21 229 669 |
| Årets avskrivninger | 44 419 | 2 232 206 | 28 255 | 39 757 | 2 344 637 |
| Økonomisk levetid | 25 - 50 år | 10 - 20 år | 5 - 5 år | 5 - 10 år | |
| Avskrivningsplan | Lineær | Lineær | Lineær | Lineær | |



Rauland Fiber AS

Noter til regnskapet for 2022

Note 4 - Skatt

| <i>Årets skattekostnad fordeler seg på:</i> | 2022 | 2021 |
|---|-----------|----------|
| Betalbar skatt | 1 031 982 | 795 495 |
| Endring utsatt skatt | -373 998 | -331 810 |
| Årets totale skattekostnad | 657 984 | 463 685 |

| <i>Beregning av årets skattegrunnlag:</i> | 2022 | 2021 |
|--|------------|------------|
| Ordinært resultat før skattekostnad | 3 086 652 | 2 532 207 |
| Permanente forskjeller | -163 090 | 0 |
| Endring i midlertidige forskjeller | 1 591 686 | 1 104 200 |
| Alminnelig inntekt | 4 515 248 | 3 636 407 |
| Anvendt fremførbart underskudd | 0 | -20 522 |
| Ytet konsernbidrag | -3 246 506 | -3 615 885 |
| Årets skattegrunnlag | 1 268 742 | 0 |
| Betalbar skatt (22%) av årets skattegrunnlag | 279 123 | 0 |

| <i>Oversikt over midlertidige forskjeller</i> | 2022 | 2021 |
|---|------------|------------|
| Driftsmidler inkl goodwill | -3 294 304 | -1 979 053 |
| Netto pensjonsforpliktelse som er ført i balansen | -1 134 435 | -858 000 |
| Netto midlertidige forskjeller pr 31.12 | -4 428 739 | -2 837 053 |

| | | |
|--|----------|----------|
| Utsatt skattefordel/Utsatt skatt (22%) | -974 323 | -624 152 |
|--|----------|----------|

Note 5 - Egenkapital

| | Aksjekapital | Annen egenkapital | Sum |
|----------------------|--------------|-------------------|------------|
| Egenkapital 01.01. | 1 500 000 | 17 959 387 | 19 459 387 |
| Årsresultat | 0 | 2 428 668 | 2 428 668 |
| Avgitt konsernbidrag | 0 | -2 532 275 | -2 532 275 |
| Egenkapital 31.12. | 1 500 000 | 17 855 780 | 19 355 780 |

Note 6 - Mellomværende med selskap i samme konsern og tilknyttet selskap

| <i>Fordringer</i> | 2022 | 2021 |
|-------------------|--------|--------|
| Kundefordringer | 16 004 | 53 489 |


| <i>Gjeld</i> | 2022 | 2021 |
|------------------------|-----------|-----------|
| Annen kortsiktig gjeld | 5 811 356 | 3 564 850 |




Dokumentet er signert med Orgbrain eSign - en standard elektronisk signatur i samsvar med EU-forordning 910/2014 (eIDAS).





Jan-Olav Styrvold

 Jan-Olav Styrvold
2023-06-02 07:51 UTC
61b7bc93a3153b2472b33cf6



Knut Asgeir Barland

 Knut Asgeir Barland
2023-06-02 15:44 UTC
627369db8ddd710228710022



Berit Myhra

 Berit Myhra
2023-06-02 09:38 UTC
62737069b621a6027e1a6b1b



Guri Solbu

 Guri Solbu
2023-06-02 08:40 UTC
62736c3f18215a025779ca30



Hilde Hovden

 Hilde Hovden
2023-06-02 19:55 UTC
62736c6d3f32ec01fe2de20e


Svein Kostveit

 Svein Kostveit
2023-06-02 09:10 UTC
62736bfa18215a025779c9d8


Svein Helge Loftsgarden

 Svein Helge Loftsgarc
2023-06-02 07:34 UTC
627cb0006396ba16b97cba5a

Denne dokumentpakken inneholder:
- Det originale dokumentet (7 sider)
- Denne signatursiden på slutten