



ÅRSREGNSKAPET FOR REGNSKAPSÅRET 2023 - GENERELL INFORMASJON

Enheten

Organisasjonsnummer: 994 384 651
Organisasjonsform: Aksjeselskap
Foretaksnavn: VJ INVEST AS
Forretningsadresse: Haakon VII's gate 2
0161 OSLO

Regnskapsår

Årsregnskapets periode: 01.01.2023 - 31.12.2023

Konsern

Morselskap i konsern: Nei

Regnskapsregler

Regler for små foretak benyttet: Nei
Benyttet ved utarbeidelsen av årsregnskapet til selskapet: Regnskapslovens alminnelige regler

Årsregnskapet fastsatt av kompetent organ

Bekreftet av representant for selskapet: Bodil Kristiansen
Dato for fastsettelse av årsregnskapet: 13.06.2024

Grunnlag for avgivelse

År 2023: Årsregnskapet er elektronisk innlevert
År 2022: Tall er hentet fra elektronisk innlevert årsregnskap fra 2023

Det er ikke krav til at årsregnskapet m.v. som sendes til Regnskapsregisteret er undertegnet. Kontrollen på at dette er utført ligger hos revisor/enhetens øverste organ. Sikkerheten ivaretas ved at innsender har rolle/rettighet for innsending av årsregnskapet via Altinn, og ved at det bekreftes at årsregnskapet er fastsatt av kompetent organ.

Brønnøysundregistrene, 28.06.2025



Resultatregnskap

Beløp i: NOK	Note	2023	2022
RESULTATREGNSKAP			
Inntekter			
Annen driftsinntekt		103 013 715	212 660 922
Sum inntekter		103 013 715	212 660 922
Kostnader			
Lønnskostnad		4 475 231	13 698 275
Annen driftskostnad		1 552 555	1 136 435
Sum kostnader		6 027 786	14 834 710
Driftsresultat		96 985 929	197 826 212
Finansinntekter og finanskostnader			
Inntekt på andre investeringer		13 582 585	4 552 086
Annen renteinntekt		3 783 717	1 407 780
Annen finansinntekt		56 974 847	38 667 319
Sum finansinntekter		74 341 149	44 627 185
Nedskrivning av finansielle eiendeler		34 620 849	39 869 075
Annen rentekostnad		11 010 937	4 922 855
Annen finanskostnad		47 142 705	41 421 312
Sum finanskostnader		92 774 491	86 213 242
Netto finans		-18 433 342	-41 586 057
Ordinært resultat før skattekostnad		78 552 587	156 240 155
Skattekostnad på ordinært resultat		-5 286 047	6 240 989
Ordinært resultat etter skattekostnad		83 838 634	149 999 166
Årsresultat		83 838 634	149 999 166
Overføringer og disponeringer			
Overføringer til/fra annen egenkapital		83 838 634	149 999 166
Sum overføringer og disponeringer		83 838 634	149 999 166



Balanse

Beløp i: NOK	Note	2023	2022
BALANSE - EIENDELER			
Anleggsmidler			
Immaterielle eiendeler			
Finansielle anleggsmidler			
Investeringer i aksjer og andeler		40 094 592	74 854 940
Andre fordringer		395 008	146 250
Sum finansielle anleggsmidler		40 489 600	75 001 190
Sum anleggsmidler		40 489 600	75 001 190
Omløpsmidler			
Varer			
Fordringer			
Andre fordringer		46 927 153	61 134 894
Sum fordringer		46 927 153	61 134 894
Investeringer			
Markedsbaserte aksjer		1 786 363 337	1 656 957 671
Markedsbaserte obligasjoner		10 136 683	11 877 191
Andre markedsbaserte finansielle instrumenter		2 387 835	8 309 756
Sum investeringer		1 798 887 855	1 677 144 618
Bankinnskudd, kontanter og lignende			
Bankinnskudd, kontanter og lignende		9 026 560	6 849 522
Sum bankinnskudd, kontanter og lignende		9 026 560	6 849 522
Sum omløpsmidler		1 854 841 568	1 745 129 034
SUM EIENDELER		1 895 331 168	1 820 130 224

BALANSE - EGENKAPITAL OG GJELD

Egenkapital



Balanse

Beløp i: NOK	Note	2023	2022
Innskutt egenkapital			
Selskapskapital		160 000 000	160 000 000
Overkurs		159 983 000	159 983 000
Sum innskutt egenkapital		319 983 000	319 983 000
Opptjent egenkapital			
Annen egenkapital		1 302 942 967	1 218 994 739
Sum opptjent egenkapital		1 302 942 967	1 218 994 739
Sum egenkapital		1 622 925 967	1 538 977 739
Gjeld			
Langsiktig gjeld			
Utsatt skatt		9 396 893	15 345 098
Sum avsetninger for forpliktelser		9 396 893	15 345 098
Annen langsiktig gjeld			
Sum langsiktig gjeld		9 396 893	15 345 098
Kortsiktig gjeld			
Betalbar skatt		552 564	
Skyldige offentlige avgifter		1 363 046	3 715 531
Annen kortsiktig gjeld		261 092 698	262 091 856
Sum kortsiktig gjeld		263 008 308	265 807 387
Sum gjeld		272 405 201	281 152 485
SUM EGENKAPITAL OG GJELD		1 895 331 168	1 820 130 224



Brønnøysundregistrene

ÅRSREGNSKAP FOR REGNSKAPSÅRET 2023 - GENERELL INFORMASJON

Journalnummer: 2024 654752

Enheten

Organisasjonsnummer: 994 384 651
Organisasjonsform: Aksjeselskap
Foretaksnavn: VJ INVEST AS
Forretningsadresse: Haakon VIIIs gate 2
0161 OSLO

Regnskapsår

Årsregnskapets periode: 01.01.2023 - 31.12.2023

Konsern

Morselskap i konsern: Nei

Regnskapsregler

Regler for små foretak benyttet: Nei
Benyttet ved utarbeidelsen av
årsregnskapet til selskapet: Regnskapslovens alminnelige regler

Årsregnskapet fastsatt av kompetent organ

Bekreftet av representant for selskapet: Bodil Kristiansen
Dato for fastsettelse av årsregnskapet: 13.06.2024

Grunnlag for avgivelse

År 2023: Årsregnskap er elektronisk innlevert.
År 2022: Tall er hentet fra elektronisk innlevert årsregnskap fra 2023.

Det er ikke krav til at årsregnskapet m.v. som sendes til Regnskapsregisteret er undertegnet. Kontrollen på at dette er utført ligger hos revisor/enhetens øverste organ. Sikkerheten ivaretas ved at innsender har rolle/rettighet for innsending av årsregnskapet via Altinn, og ved at det bekreftes at årsregnskapet er fastsatt av kompetent organ.

Brønnøysundregistrene, 22.07.2024



Organisasjonsnr: 994 384 651
VJ INVEST AS

RESULTATREGNSKAP

Beløp i: NOK	Note	2023	2022
RESULTATREGNSKAP			
Inntekter			
Annen driftsinntekt		103 013 715	212 660 922
Sum inntekter		103 013 715	212 660 922
Kostnader			
Lønnskostnad		4 475 231	13 698 275
Annen driftskostnad		1 552 555	1 136 435
Sum kostnader		6 027 786	14 834 710
Driftsresultat		96 985 929	197 826 212
Finansinntekter og finanskostnader			
Inntekt på andre investeringer		13 582 585	4 552 086
Annen renteinntekt		3 783 717	1 407 780
Annen finansinntekt		56 974 847	38 667 319
Sum finansinntekter		74 341 149	44 627 185
Nedskrivning av finansielle eiendeler		34 620 849	39 869 075
Annen rentekostnad		11 010 937	4 922 855
Annen finanskostnad		47 142 705	41 421 312
Sum finanskostnader		92 774 491	86 213 242
Netto finans		-18 433 342	-41 586 057
Ordinært resultat før skattekostnad		78 552 587	156 240 155
Skattekostnad på ordinært resultat		-5 286 047	6 240 989
Ordinært resultat etter skattekostnad		83 838 634	149 999 166
Årsresultat		83 838 634	149 999 166
Overføringer og disponeringer			
Overføringer til/fra annen egenkapital		83 838 634	149 999 166
Sum overføringer og disponeringer		83 838 634	149 999 166



Annen egenkapital	1 302 942 967	1 218 994 739
Sum opptjent egenkapital	1 302 942 967	1 218 994 739
Sum egenkapital	1 622 925 967	1 538 977 739
Gjeld		
Langsiktig gjeld		
Utsatt skatt	9 396 893	15 345 098
Sum avsetninger for forpliktelser	9 396 893	15 345 098
Annen langsiktig gjeld		
Sum langsiktig gjeld	9 396 893	15 345 098
Kortsiktig gjeld		
Betalbar skatt	552 564	
Skyldige offentlige avgifter	1 363 046	3 715 531
Annen kortsiktig gjeld	261 092 698	262 091 856
Sum kortsiktig gjeld	263 008 308	265 807 387
Sum gjeld	272 405 201	281 152 485
SUM EGENKAPITAL OG GJELD	1 895 331 168	1 820 130 224



Organisasjonsnr: 994 384 651
VJ INVEST AS

NOTEOPPLYSNINGER - SELSKAP - alle poster oppgitt i hele tall

Note

Antall årsverk i regnskapsåret
1.00

Sum Beløp

Balanseført verdi 31.12. Varige driftsmidler Immaterielle eiend.

Konsernregnskap

Morselskapet sitt navn

Forretningskontor for morselskapet

Begrunnelse for at datterselskap er utelatt fra konsolideringen

Samlet beløp - tilknyttet selskap Årets Fjorårets

Samlet beløp - foretak i samme konsern Årets Fjorårets

Samlet beløp - foretak i samme konsern Årets Fjorårets

Samlet beløp - felles kontrollert virksomhet Årets Fjorårets

Pantstillelse Beløp

Beholdning av egne aksjer Antall Pålydende Andel av aksjek.



VJ Invest AS ÅRSBERETNING FOR 2023

Generelt

Virksomhetsområdet til VJ Invest AS («VJ Invest» eller «Selskapet») er investering i og shortsalg av, verdipapirer i Norge og internasjonalt, herunder aksjer, obligasjoner og derivater i henhold til Selskapets investeringsretningslinjer. Virksomheten drives fra selskapets kontor i Oslo.

Kapitalisering og eierskap

Selskapet ble stiftet høsten 2009 med en startkapital på kr 200m fordelt på 40t A-aksjer og 160t Preferanseaksjer, hver pålydende kr 500 og med lik stemmerett. Kapitalen ble gradvis investert i fjerde kvartal 2009 og gjennom 2010.

I mai 2010 og juni 2011 ble det foretatt nyemisjoner på kr 50m fordelt på 10t A-aksjer og 40t Preferanseaksjer i hver emisjon. I juni 2014 ble det foretatt en nyemisjon på kr 20m bestående av 20t A-aksjer.

Eksisterende eiere deltok pro rata i alle emisjonene. Kapitalen er innbetalt i sin helhet.

Eierskapet av Selskapet aksjer er vist i note 9 til regnskapet. JJ-Liberty AS, som eier 10t A-aksjer i VJ Invest AS, eies 100% av daglig leder i VJ Invest AS, Jan H. Johannessen.

Fortsatt drift

I samsvar med regnskapslovens § 3-3 bekreftes det at forutsetningen om fortsatt drift er lagt til grunn ved utarbeidelsen av regnskapet.

Resultat og balanse 2023 (2022)

Selskapet hadde i 2023 et overskudd på investeringer i markedsbaserte finansielle instrumenter på kr 103,0m (kr 212,7m) og netto finanskostnad kr 18,4m (hovedsakelig nedskrivning og utbytte/gevinst på unoterte, langsiktige aksjer).

Investeringene var primært long posisjoner i aksjer og selskaps-obligasjoner. Porteføljen ble hedget med short-posisjoner i aksjer og index-futures og i mindre grad put-opsjoner på indekser.

Den totale investeringsgevinsten utgjorde 5,5% av inngående egenkapital.

For aksjer isolert sett var resultatet i 2023 på kr 121,7m som ga en tidsvektet avkastning på 7,9% for året. Longsiden ga en avkastning på 9,6% og shortsiden -6,7% vs Fondsindeksen som var opp 11,2%.

Gjennom sine 14 fulle driftsår har selskapet hatt en gjennomsnittlig årlig avkastning på 15,7% på sine aksjeinvesteringer (long og short samlet, uten gearing) sammenlignet med OSEFX på 9,2%.

Selskapet hadde en relativt defensiv posisjonering gjennom hele 2022 med et betydelig innslag av hedging med shortposisjoner i indeksfutures og put-opsjoner på indekser. For 2023 som helhet ga derivatporteføljen et tap på 32,0m (gevinst på kr 23,2m i 2022).

Shortsalg av aksjer ga et tap på kr 20,2m (gevinst på kr 77,8m i 2022).

De viktige bidragsytere til aksjeavkastningen i 2023 var Wilh. Wilhelmsen, Kid, Kitron og Protector på longsiden og Samhallsbyggnadsbolaget i Norden, NEL, Freyr Battery og Aker Horizons på short-siden.

De største negative bidragene kom fra Incap Corporation, Elektroimportøren og Schoeller Bleckman på longsiden og Fastighets AB Balder, Avanza Bank og Sagax på short-siden.

Obligasjonsporteføljen, som i stor grad gikk til forfall i 2023 hadde flytende renter, kort kreditturasjon og lav til moderat risikoprofil.



Investeringene i markedsbaserte instrumenter økte i 2023 fra kr 1.677,1m til kr 1.798,9m, mens bankinnskudd inkludert sikkerhet innbetalt for derivater ble redusert fra kr 67,8m til kr 55,8m.

Investeringer i langsiktige papirer (Euronext Growth og unoterte papirer) er nedskrevet for tap i forhold til kostpris og markedsverdi pr 31.12.23 med kr 34,6m. Eventuelle merverdier i langsiktige papirer er ikke hensyntatt. Det ble realisert utbytter og gevinster på langsiktige papirer med kr 13,6m. (kr 4,6m).

Selskapets resultat før skatt ble et overskudd på kr 78,6m (kr 156,2m). Etter skatt ble det et overskudd på kr 83,8m (kr 150,0m).

Egenkapitalen var ved utgangen av 2023 på kr 1.623,0m mot kr 1.539,0m i fjor.

Selskapet hadde en positiv kontantstrøm fra operasjonelle aktiviteter på kr 1,0m mot kr 26,0m i fjor. Kontantstrøm fra investeringsaktiviteter er positiv med kr 1,2m mot negativt beløp kr 36,2m i fjor. Det er investert kr 11,6m (kr 56,3m) i aksjer og salgssum utgjør kr 13,1m (kr 20,1m).

Markeds- finansiell- og kredittrisiko

Selskapet investerer primært i børsnoterte verdipapirer i Norge og Sverige og har investeringer i Nord-Europa og i mindre grad USA. Disse investeringene er utsatt for til tider store markedsmessige svingninger. Porteføljen er veldiversifisert og ingen enkeltelskaper skal normalt stå for over 10% av eksponeringen.

Det er et stort innslag av norske og svenske smallcap aksjer og flere av disse har begrenset likviditet. Den systematiske markedsrisikoen er noe motvirket av shortsalg og hedging med derivatinstrumenter.

Det er valutarisiko på investeringer i utenlandske verdipapirer og rente- og kredittrisiko på investeringer i rentepapirer.

Selskapet investerer kun egenkapital og har fordel av langsiktige, finansielt solide eiere og en stabil kapitalbase. Dette muliggjør økte investeringer i perioder med høyere risikopremie.

Organisasjon og personalforhold

Selskapets eneste ansatte er daglig leder Jan H. Johannessen, som også er styremedlem.

Oppgjør og regnskapstjenester foretas i regi av Varner Holding AS. Selskapet leier kontorplass i et kontorfellesskap i Vika i Oslo.

Arbeidsmiljøet er meget godt og virksomheten har ikke hatt sykefravær eller skader på arbeidsplassen. Selskapets styre representerer eierne og består av 4 menn. Virksomheten medfører ikke skade på det ytre miljø.

Det er ikke tegnet styreansvarsforsikring.

Utsikter

Geopolitisk usikkerhet og svingninger i aksjeprising, renter, råvarer og valuta vil også i 2024 medføre stor usikkerhet og volatile finansmarkeder.

Selskapet har typisk lange eierperioder i kvalitetsselskaper med sterk track record og solid balanse. Andre investeringskriterier er langsiktig lønnsom vekst, sterk markedsposisjon, inngangsbarrierer, moderat prising og god ledelse.

Selskapet har hatt en god start på året frem mot slutten av første kvartal 2024.







Disponering av årsresultat

Styret foreslår følgende disponering av årsresultatet:

Overført annen egenkapital kr. 83.838.634

Oslo, 9. april 2024

			
Jan H Johannessen	Marius Varner	Petter Varner	Joakim Varner
Daglig leder og styremedlem	Styreleder	Styremedlem	Styremedlem



VJ INVEST AS RESULTATREGNSKAP

	Note	2023	2022
Driftsinntekter og driftskostnader			
Resultat finansielle instrumenter	1,2	103 013 715	212 660 922
<i>Sum driftsinntekter</i>		<u>103 013 715</u>	<u>212 660 922</u>
Lønnskostnad	1,3	4 475 231	13 698 275
Andre driftskostnader	3	1 552 555	1 136 435
<i>Sum driftskostnader</i>		<u>6 027 786</u>	<u>14 834 710</u>
Driftsresultat		<u>96 985 929</u>	<u>197 826 212</u>
Finansinntekter og finanskostnader			
Renteinntekter		3 783 717	1 407 780
Annen finansinntekt		56 974 847	38 667 319
Utbytte/Gevinst v/salg langsiktige aksjer		13 582 585	4 552 086
Nedskrivning langsiktige aksjer		(34 620 849)	(39 869 075)
Rentekostnader		(11 010 937)	(4 922 855)
Annen finanskostnad		(47 142 705)	(41 421 312)
<i>Netto finanskostnad</i>		<u>(18 433 342)</u>	<u>(41 586 057)</u>
Resultat før skattekostnad		<u>78 552 587</u>	<u>156 240 155</u>
Skattekostnad/inntekt	4	5 286 047	(6 240 989)
Årets overskudd		<u>83 838 634</u>	<u>149 999 166</u>
<i>Overføringer og disponeringer:</i>			
Overført til annen egenkapital		(83 838 634)	(149 999 166)
<i>Sum overført</i>		<u>(83 838 634)</u>	<u>(149 999 166)</u>

Org. nr. 994 384 651



VJ INVEST AS BALANSE PR 31.DESEMBER

EIENDELER	Note	2023	2022
Anleggsmidler			
<i>Finansielle eiendeler</i>			
Investering i andre aksjer	5	40 094 592	74 854 940
Andre fordringer		395 008	146 250
<i>Sum finansielle anleggsmidler</i>		<u>40 489 600</u>	<u>75 001 190</u>
Sum anleggsmidler		<u>40 489 600</u>	<u>75 001 190</u>
Omløpsmidler			
<i>Fordringer</i>			
Andre fordringer	6	46 927 153	61 134 894
<i>Sum fordringer</i>		<u>46 927 153</u>	<u>61 134 894</u>
<i>Investeringer</i>			
Markedsbaserte obligasjoner	2	10 136 683	11 877 191
Markedsbaserte derivater	2,10	2 387 835	8 309 756
Markedsbaserte aksjer	2	1 786 363 337	1 656 957 671
<i>Sum investeringer</i>		<u>1 798 887 855</u>	<u>1 677 144 618</u>
Bankinnskudd og kontanter	7	9 026 560	6 849 522
Sum omløpsmidler		<u>1 854 841 568</u>	<u>1 745 129 034</u>
SUM EIENDELER		<u><u>1 895 331 168</u></u>	<u><u>1 820 130 224</u></u>

Org. nr. 994 384 651




VJ INVEST AS BALANSE PR 31.DESEMBER

EGENKAPITAL OG GJELD

	Note	2023	2022
Egenkapital			
<i>Innskutt egenkapital</i>			
Aksjekapital	8,9	160 000 000	160 000 000
Overkurs	8	159 983 000	159 983 000
<i>Sum innskutt egenkapital</i>		<u>319 983 000</u>	<u>319 983 000</u>
<i>Opptjent egenkapital</i>			
Annen egenkapital	8	1 302 942 967	1 218 994 739
<i>Sum opptjent egenkapital</i>		<u>1 302 942 967</u>	<u>1 218 994 739</u>
Sum egenkapital		<u>1 622 925 967</u>	<u>1 538 977 739</u>
Avsetning for forpliktelser			
<i>Utsatt skatt</i>	4	9 396 893	15 345 098
Gjeld			
<i>Kortsiktig gjeld</i>			
Betalbar skatt	4	552 564	0
Skyldige offentlige avgifter		1 363 046	3 715 531
Markedsbaserte derivater	2,10	1 472 379	0
Annen kortsiktig gjeld	10	259 620 319	262 091 856
<i>Sum kortsiktig gjeld</i>		<u>263 008 308</u>	<u>265 807 387</u>
Sum gjeld		<u>272 405 201</u>	<u>281 152 485</u>
SUM EGENKAPITAL OG GJELD		<u>1 895 331 168</u>	<u>1 820 130 224</u>


Marius Værner
Styrets leder

Oslo, 9. april 2024


Jan Johannessen
Daglig leder/styremedlem


Petter Værner
Styremedlem


Joakim Værner
Styremedlem



VJ INVEST AS

KONTANTSTRØMOPPSTILLING

	2023	2022
Kontantstrøm fra operasjonelle aktiviteter		
Resultat før skattekostnad	78 552 587	156 240 155
Gevinst v/salg finansielle anleggsmidler	-1 330 334	-720 730
Nedskrivning langsiktige aksjer	34 620 849	39 869 075
(Økning)/reduksjon debitorer, finansielle investeringer	-107 535 496	-283 218 362
Reklassifisering av aksjer	0	2 950 803
Økning/(reduksjon) kreditorer	-3 351 645	110 907 470
Betalte skatter	0	0
	<hr/>	<hr/>
A. Netto kontantstrøm fra operasjonelle aktiviteter	955 961	26 028 411
	<hr/>	<hr/>
Kontantstrøm fra investeringsaktiviteter		
Investert i aksjer	-11 636 466	-56 322 725
Salgssum langsiktige aksjer	13 106 301	20 121 441
Endring i andre investeringer	-248 758	0
	<hr/>	<hr/>
B. Netto kontantstrøm fra investeringsaktiviteter	1 221 077	-36 201 284
	<hr/>	<hr/>
Kontantstrøm fra finansieringsaktiviteter		
Innbetalt kapital fra aksjonærene	0	0
	<hr/>	<hr/>
C. Netto kontantstrøm fra finansieringsaktiviteter	0	0
	<hr/>	<hr/>
A + B + C Netto endring i kontanter og ekvivalenter	2 177 038	-10 172 873
	<hr/>	<hr/>
Beholdning av kontanter og ekvivalenter 01.01.	6 849 522	17 022 395
	<hr/>	<hr/>
Beholdning av kontanter og ekvivalenter 31.12.	9 026 560	6 849 522
	<hr/>	<hr/>

Org. nr. 977 097 932



VJ INVEST AS Noter til regnskapet for 2023

Regnskapsprinsipper

Årsregnskapet er satt opp i samsvar med regnskapsloven av 1998. Det er utarbeidet etter norske regnskapsstandarder.

Selskapet driver virksomhet som er underlagt reglene om finansskatt.

Klassifisering av eiendeler og gjeld

Eiendeler bestemt til varig eie eller bruk er klassifisert som anleggsmidler. Andre eiendeler er klassifisert som omløpsmidler. Fordringer som skal tilbakebetales innen et år er uansett klassifisert som omløpsmidler. Ved klassifisering av kortsiktig gjeld er tilsvarende kriterier lagt til grunn.

Omløpsmidler vurderes til laveste av anskaffelseskost og virkelig verdi. Kortsiktig gjeld balanseføres til nominelt mottatt beløp på etableringstidspunktet.

Enkelte poster er vurdert etter andre regler, og redegjøres for nedenfor.

Valuta

Pengeposter i utenlandsk valuta omregnes til transaksjonsdagens kurs. Balanseposter i utenlandske valuta omregnes til balansedagens kurs.

Anleggsaksjer

Anleggsaksjer balanseføres til anskaffelseskost. Investeringene blir nedskrevet til virkelig verdi dersom verdifallet ikke er forbigående. Mottatt utbytte og andre overskuddsutdelinger fra selskapene inntektsføres som annen finansinntekt.

Aksjer, obligasjoner og lignende. (omløpsmidler)

Markedsbaserte aksjer og obligasjoner som inngår i en handelsportefølje vurderes til virkelig verdi på balansedagen. Andre omløpsaksjer vurderes til det laveste av gjennomsnittlig anskaffelseskost og virkelig verdi på balansedagen.

Fordringer

Fordringer oppføres til pålydende etter fradrag for avsetning til forventet tap.

Skatter

Skatter kostnadsføres når de påløper, det vil si at skattekostnaden er knyttet til det regnskapsmessige resultat før skatt. Skattekostnaden består av betalbar skatt (skatt på årets skattepliktige inntekt) og endring i netto utsatt skatt/-fordel. Utsatt skatt i balansen beregnes på grunnlag av midlertidige forskjeller mellom regnskapsmessig og skattemessige verdier. Netto utsatt skattefordel balanseføres i den grad det er sannsynlig at fordelene kan utnyttes.

Inntektsføring

Foretaket er et investeringsselskap og resultater, inkludert transaksjonskostnader, fra salg av finansielle instrumenter inntektsføres som driftsinntekter. Likeledes er mottatte utbytter og andre overskuddsutdelinger fra selskapene også inntektsført som driftsinntekter. Inntektsføring ved realisasjon av finansielle instrumenter skjer på realisasjonstidspunktet. Renter, valutagevinster/-tap på kontantbeholdning resultatføres som finansposter.

Offentlige tilskudd

Selskapet har ikke mottatt offentlige tilskudd de 3 siste år.

Kontantstrømoppstilling

Kontantstrømoppstillingen er utarbeidet etter den indirekte metoden. Kontanter og kontantekvivalenter omfatter kontanter og bankinnskudd.

Finansiell markedsrisiko

Selskapet er eksponert for valutasingninger i form av investeringer i utenlandske verdipapirer.

Org. nr. 977 097 932



VJ INVEST AS Noter til regnskapet for 2023

Note nr. 1 - Sammenlånede poster	2023	2022
<i>Lønnskostnader består av følgende poster:</i>		
Bonusavsetning m/tilbakef.bestemmelse og reinvest. forpliktelse	409 604	7 292 014
Lønn til ansatt	1 855 834	1 770 527
Arbeidsgiveravgift	1 735 757	3 603 760
Finansskatt	461 722	1 019 516
Andre personalkostnader	12 314	12 458
Sum	4 475 231	13 698 275

Resultat finansielle instrumenter består av følgende poster:

Gev/(tap) salg aksjer/obligasjoner/derivater	116 792 496	132 387 595
Utbytter	67 127 572	43 382 112
Kildeskatt	(1 840 452)	(1 011 827)
Renteinntekter utlån aksjer	64 802	9 509
Rentekostnad aksjelån	(9 560 645)	(9 347 706)
Renteinntekt obligasjoner	1 243 058	1 930 596
Verdiregulering finansielle instrumenter	(70 813 116)	45 310 643
Resultat finansielle instrumenter	103 013 715	212 660 922

Note nr. 2 - Markedsbaserte aksjer og obligasjoner

	Anskaffelseskost 31.12.2023	Balansført verdi 31.12.2023	Markedsverdi 31.12.2023	Periodens verdiendring
Markedsbaserte derivater, put/call opsjoner	0	915 456	915 456	-10 979 296
Markedsbaserte obligasjoner	8 802 990	10 136 683	10 136 683	759 492
Markedsbaserte aksjer	1 279 756 386	1 786 363 337	1 786 363 337	(60 593 312)
Sum				(70 813 116)

Aksjer som er utlånt er inkludert i bokført verdi.
Selskapets obligasjoner er ordinære selskapsobligasjoner.
Obligasjon i EURO har pålydende EURO 900.000 med forfall i 2024.

Note nr. 3 - Ansatte, godtgjørelser, lån til ansatte, m.v.

Antall årsverk er 1 i 2023
Det er ikke utbetalt godtgjørelse til styret i året.

Daglig leder har mottatt kr. 19.168.495 i lønn, bonus og naturalytelser i 2023
Daglig leder har avtale om bonus. Bonusavtalen inneholder en tilbakeføringsbestemmelse som innebærer at bonus eventuelt skal reduseres dersom etterfølgende resultater tilsier dette. Avtalen inneholder også en forpliktelse om å reinvestere bonus i selskapet.
Det er ingen slike avtaler for øvrige styremedlemmer.

Selskapet er ikke pliktig til å ha foretakspensjonsordning.

Det er kostnadsført godtgjørelse til revisor slik:	2023	2022
Lovpålagt revisjon	70 000	70 000
Andre attestasjonsoppgaver		
Skatterådgivning		
Andre tjenester utenfor revisjonen	5 812	2 761



VJ INVEST AS Noter til regnskapet for 2023

Note nr. 4 - Skattekostnad

Arets skatter i regnskapet består av:

	2023	2022
Betalbar skatt	552 564	0
Utsatt skatt (inntekt)	(5 838 611)	5 018 820
Arets skatter (inntekt)	<u>(5 286 047)</u>	<u>5 018 820</u>

Grunnlag for betalbar skatt:

Resultat før skattekostnad	78 552 587	156 240 155
Permanente forskjeller	(99 696 773)	(131 276 198)
Endring midlertidige forskjeller	29 726 754	(952 685)

Skattemessig resultat	8 582 568	24 011 272
Benyttet fremførbart underskudd	-6 372 311	-24 011 272

Grunnlag betalbar skatt	<u>2 210 257</u>	<u>0</u>
-------------------------	------------------	----------

Skatt 25%	<u>552 564</u>	<u>0</u>
-----------	----------------	----------

Betalbar skatt i balansen fremkommer slik:

Betalbar skatt på årets resultat	<u>552 564</u>	<u>0</u>
----------------------------------	----------------	----------

Grunnlag for utsatt skatt

	31.12.2023	01.01.2023	Endring
Verdipapirer	38 109 672	70 875 145	(32 765 473)
Avsatt for forplitelser	(522 100)	(3 560 819)	3 038 719
Underskudd til fremføring	0	(6 372 311)	6 372 311

Grunnlag utsatt skatt	<u>37 587 572</u>	<u>60 942 015</u>	<u>(23 354 443)</u>
-----------------------	-------------------	-------------------	---------------------

Utsatt skatt 25 %	<u>9 396 893</u>	<u>15 235 504</u>	<u>(5 838 611)</u>
-------------------	------------------	-------------------	--------------------

Utsatt skatt ført direkte i balansen			<u>(109 594)</u>
--------------------------------------	--	--	------------------

Netto endring utsatt skatt			<u>(5 948 205)</u>
----------------------------	--	--	--------------------

Sammenheng mellom skattekostnad og skatt beregnet som gjennomsnittlig nominell skattesats på resultat før skatt for regnskapsåret 2022:

	2023	2022
Skatt beregnet som gjennomsnittlig nominell skattesats på resultat før skatt	19 638 147	39 060 039
Effekt av permanente forskjeller	(24 924 194)	(32 819 050)

Skattekostnad i hht resultatregnskap	<u>(5 286 047)</u>	<u>6 240 989</u>
--------------------------------------	--------------------	------------------



VJ INVEST AS Noter til regnskapet for 2023

Note nr. 5 - Investering i aksjer

	Antall aksjer	Stemmerett/ eierandel	Kostpris 31.12.2023	Bokført verdi 31.12.2023
Rentelligent Group AS	926	2,49 %	3 995 690	1 997 846
Elektroimportøren AS	1 385 970	5,17 %	80 011 990	19 680 774
Lumi Gruppen AS	608 198	1,10 %	20 645 225	8 484 362
Hitec Vision AS	169 186	0,89 %	9 931 610	9 931 610
Sum			114 584 515	40 094 592

Note nr. 6 - Fordringer

Fordringer er oppført til pålydende.

Note nr. 7 - Bundet bankinnskudd m.v.

Bundet bankinnskudd til dekning av forskuddstrekk utgjør kr. 166.435
Skyldig forskuddstrekk utgjør kr. 116.055.

Note nr. 8 - Egenkapital

	Aksjekapital	Overkurs	Annen egenkapital	Sum
Egenkapital pr. 31.12.2022	160 000 000	159 983 000	1 218 994 739	1 538 977 739
Endret utsatt skatt			109 594	109 594
Årets resultat			83 838 634	83 838 634
Egenkapital pr. 31.12.2023	160 000 000	159 983 000	1 302 942 967	1 622 925 967

Note nr. 9 - Antall aksjer, aksjeeiere, m.v.

Selskapets aksjekapital er pr. 31.12.2023 på kr. 160.000.000, bestående av 80.000 A-aksjer og 240.000 P-aksjer, hver pålydende kr 500. Alle aksjene har stemmerett.

Selskapets aksjonærer er:	A-aksjer	P-aksjer	Eierandel
JJ-Liberty AS	10 000		3,13 %
VarJul Invest AS	11 667	40 000	16,15 %
VarAI Invest AS	11 667	40 000	16,15 %
MatVar Invest AS	11 666	40 000	16,15 %
HenVar Invest AS	11 667	40 000	16,15 %
OsVi Invest AS	23 333	80 000	32,29 %
	80 000	240 000	100,00 %

Note nr. 10 - Annen kortsiktig gjeld, pantstillelser

Selskapet har shortet aksjer og har en forpliktelse til gjenkjøp av disse aksjene på 167.644.990. Ved årsskiftet er det bokført en latent tap på kr 28.454.906 knyttet til disse aksjene. Netto gjeld til meglere utgjør 86.180.530.

	2023	2022
Innestående hos meglere som sikkerhet for derivater/shortposisjoner	148 120 062	407 872 801



Bypass Signing
Trond Dolvik
2024-04-09

BHL DA
Elias Smiths vei 24
1337 Sandvika

Org. nr.: 992 768 061

Telefon: 66 85 59 00
E-post: td@bhl.no
Internett: www.bhl.no

Medlemmer av
Den norske Revisorforening

Ansvarlig revisor:
Trond Dolvik

Til generalforsamlingen i
VJ Invest AS

UAVHENGIG REVISORS BERETNING

Konklusjon

Vi har revidert VJ Invest AS årsregnskap som viser et overskudd på kr. 83.838.634. Årsregnskapet består av balanse per 31. desember 2023, resultatregnskap og kontantstrømpstilling for regnskapsåret avsluttet per denne datoen og noter til årsregnskapet, herunder et sammendrag av viktige regnskapsprinsipper.

Etter vår mening

- oppfyller årsregnskapet gjeldende lovkrav, og
- gir årsregnskapet et rettviseende bilde av selskapets finansielle stilling per 31. desember 2023 og av dets resultat og kontantstrømmer for regnskapsåret avsluttet per denne datoen i samsvar med regnskapslovens regler og god regnskapsskikk i Norge.

Grunnlag for konklusjonen

Vi har gjennomført revisjonen i samsvar med International Standards on Auditing (ISA-ene). Våre oppgaver og plikter i henhold til disse standardene er beskrevet nedenfor under Revisors oppgaver og plikter ved revisjonen av årsregnskapet. Vi er uavhengige av selskapet i samsvar med kravene i relevante lover og forskrifter i Norge og International Code of Ethics for Professional Accountants (inkludert internasjonale uavhengighetsstandarder) utstedt av the International Ethics Standards Board for Accountants (IESBA-reglene), og vi har overholdt våre øvrige etiske forpliktelser i samsvar med disse kravene. Innhentet revisjonsbevis er etter vår vurdering tilstrekkelig og hensiktsmessig som grunnlag for vår konklusjon.

Øvrig informasjon

Styret og daglig leder (ledelsen) er ansvarlige for informasjonen i årsberetningen. Vår konklusjon om årsregnskapet ovenfor dekker ikke informasjonen i årsberetningen.

I forbindelse med revisjonen av årsregnskapet er det vår oppgave å lese årsberetningen. Formålet er å vurdere hvorvidt det foreligger vesentlig inkonsistens mellom årsberetningen og årsregnskapet og den kunnskap vi har opparbeidet oss under revisjonen av årsregnskapet, eller hvorvidt informasjon i årsberetningen ellers fremstår som vesentlig feil. Vi har plikt til å rapportere dersom årsberetningen fremstår som vesentlig feil. Vi har ingenting å rapportere i så henseende.



BHL DA is a member firm of the "Nexia International" network. Nexia International Limited does not deliver services in its own name or otherwise. Nexia International Limited and the member firms of the Nexia International network (including those members which trade under a name which includes the word NEXIA) are not part of a worldwide partnership. Nexia International Limited does not accept any responsibility for the commission of any act, or omission to act by or the liabilities of any of its members. Each member firm within the Nexia International network is a separate legal entity. Nexia International Limited does not accept liability for any loss arising from any action taken, or omission, on the basis of the content in this publication or any documentation and external links provided. The trademarks NEXIA INTERNATIONAL, NEXIA and the NEXIA logo are owned by Nexia International Limited and used under license. References to Nexia or Nexia International are to Nexia International Limited or to the "Nexia International" network of firms, as the context may dictate. For more information, visit www.nexia.com



- 2 -

Basert på kunnskapen vi har opparbeidet oss i revisjonen, mener vi at årsberetningen

- er konsistent med årsregnskapet og
- inneholder de opplysninger som skal gis i henhold til gjeldende lovkrav.

Ledelsens ansvar for årsregnskapet

Ledelsen er ansvarlig for å utarbeide årsregnskapet og for at det gir et rettviseende bilde i samsvar med regnskapslovens regler og god regnskapsskikk i Norge. Ledelsen er også ansvarlig for slik intern kontroll som den finner nødvendig for å kunne utarbeide et årsregnskap som ikke inneholder vesentlig feilinformasjon, verken som følge av misligheter eller utilsiktede feil.

Ved utarbeidelsen av årsregnskapet må ledelsen ta standpunkt til selskapets evne til fortsatt drift og opplyse om forhold av betydning for fortsatt drift. Forutsetningen om fortsatt drift skal legges til grunn for årsregnskapet så lenge det ikke er sannsynlig at virksomheten vil bli avviklet.

Revisors oppgaver og plikter ved revisjonen av årsregnskapet

Vårt mål er å oppnå betryggende sikkerhet for at årsregnskapet som helhet ikke inneholder vesentlig feilinformasjon, verken som følge av misligheter eller utilsiktede feil, og å avgi en revisjonsberetning som inneholder vår konklusjon. Betryggende sikkerhet er en høy grad av sikkerhet, men ingen garanti for at en revisjon utført i samsvar med ISA-ene, alltid vil avdekke vesentlig feilinformasjon som eksisterer. Feilinformasjon kan oppstå som følge av misligheter eller utilsiktede feil. Feilinformasjon er å anse som vesentlig dersom den enkeltvis eller samlet med rimelighet kan forventes å påvirke økonomiske beslutninger som brukerne foretar på grunnlag av årsregnskapet.

For videre beskrivelse av revisors oppgaver og plikter vises det til <https://www.revisorforeningen.no/revisjonsberetninger>

Sandvika, 9. april 2024

BHL DA

Denne beretning er elektronisk signert

Trond Dolvik
Statsautorisert revisor