



## ÅRSREGNSKAPET FOR REGNSKAPSÅRET 2023 - GENERELL INFORMASJON

### Enheten

Organisasjonsnummer: 992 841 052  
Organisasjonsform: Aksjeselskap  
Foretaksnavn: LINE OF OSLO AS  
Forretningsadresse: Drammensveien 130  
0277 OSLO

### Regnskapsår

Årsregnskapets periode: 01.01.2023 - 31.12.2023

### Konsern

Morselskap i konsern: Nei

### Regnskapsregler

Regler for små foretak benyttet: Ja  
Benyttet ved utarbeidelsen av årsregnskapet til selskapet: Regnskapslovens alminnelige regler

### Årsregnskapet fastsatt av kompetent organ

Bekreftet av representant for selskapet: Line Jeansette Jølstad Varner  
Dato for fastsettelse av årsregnskapet: 20.06.2024

### Grunnlag for avgivelse

År 2023: Årsregnskapet er elektronisk innlevert  
År 2022: Tall er hentet fra elektronisk innlevert årsregnskap fra 2023

*Det er ikke krav til at årsregnskapet m.v. som sendes til Regnskapsregisteret er undertegnet. Kontrollen på at dette er utført ligger hos revisor/enhetens øverste organ. Sikkerheten ivaretas ved at innsender har rolle/rettighet for innsending av årsregnskapet via Altinn, og ved at det bekreftes at årsregnskapet er fastsatt av kompetent organ.*

Brønnøysundregistrene, 16.10.2025



## Resultatregnskap

Beløp i: NOK	Note	2023	2022
<b>RESULTATREGNSKAP</b>			
<b>Inntekter</b>			
Salgsinntekt		27 863 298	25 267 002
Annen driftsinntekt		59 721	0
<b>Sum inntekter</b>		<b>27 923 019</b>	<b>25 267 002</b>
<b>Kostnader</b>			
Varekostnad		16 018 143	11 934 974
Lønnskostnad	1, 2	6 368 345	5 705 083
Avskrivning på varige driftsmidler og immaterielle eiendeler	3	496 537	405 477
Annen driftskostnad		7 804 719	6 706 747
<b>Sum kostnader</b>		<b>30 687 743</b>	<b>24 752 281</b>
<b>Driftsresultat</b>		<b>-2 764 724</b>	<b>514 721</b>
<b>Finansinntekter og finanskostnader</b>			
Annen renteinntekt		408 962	199 992
Annen finansinntekt		935 642	499 230
<b>Sum finansinntekter</b>		<b>1 344 604</b>	<b>699 222</b>
Annen rentekostnad		8 543	11 175
Annen finanskostnad		722 183	849 087
<b>Sum finanskostnader</b>		<b>730 726</b>	<b>860 262</b>
<b>Netto finans</b>		<b>613 878</b>	<b>-161 040</b>
<b>Resultat før skattekostnad</b>		<b>-2 150 845</b>	<b>353 681</b>
Skattekostnad	4, 5	-470 290	79 935
<b>Årsresultat</b>		<b>-1 680 556</b>	<b>273 746</b>
<b>Overføringer og disponeringer</b>			
Ordinært utbytte		750 000	750 000
Annen egenkapital		-2 430 556	-476 255
<b>Sum overføringer og disponeringer</b>		<b>-1 680 556</b>	<b>273 745</b>



## Balanse

Beløp i: NOK	Note	2023	2022
<b>BALANSE - EIENDELER</b>			
<b>Anleggsmidler</b>			
<b>Immaterielle eiendeler</b>			
Utvikling	3	505 496	0
Utsatt skattefordel	4, 5	1 241 570	771 280
<b>Sum immaterielle eiendeler</b>		<b>1 747 066</b>	<b>771 280</b>
<b>Varige driftsmidler</b>			
Maskiner og anlegg	3	151 467	0
Driftsløsøre, inventar, verktøy, kontormaskiner, ol.	3	596 663	1 092 108
<b>Sum varige driftsmidler</b>		<b>748 130</b>	<b>1 092 108</b>
<b>Finansielle anleggsmidler</b>			
Andre langsiktige fordringer	6	5 188 499	4 961 374
<b>Sum finansielle anleggsmidler</b>		<b>5 188 499</b>	<b>4 961 374</b>
<b>Sum anleggsmidler</b>		<b>7 683 695</b>	<b>6 824 762</b>
<b>Omløpsmidler</b>			
<b>Varer</b>			
Varerlager	7	20 793 684	17 635 849
<b>Sum varer</b>		<b>20 793 684</b>	<b>17 635 849</b>
<b>Fordringer</b>			
Kundefordringer		4 792 136	3 793 531
Andre kortsiktige fordringer		1 203 254	948 686
<b>Sum fordringer</b>		<b>5 995 390</b>	<b>4 742 217</b>
<b>Investeringer</b>			
<b>Sum investeringer</b>		<b>0</b>	<b>0</b>
<b>Bankinnskudd, kontanter og lignende</b>			
Bankinnskudd, kontanter og lignende		23 685 849	25 951 772
<b>Sum bankinnskudd, kontanter og lignende</b>		<b>23 685 849</b>	<b>25 951 772</b>
<b>Sum omløpsmidler</b>		<b>50 474 923</b>	<b>48 329 838</b>



## Balanse

Beløp i: NOK	Note	2023	2022
<b>SUM EIENDELER</b>		<b>58 158 618</b>	<b>55 154 600</b>
<b>BALANSE - EGENKAPITAL OG GJELD</b>			
<b>Egenkapital</b>			
<b>Innskutt egenkapital</b>			
Aksjekapital	8	100 000	100 000
<b>Sum innskutt egenkapital</b>		<b>100 000</b>	<b>100 000</b>
<b>Opptjent egenkapital</b>			
Annen egenkapital	8	49 365 141	51 795 696
<b>Sum opptjent egenkapital</b>		<b>49 365 141</b>	<b>51 795 696</b>
<b>Sum egenkapital</b>		<b>49 465 141</b>	<b>51 895 696</b>
<b>Gjeld</b>			
<b>Langsiktig gjeld</b>			
Sum avsetninger for forpliktelser		0	0
<b>Annen langsiktig gjeld</b>		<b>0</b>	<b>0</b>
<b>Sum annen langsiktig gjeld</b>		<b>0</b>	<b>0</b>
<b>Sum langsiktig gjeld</b>		<b>0</b>	<b>0</b>
<b>Kortsiktig gjeld</b>			
Leverandørgjeld		5 781 101	690 069
Betalbar skatt	4, 5	0	-30 328
Skyldige offentlige avgifter		860 188	721 534
Utbytte		750 000	750 000
Annen kortsiktig gjeld		1 302 190	1 127 629
<b>Sum kortsiktig gjeld</b>		<b>8 693 478</b>	<b>3 258 904</b>
<b>Sum gjeld</b>		<b>8 693 478</b>	<b>3 258 904</b>
<b>SUM EGENKAPITAL OG GJELD</b>		<b>58 158 619</b>	<b>55 154 601</b>



## Brønnøysundregistrene

### ÅRSREGNSKAP FOR REGNSKAPSÅRET 2023 - GENERELL INFORMASJON

Journalnummer: 2024 547968

#### Enheten

Organisasjonsnummer: 992 841 052  
Organisasjonsform: Aksjeselskap  
Foretaksnavn: LINE OF OSLO AS  
Forretningsadresse: Drammensveien 130  
0277 OSLO

#### Regnskapsår

Årsregnskapets periode: 01.01.2023 - 31.12.2023

#### Konsern

Morselskap i konsern: Nei

#### Regnskapsregler

Regler for små foretak benyttet: Ja  
Benyttet ved utarbeidelsen av  
årsregnskapet til selskapet: Regnskapslovens alminnelige regler

#### Årsregnskapet fastsatt av kompetent organ

Bekreftet av representant for selskapet: Line Jeansette Jølstad Varner  
Dato for fastsettelse av årsregnskapet: 20.06.2024

#### Revisjon

Årsregnskapet er utarbeidet av ekstern  
autorisert regnskapsfører: Ja  
Ekstern autorisert regnskapsfører har i  
løpet av regnskapsåret bistått ved den  
løpende regnskapsføringen eller utført  
andre tjenester for selskapet enn å  
utarbeide årsregnskapet: Ja

#### Grunnlag for avgivelse

År 2023: Årsregnskap er elektronisk innlevert.  
År 2022: Tall er hentet fra elektronisk innlevert årsregnskap fra 2023.

*Det er ikke krav til at årsregnskapet m.v. som sendes til Regnskapsregisteret er undertegnet. Kontrollen på at dette er utført ligger hos revisor/enhetens øverste organ. Sikkerheten ivaretas ved at innsender har rolle/rettighet for innsending av årsregnskapet via Altinn, og ved at det bekreftes at årsregnskapet er fastsatt av kompetent organ.*

Brønnøysundregistrene, 29.06.2024



Organisasjonsnr: 992 841 052  
LINE OF OSLO AS

## RESULTATREGNSKAP

Beløp i: NOK	Note	2023	2022
<b>RESULTATREGNSKAP</b>			
<b>Inntekter</b>			
Salgsinntekt		27 863 298	25 267 002
Annen driftsinntekt		59 721	0
<b>Sum inntekter</b>		<b>27 923 019</b>	<b>25 267 002</b>
<b>Kostnader</b>			
Varekostnad		16 018 143	11 934 974
Lønnskostnad	1, 2	6 368 345	5 705 083
Avskrivning på varige driftsmidler og immaterielle eiendeler	3	496 537	405 477
Annen driftskostnad		7 804 719	6 706 747
<b>Sum kostnader</b>		<b>30 687 743</b>	<b>24 752 281</b>
<b>Driftsresultat</b>		<b>-2 764 724</b>	<b>514 721</b>
<b>Finansinntekter og finanskostnader</b>			
Annen renteinntekt		408 962	199 992
Annen finansinntekt		935 642	499 230
<b>Sum finansinntekter</b>		<b>1 344 604</b>	<b>699 222</b>
Annen rentekostnad		8 543	11 175
Annen finanskostnad		722 183	849 087
<b>Sum finanskostnader</b>		<b>730 726</b>	<b>860 262</b>
<b>Netto finans</b>		<b>613 878</b>	<b>-161 040</b>
<b>Resultat før skattekostnad</b>		<b>-2 150 845</b>	<b>353 681</b>
Skattekostnad	4, 5	-470 290	79 935
<b>Årsresultat</b>		<b>-1 680 556</b>	<b>273 746</b>
<b>Overføringer og disponeringer</b>			
Ordinært utbytte		750 000	750 000
Annen egenkapital		-2 430 556	-476 255
<b>Sum overføringer og disponeringer</b>		<b>-1 680 556</b>	<b>273 745</b>



Organisasjonsnr: 992 841 052  
LINE OF OSLO AS

## BALANSE

Beløp i: NOK	Note	2023	2022
<b>BALANSE - EIENDELER</b>			
<b>Anleggsmidler</b>			
<b>Immaterielle eiendeler</b>			
Utvikling	3	505 496	0
Utsatt skattefordel	4, 5	1 241 570	771 280
<b>Sum immaterielle eiendeler</b>		<b>1 747 066</b>	<b>771 280</b>
<b>Varige driftsmidler</b>			
Maskiner og anlegg	3	151 467	0
Driftsløsøre, inventar, verktøy, kontormaskiner, ol.	3	596 663	1 092 108
<b>Sum varige driftsmidler</b>		<b>748 130</b>	<b>1 092 108</b>
<b>Finansielle anleggsmidler</b>			
Andre langsiktige fordringer	6	5 188 499	4 961 374
<b>Sum finansielle anleggsmidler</b>		<b>5 188 499</b>	<b>4 961 374</b>
<b>Sum anleggsmidler</b>		<b>7 683 695</b>	<b>6 824 762</b>
<b>Omløpsmidler</b>			
<b>Varer</b>			
Varerlager	7	20 793 684	17 635 849
<b>Sum varer</b>		<b>20 793 684</b>	<b>17 635 849</b>
<b>Fordringer</b>			
Kundefordringer		4 792 136	3 793 531
Andre kortsiktige fordringer		1 203 254	948 686
<b>Sum fordringer</b>		<b>5 995 390</b>	<b>4 742 217</b>
<b>Investeringer</b>			
<b>Sum investeringer</b>		<b>0</b>	<b>0</b>
<b>Bankinnskudd, kontanter og lignende</b>			
Bankinnskudd, kontanter og lignende		23 685 849	25 951 772
<b>Sum bankinnskudd, kontanter og lignende</b>		<b>23 685 849</b>	<b>25 951 772</b>
<b>Sum omløpsmidler</b>		<b>50 474 923</b>	<b>48 329 838</b>
<b>SUM EIENDELER</b>		<b>58 158 618</b>	<b>55 154 600</b>
<b>BALANSE - EGENKAPITAL OG GJELD</b>			



<b>Egenkapital</b>			
<b>Innskutt egenkapital</b>			
Aksjekapital	8	100 000	100 000
<b>Sum innskutt egenkapital</b>		<b>100 000</b>	<b>100 000</b>
<b>Opptjent egenkapital</b>			
Annen egenkapital	8	49 365 141	51 795 696
<b>Sum opptjent egenkapital</b>		<b>49 365 141</b>	<b>51 795 696</b>
<b>Sum egenkapital</b>		<b>49 465 141</b>	<b>51 895 696</b>
<b>Gjeld</b>			
<b>Langsiktig gjeld</b>			
Sum avsetninger for forpliktelses		0	0
Annen langsiktig gjeld			
<b>Sum annen langsiktig gjeld</b>		<b>0</b>	<b>0</b>
<b>Sum langsiktig gjeld</b>		<b>0</b>	<b>0</b>
<b>Kortsiktig gjeld</b>			
Leverandørgjeld		5 781 101	690 069
Betalbar skatt	4, 5	0	-30 328
Skyldige offentlige avgifter		860 188	721 534
Utbytte		750 000	750 000
Annen kortsiktig gjeld		1 302 190	1 127 629
<b>Sum kortsiktig gjeld</b>		<b>8 693 478</b>	<b>3 258 904</b>
<b>Sum gjeld</b>		<b>8 693 478</b>	<b>3 258 904</b>
<b>SUM EGENKAPITAL OG GJELD</b>		<b>58 158 619</b>	<b>55 154 601</b>



Organisasjonsnr: 992 841 052  
LINE OF OSLO AS

NOTEOPPLYSNINGER - SELSKAP - alle poster oppgitt i hele tall

## Note

### Regnskapsprinsipper

Årsregnskapet er satt opp i samsvar med regnskapsloven og god regnskapsskikk for små foretak. Salgsinntekter Inntektsføring ved salg av varer skjer på leveringstidspunktet. Tjenester inntektsføres etter hvert som de leveres. Klassifisering og vurdering av balanseposter Anleggsmidler er eiendeler bestemt til varig eie eller bruk. Eiendeler som er knyttet til varekretsløpet er klassifisert som omløpsmidler. Fordringer klassifiseres som omløpsmidler hvis de forfaller til betaling innen ett år etter transaksjonsdagen. Tilsvarende klassifiseres gjeld som kortsiktig hvis gjelden forfaller til betaling innen ett år. Omløpsmidler vurderes til laveste av anskaffelseskost og virkelig verdi. Kortsiktig gjeld balanseføres til nominelt beløp på etableringstidspunktet. Anleggsmidler vurderes til anskaffelseskost. Varige anleggsmidler avskrives etter en fornuftig avskrivningsplan. Anleggsmidlene nedskrives til virkelig verdi ved verdifall som ikke forventes å være forbigående. Langsiktig gjeld med unntak av andre avsetninger balanseføres til nominelt beløp på etableringstidspunktet. Fordringer Kundefordringer og andre fordringer er oppført i balansen til pålydende etter fradrag for avsetning til forventet tap. Avsetning til tap gjøres på grunnlag av individuelle vurderinger av de enkelte fordringene. Varebeholdninger Lager av innkjøpte varer er verdsatt til laveste verdi av anskaffelseskost etter FIFO- prinsippet og virkelig verdi. Det foretas nedskrivning for påregnelig ukurans. Varige driftsmidler Varige driftsmidler balanseføres og avskrives over driftsmidlenes levetid dersom de har antatt levetid over 3 år og har en kostpris som overstiger kr 15 000. Direkte vedlikehold av driftsmidler kostnadsføres løpende under driftskostnader, mens påkostninger eller forbedringer tillegges driftsmidlets kostpris og avskrives i takt med driftsmidlet. Forøvrig er følgende regnskapsprinsipper anvendt: Forsikret pensjonsforpliktelse er ikke balanseført - kostnaden er lik premien. Leieavtaler er ikke balanseført. Fordringer og gjeld i utenlandsk valuta er verdsatt til kursen ved regnskapsårets slutt. Kursgevinster og kurstap i utenlandsk valuta føres som finansinntekt og finanskosntad. Egne utgifter til forskning og utvikling og til utvikling av rettigheter er kostnadsført. Utgifter til andre immaterielle eiendeler balanseføres i den grad det kan identifiseres en fremtidig økonomisk fordel knyttet til utvikling av en identifiserbar immateriell eiendel og utgiftene kan måles pålitelig. I motsatt fall kostnadsføres slike utgifter løpende. Balanseført utvikling avskrives lineært over økonomisk levetid. Skatt Skattekostnaden i resultatregnskapet omfatter både periodens betalbare skatt og endring i utsatt skatt. Utsatt skatt er beregnet med 22% på grunnlag av de midlertidige forskjeller som eksisterer mellom regnskapsmessige og skattemessige verdier, samt skattemessig underskudd til fremføring ved utgangen av regnskapsåret. Skatteøkende og skattereduserende midlertidige forskjeller som reverserer eller kan reversere i samme periode er fastsatt og skattevirkningen er beregnet på nettogrunnlaget. Selskapet har ikke endret regnskapsprinsipp fra 2022 til 2023.

## Note

2

Antall årsverk i regnskapsåret



10.07

**Note**

1

**Spesifisering av resultatregnskapet**

**Lønnskostnader**

<u>Lønn</u>	<u>Årets</u>	<u>Fjorårets</u>
	5383194.00	4898386.00
<u>Folketrygdavgift</u>	<u>Årets</u>	<u>Fjorårets</u>
	848607.00	712010.00
<u>Pensjonskostnader</u>	<u>Årets</u>	<u>Fjorårets</u>
	128144.00	63307.00
<u>Andre ytelser</u>	<u>Årets</u>	<u>Fjorårets</u>
	8399.00	31380.00
<u>Sum lønnskostnader</u>	<u>Årets</u>	<u>Fjorårets</u>
	6368344.00	5705083.00

**Note**

**Ekstraordinære inntekter og kostnader**

<u>Sum</u>	<u>Beløp</u>
------------	--------------

**Note**

3

**Varige driftsmidler og immaterielle eiendeler**

<u>Anskaffelseskost 01.01.</u>	<u>Varige driftsmidler</u>	<u>Immaterielle eiend.</u>
	1723347.00	0.00
<u>Tilgang i året</u>	<u>Varige driftsmidler</u>	<u>Immaterielle eiend.</u>
	116706.00	541350.00
<u>Anskaffelseskost 31.12.</u>	<u>Varige driftsmidler</u>	<u>Immaterielle eiend.</u>
	1840053.00	541350.00
<u>Samlede av-/nedskrivn.</u>	<u>Varige driftsmidler</u>	<u>Immaterielle eiend.</u>
	1091923.00	35854.00
<u>Balanseført verdi 31.12.</u>	<u>Varige driftsmidler</u>	<u>Immaterielle eiend.</u>
	748130.00	505496.00
<u>Årets av-/nedskrivn.</u>	<u>Varige driftsmidler</u>	<u>Immaterielle eiend.</u>
	460683.00	35854.00
<u>Økonomisk levetid</u>		<u>Immaterielle eiend.</u>
		5



<u>Avskrivningsplan</u>	<u>Immaterielle eiendeler</u>		
	Lineær		
<b>Anskaffelseskost - balanseførte lånekostnader, egentilvirkede anleggsmidler</b>			
<b>Goodwill spesifisert for hvert enkelt virksomhetskjøp</b>			
<b>Avskrivningsplan for goodwill som er lenger enn fem år - begrunnelse</b>			
<b>Mer om varige driftsmidler/immaterielle eiendeler</b>			
Avskrivningstiden for varige driftsmidler er 3-5 år			
<b>Konsernregnskap</b>			
<b>Morselskapet sitt navn</b>			
<b>Forretningskontor for morselskapet</b>			
<b>Begrunnelse for at datterselskap er utelatt fra konsolideringen</b>			
<b>Konsern, tilknyttet selskap m.v. - fordringer og gjeld</b>			
<b>Fordringer</b>			
<u>Samlet beløp - tilknyttet selskap</u>	<u>Årets</u>	<u>Fjorårets</u>	
<b>Annen langsiktig gjeld</b>			
<u>Samlet beløp - foretak i samme konsern</u>	<u>Årets</u>	<u>Fjorårets</u>	
<u>Samlet beløp - felles kontrollert virksomhet</u>	<u>Årets</u>	<u>Fjorårets</u>	
<u>Samlet beløp - foretak i samme konsern</u>	<u>Årets</u>	<u>Fjorårets</u>	
<u>Samlet beløp - felles kontrollert virksomhet</u>	<u>Årets</u>	<u>Fjorårets</u>	
<u>Pantstillelse</u>	<u>Beløp</u>		
<u>Beholdning av egne aksjer</u>	<u>Antall</u>	<u>Pålydende</u>	<u>Andel av aksjek.</u>

**Note**

6



**Lån og sikkerhetsstillelse til medlemmer**

**Opplysninger om:**

**Medlemmer av:**

**Mer om lån og sikkerhetsstillelse**

Det er innvilget to lån til styremedlem. Lånesaldo utgjør totalt kr 3 367 374. Rentesatsen følger normrenten for innlån fra private. Lånene skal nedbetales over 15 år. Det er stilt sikkerhet i fritidsbolig, som etter dagens markedsverdi bør dekke beløpene.



LINE OF OSLO AS  
992 841 052

## Resultatregnskap

	Note	2023	2022
<b>Driftsinntekter</b>			
Salgsinntekt		27 863 298	25 267 002
Annen driftsinntekt		59 721	0
<b>Sum driftsinntekter</b>		<b>27 923 019</b>	<b>25 267 002</b>
<b>Driftskostnader</b>			
Varekostnad		-16 018 143	-11 934 974
Lønnskostnad	1, 2	-6 368 345	-5 705 083
Avskrivning på varige driftsmidler og immaterielle eiendeler	3	-496 537	-405 477
Annen driftskostnad		-7 804 719	-6 706 747
<b>Sum driftskostnader</b>		<b>-30 687 743</b>	<b>-24 752 281</b>
<b>Driftsresultat</b>		<b>-2 764 724</b>	<b>514 721</b>
<b>Finansinntekter</b>			
Annen renteinntekt		408 962	199 992
Annen finansinntekt		935 642	499 230
<b>Sum finansinntekter</b>		<b>1 344 604</b>	<b>699 222</b>
<b>Finanskostnader</b>			
Annen rentekostnad		-8 543	-11 175
Annen finanskostnad		-722 183	-849 087
<b>Sum finanskostnader</b>		<b>-730 726</b>	<b>-860 262</b>
<b>Netto finans</b>		<b>613 878</b>	<b>-161 040</b>
<b>Resultat før skattekostnad</b>		<b>-2 150 845</b>	<b>353 681</b>
Skattekostnad	4, 5	470 290	-79 935
<b>Årsresultat</b>		<b>-1 680 556</b>	<b>273 746</b>
<b>Overføringer</b>			
Ordinært utbytte		750 000	750 000
Annen egenkapital		-2 430 556	-476 255
<b>Sum overføringer</b>		<b>-1 680 556</b>	<b>273 745</b>



LINE OF OSLO AS  
992 841 052

### Balanse

	Note	31.12.2023	31.12.2022
<b>EIENDELER</b>			
<b>Anleggsmidler</b>			
<b>Immaterielle eiendeler</b>			
Utvikling	3	505 496	0
Utsatt skattefordel	4, 5	1 241 570	771 280
<b>Sum immaterielle eiendeler</b>		<b>1 747 066</b>	<b>771 280</b>
<b>Varige driftsmidler</b>			
Maskiner og anlegg	3	151 467	0
Driftsløsøre, inventar, verktøy, kontormaskiner, ol.	3	596 663	1 092 108
<b>Sum varige driftsmidler</b>		<b>748 130</b>	<b>1 092 108</b>
<b>Finansielle anleggsmidler</b>			
Andre langsiktige fordringer	6	5 188 499	4 961 374
<b>Sum finansielle anleggsmidler</b>		<b>5 188 499</b>	<b>4 961 374</b>
<b>Sum anleggsmidler</b>		<b>7 683 695</b>	<b>6 824 762</b>
<b>Omløpsmidler</b>			
<b>Varer</b>			
Varerlager	7	20 793 684	17 635 849
<b>Sum varer</b>		<b>20 793 684</b>	<b>17 635 849</b>
<b>Fordringer</b>			
Kundefordringer		4 792 136	3 793 531
Andre kortsiktige fordringer		1 203 254	948 686
<b>Sum fordringer</b>		<b>5 995 390</b>	<b>4 742 217</b>
<b>Bankinnskudd, kontanter og lignende</b>			
Bankinnskudd, kontanter og lignende		23 685 849	25 951 772
<b>Sum bankinnskudd, kontanter og lignende</b>		<b>23 685 849</b>	<b>25 951 772</b>
<b>Sum omløpsmidler</b>		<b>50 474 923</b>	<b>48 329 838</b>
<b>SUM EIENDELER</b>		<b>58 158 618</b>	<b>55 154 600</b>



LINE OF OSLO AS  
992 841 052

## Balanse

	Note	31.12.2023	31.12.2022
<b>EGENKAPITAL OG GJELD</b>			
<b>Egenkapital</b>			
<b>Innskutt egenkapital</b>			
Aksjekapital	8	100 000	100 000
<b>Sum innskutt egenkapital</b>		<b>100 000</b>	<b>100 000</b>
<b>Opptjent egenkapital</b>			
Annen egenkapital	8	49 365 141	51 795 696
<b>Sum opptjent egenkapital</b>		<b>49 365 141</b>	<b>51 795 696</b>
<b>Sum egenkapital</b>		<b>49 465 141</b>	<b>51 895 696</b>
<b>Beregnet resultat (ikke bokført)</b>		<b>0</b>	<b>1</b>
<b>Gjeld</b>			
<b>Kortsiktig gjeld</b>			
Leverandørgjeld		5 781 101	690 069
Betalbar skatt	4, 5	0	-30 328
Skyldige offentlige avgifter		860 188	721 534
Utbytte		750 000	750 000
Annen kortsiktig gjeld		1 302 190	1 127 629
<b>Sum kortsiktig gjeld</b>		<b>8 693 478</b>	<b>3 258 904</b>
<b>Sum gjeld</b>		<b>8 693 478</b>	<b>3 258 904</b>
<b>SUM EGENKAPITAL OG GJELD</b>		<b>58 158 619</b>	<b>55 154 601</b>

Oslo, 20.06.2024

Petter Varner  
styrets leder

Line Jeanette Jølstad Varner  
styremedlem / daglig leder



LINE OF OSLO AS  
992 841 052

## Noter

### Regnskapsprinsipper

Årsregnskapet er satt opp i samsvar med regnskapsloven og god regnskapsskikk for små foretak.

#### Salgsinntekter

Inntektsføring ved salg av varer skjer på leveringstidspunktet. Tjenester inntektsføres etter hvert som de leveres.

#### Klassifisering og vurdering av balanseposter

Anleggsmidler er eiendeler bestemt til varig eie eller bruk. Eiendeler som er knyttet til varekretsløpet er klassifisert som omløpsmidler. Fordringer klassifiseres som omløpsmidler hvis de forfaller til betaling innen ett år etter transaksjonsdagen. Tilsvarende klassifiseres gjeld som kortsiktig hvis gjelden forfaller til betaling innen ett år.

Omløpsmidler vurderes til laveste av anskaffelseskost og virkelig verdi. Kortsiktig gjeld balanseføres til nominelt beløp på etableringstidspunktet. Anleggsmidler vurderes til anskaffelseskost. Varige anleggsmidler avskrives etter en fornuftig avskrivningsplan. Anleggsmidlene nedskrives til virkelig verdi ved verdifall som ikke forventes å være forbigående. Langsiktig gjeld med unntak av andre avsetninger balanseføres til nominelt beløp på etableringstidspunktet.

#### Fordringer

Kundefordringer og andre fordringer er oppført i balansen til pålydende etter fradrag for avsetning til forventet tap. Avsetning til tap gjøres på grunnlag av individuelle vurderinger av de enkelte fordringene.

#### Varebeholdninger

Lager av innkjøpte varer er verdsatt til laveste verdi av anskaffelseskost etter FIFO- prinsippet og virkelig verdi. Det foretas nedskrivning for påregnelig ukurans.

#### Varige driftsmidler

Varige driftsmidler balanseføres og avskrives over driftsmidlenes levetid dersom de har antatt levetid over 3 år og har en kostpris som overstiger kr 15 000. Direkte vedlikehold av driftsmidler kostnadsføres løpende under driftskostnader, mens påkostninger eller forbedringer tillegges driftsmidlets kostpris og avskrives i takt med driftsmidlet.

#### Forøvrig er følgende regnskapsprinsipper anvendt:

Forsikret pensjonsforpliktelse er ikke balanseført - kostnaden er lik premien. Leieavtaler er ikke balanseført. Fordringer og gjeld i utenlandsk valuta er verdsatt til kursen ved regnskapsårets slutt. Kursgevinster og kurstap i utenlandsk valuta føres som finansinntekt og finanskosnad. Egne utgifter til forskning og utvikling og til utvikling av rettigheter er kostnadsført. Utgifter til andre immaterielle eiendeler balanseføres i den grad det kan identifiseres en fremtidig økonomisk fordel knyttet til utvikling av en identifiserbar immateriell eiendel og utgiftene kan måles pålitelig. I motsatt fall kostnadsføres slike utgifter løpende. Balanseført utvikling avskrives lineært over økonomisk levetid.

#### Skatt

Skattekostnaden i resultatregnskapet omfatter både periodens betalbare skatt og endring i utsatt skatt. Utsatt skatt er beregnet med 22% på grunnlag av de midlertidige forskjeller som eksisterer mellom regnskapsmessige og skattemessige verdier, samt skattemessig underskudd til fremføring ved utgangen av regnskapsåret. Skatteøkende og skattereduserende midlertidige forskjeller som reverserer eller kan reversere i samme periode er fastsatt og skattevirkningen er beregnet på nettogrunnlaget.

Selskapet har ikke endret regnskapsprinsipp fra 2022 til 2023.



LINE OF OSLO AS  
992 841 052

## Note 1 - Lønnskostnader

Spesifikasjon av lønnskostnader	2023	2022
Lønn	5 383 194	4 898 386
Arbeidsgiveravgift	848 607	712 010
Pensjonskostnader	128 144	63 307
Andre relaterte ytelser	8 399	31 380
<b>Sum</b>	<b>6 368 344</b>	<b>5 705 083</b>

## Note 2 - Antall årsverk

Antall årsverk sysselsatt i regnskapsåret: 10,07

## Note 3 - Varige driftsmidler og immaterielle eiendeler

	Varige driftsmidler	Immaterielle eiendeler
Anskaffelseskost 01.01.	1 723 347	0
Tilgang i året	116 706	541 350
Avgang i året	0	0
<b>Anskaffelseskost 31.12.</b>	<b>1 840 053</b>	<b>541 350</b>
Samlede avskrivninger, nedskrivninger og reverseringer av nedskrivninger	-1 091 923	-35 854
<b>Balansført verdi per 31.12.</b>	<b>748 130</b>	<b>505 496</b>
Avskrivninger, nedskrivninger og reverseringer av nedskrivninger i regnskapsåret	460 683	35 854
Økonomisk levetid immaterielle eiendeler		5
Avskrivningsplan immaterielle eiendeler		Lineær

## Mer om varige driftsmidler/immaterielle eiendeler

Avskrivningstiden for varige driftsmidler er 3-5 år

## Note 4 - Spesifisering av skatt

Skattekostnad	2023	2022
+/- Endringer i utsatt skatt/utsatt skattefordel	-470 290	79 935
<b>Skattekostnad</b>	<b>-470 290</b>	<b>79 935</b>
<b>Skattepliktig inntekt</b>		
Resultat før skatt	-2 150 845	353 680
Permanente forskjeller	13 162	9 665
+/- Endring i midlertidige forskjeller	15 844	560 054
- Anvendelse av fremførbart underskudd	0	-923 399
<b>Skattepliktig inntekt</b>	<b>-2 121 839</b>	<b>0</b>



LINE OF OSLO AS  
992 841 052

## Note 5 - Midlertidige forskjeller - utsatt skatt/skattefordel

Utsatt skatt/utsatt skattefordel i balansen avsettes på grunnlag av forskjeller mellom regnskapsmessige og skattemessige verdier i henhold til norsk regnskapsstandard for skatt.

Midlertidige skatteøkende og skattereduserende forskjeller som kan utlignes er nettoført.

Midlertidige forskjeller knyttet til:	01.01.2023	31.12.2023	Endring
Anleggsmidler	-78 136	-191 887	113 751
Omløpsmidler	-2 369 017	-2 041 110	-327 907
Fremførbart underskudd	-1 058 663	-3 180 502	2 121 839
Kortsiktig gjeld	0	-230 000	230 000
<b>Netto forskjeller</b>	<b>-3 505 816</b>	<b>-5 643 499</b>	<b>2 137 683</b>
<b>Sum midlertidige forskjeller som påvirker betalbar skatt</b>	<b>-3 505 816</b>	<b>-5 643 499</b>	<b>2 137 683</b>
<b>Utsatt skattefordel 31.12.2023 basert på 22 %</b>	<b>-771 280</b>	<b>-1 241 570</b>	<b>470 290</b>

Selskapet er skattepliktig til Sverige for inntekter og kostnader knyttet til aktiviteten i Sverige. Skattekostnad i regnskapet er beregnet med gjeldende skattesats i Norge på 22%, og omfatter også den svenske virksomheten.

## Note 6 - Lån og sikkerhetsstillelse til ledende personer, eiere med videre

### Mer om lån og sikkerhetsstillelse

Det er innvilget to lån til styremedlem. Lånesaldo utgjør totalt kr 3 367 374. Rentesatsen følger normrenten for innlån fra private. Lånene skal nedbetales over 15 år. Det er stilt sikkerhet i fritidsbolig, som etter dagens markedsverdi bør dekke beløpene.

## Note 7 - Varebeholdning

Varebeholdning	2023	2022
Lager av innkjøpte varer	22 580 323	19 486 831
<b>Sum</b>	<b>22 580 323</b>	<b>19 486 831</b>

Ukuransnedskrivning akkumulert pr 31.12	1 850 982	1 850 982
---	-----------	-----------

## Note 8 - Egenkapital

	Aksjekapital	Opptjent egenkapital	Sum
Egenkapital 31.12.2022	100 000	51 795 696	51 895 696
Årsresultat	0	-1 680 556	-1 680 556
Avsatt utbytte	0	-750 000	-750 000
<b>Egenkapital 31.12.2023</b>	<b>100 000</b>	<b>49 365 141</b>	<b>49 465 141</b>



Bypass Signing  
Trond Dolvik  
2024-06-24

Til generalforsamlingen i  
Line of Oslo AS

BHL DA  
Elias Smiths vei 24  
1337 Sandvika

Org. nr.: 992 788 061

Telefon: 46 90 26 47  
E-post: [td@bhl.no](mailto:td@bhl.no)  
Internett: [www.bhl.no](http://www.bhl.no)

Medlemmer av  
Den norske Revisorforening

Ansvarlig revisor:  
Trond Dolvik

## UAVHENGIG REVISORS BERETNING

### Konklusjon

Vi har revidert årsregnskapet for Line of Oslo AS som viser et underskudd på kr. 1 680 556. Årsregnskapet består av balanse per 31. desember 2023, resultatregnskap for regnskapsåret avsluttet per denne datoen og noter til årsregnskapet, herunder et sammendrag av viktige regnskapsprinsipper.

Etter vår mening

- oppfyller årsregnskapet gjeldende lovkrav, og
- gir årsregnskapet et rettviseende bilde av selskapets finansielle stilling per 31. desember 2023 og av dets resultat for regnskapsåret avsluttet per denne datoen i samsvar med regnskapslovens regler og god regnskapsskikk i Norge.

### Grunnlag for konklusjonen

Vi har gjennomført revisjonen i samsvar med International Standards on Auditing (ISA-ene). Våre oppgaver og plikter i henhold til disse standardene er beskrevet nedenfor under Revisors oppgaver og plikter ved revisjonen av årsregnskapet. Vi er uavhengige av selskapet i samsvar med kravene i relevante lover og forskrifter i Norge og International Code of Ethics for Professional Accountants (inkludert internasjonale uavhengighetsstandarder) utstedt av the International Ethics Standards Board for Accountants (IESBA-reglene), og vi har overholdt våre øvrige etiske forpliktelser i samsvar med disse kravene. Innhentet revisjonsbevis er etter vår vurdering tilstrekkelig og hensiktsmessig som grunnlag for vår konklusjon.

### Ledelsens ansvar for årsregnskapet

Styret og daglig leder (ledelsen) er ansvarlig for å utarbeide årsregnskapet og for at det gir et rettviseende bilde i samsvar med regnskapslovens regler og god regnskapsskikk i Norge. Ledelsen er også ansvarlig for slik intern kontroll som den finner nødvendig for å kunne utarbeide et årsregnskap som ikke inneholder vesentlig feilinformasjon, verken som følge av misligheter eller utilsiktede feil.

Ved utarbeidelsen av årsregnskapet må ledelsen ta standpunkt til selskapets evne til fortsatt drift og opplyse om forhold av betydning for fortsatt drift. Forutsetningen om fortsatt drift skal legges til grunn for årsregnskapet så lenge det ikke er sannsynlig at virksomheten vil bli avviklet.

Member of Nexia

BHL DA is a member of Nexia Norway Umbrella Group. Nexia Norway is a member of Nexia, a leading, global network of independent accounting and consulting firms that are members of Nexia International Limited. Nexia International Limited, a company registered in the Isle of Man, does not provide services to clients. Please see the "Member firm disclaimer" for further details.



- 2 -

### **Revisors oppgaver og plikter ved revisjonen av årsregnskapet**

Vårt mål er å oppnå betryggende sikkerhet for at årsregnskapet som helhet ikke inneholder vesentlig feilinformasjon, verken som følge av misligheter eller utilsiktede feil, og å avgi en revisjonsberetning som inneholder vår konklusjon. Betryggende sikkerhet er en høy grad av sikkerhet, men ingen garanti for at en revisjon utført i samsvar med ISA-ene, alltid vil avdekke vesentlig feilinformasjon. Feilinformasjon kan oppstå som følge av misligheter eller utilsiktede feil. Feilinformasjon er å anse som vesentlig dersom den enkeltvis eller samlet med rimelighet kan forventes å påvirke de økonomiske beslutningene som brukerne foretar på grunnlag av årsregnskapet.

For videre beskrivelse av revisors oppgaver og plikter vises det til <https://www.revisorforeningen.no/revisjonsberetninger>

Sandvika, 20.06.2024  
**BHL DA**

*Denne beretningen er elektronisk signert.*

Trond Dolvik  
Statsautorisert revisor



Årsoppgjør for

**LINE OF OSLO AS**



992841052

01.01.2023 - 31.12.2023

Innhold	Side
Resultatregnskap	2
Eiendeler	3
Egenkapital og gjeld	4
Noter	5



LINE OF OSLO AS  
992 841 052

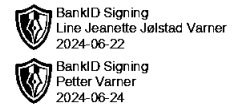
 BankID Signing  
Line Jeanette Jølstad Varner  
2024-06-22  
 BankID Signing  
Petter Varner  
2024-06-24

## Resultatregnskap

	Note	2023	2022
<b>Driftsinntekter</b>			
Salgsinntekt		27 863 298	25 267 002
Annen driftsinntekt		59 721	0
<b>Sum driftsinntekter</b>		<b>27 923 019</b>	<b>25 267 002</b>
<b>Driftskostnader</b>			
Varekostnad		-16 018 143	-11 934 974
Lønnskostnad	1, 2	-6 368 345	-5 705 083
Avskrivning på varige driftsmidler og immaterielle eiendeler	3	-496 537	-405 477
Annen driftskostnad		-7 804 719	-6 706 747
<b>Sum driftskostnader</b>		<b>-30 687 743</b>	<b>-24 752 281</b>
<b>Driftsresultat</b>		<b>-2 764 724</b>	<b>514 721</b>
<b>Finansinntekter</b>			
Annen renteinntekt		408 962	199 992
Annen finansinntekt		935 642	499 230
<b>Sum finansinntekter</b>		<b>1 344 604</b>	<b>699 222</b>
<b>Finanskostnader</b>			
Annen rentekostnad		-8 543	-11 175
Annen finanskostnad		-722 183	-849 087
<b>Sum finanskostnader</b>		<b>-730 726</b>	<b>-860 262</b>
<b>Netto finans</b>		<b>613 878</b>	<b>-161 040</b>
<b>Resultat før skattekostnad</b>		<b>-2 150 845</b>	<b>353 681</b>
Skattekostnad	4, 5	470 290	-79 935
<b>Årsresultat</b>		<b>-1 680 556</b>	<b>273 746</b>
<b>Overføringer</b>			
Ordinært utbytte		750 000	750 000
Annen egenkapital		-2 430 556	-476 255
<b>Sum overføringer</b>		<b>-1 680 556</b>	<b>273 745</b>



LINE OF OSLO AS  
992 841 052

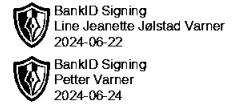


## Balanse

	Note	31.12.2023	31.12.2022
<b>EIENDELER</b>			
<b>Anleggsmidler</b>			
<b>Immaterielle eiendeler</b>			
Utvikling	3	505 496	0
Utsatt skattefordel	4, 5	1 241 570	771 280
<b>Sum immaterielle eiendeler</b>		<b>1 747 066</b>	<b>771 280</b>
<b>Varige driftsmidler</b>			
Maskiner og anlegg	3	151 467	0
Driftsløsøre, inventar, verktøy, kontormaskiner, ol.	3	596 663	1 092 108
<b>Sum varige driftsmidler</b>		<b>748 130</b>	<b>1 092 108</b>
<b>Finansielle anleggsmidler</b>			
Andre langsiktige fordringer	6	5 188 499	4 961 374
<b>Sum finansielle anleggsmidler</b>		<b>5 188 499</b>	<b>4 961 374</b>
<b>Sum anleggsmidler</b>		<b>7 683 695</b>	<b>6 824 762</b>
<b>Omløpsmidler</b>			
<b>Varer</b>			
Varerlager	7	20 793 684	17 635 849
<b>Sum varer</b>		<b>20 793 684</b>	<b>17 635 849</b>
<b>Fordringer</b>			
Kundefordringer		4 792 136	3 793 531
Andre kortsiktige fordringer		1 203 254	948 686
<b>Sum fordringer</b>		<b>5 995 390</b>	<b>4 742 217</b>
<b>Bankinnskudd, kontanter og lignende</b>			
Bankinnskudd, kontanter og lignende		23 685 849	25 951 772
<b>Sum bankinnskudd, kontanter og lignende</b>		<b>23 685 849</b>	<b>25 951 772</b>
<b>Sum omløpsmidler</b>		<b>50 474 923</b>	<b>48 329 838</b>
<b>SUM EIENDELER</b>		<b>58 158 618</b>	<b>55 154 600</b>



LINE OF OSLO AS  
992 841 052



### Balanse

	Note	31.12.2023	31.12.2022
<b>EGENKAPITAL OG GJELD</b>			
<b>Egenkapital</b>			
<b>Innskutt egenkapital</b>			
Aksjekapital	8	100 000	100 000
<b>Sum innskutt egenkapital</b>		<b>100 000</b>	<b>100 000</b>
<b>Opptjent egenkapital</b>			
Annen egenkapital	8	49 365 141	51 795 696
<b>Sum opptjent egenkapital</b>		<b>49 365 141</b>	<b>51 795 696</b>
<b>Sum egenkapital</b>		<b>49 465 141</b>	<b>51 895 696</b>
<b>Beregnet resultat (ikke bokført)</b>		<b>0</b>	<b>1</b>
<b>Gjeld</b>			
<b>Kortsiktig gjeld</b>			
Leverandørgjeld		5 781 101	690 069
Betalbar skatt	4, 5	0	-30 328
Skyldige offentlige avgifter		860 188	721 534
Utbytte		750 000	750 000
Annen kortsiktig gjeld		1 302 190	1 127 629
<b>Sum kortsiktig gjeld</b>		<b>8 693 478</b>	<b>3 258 904</b>
<b>Sum gjeld</b>		<b>8 693 478</b>	<b>3 258 904</b>
<b>SUM EGENKAPITAL OG GJELD</b>		<b>58 158 619</b>	<b>55 154 601</b>

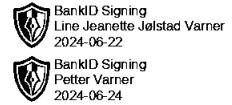
Oslo, 20.06.2024

Petter Varner  
styrets leder

Line Jeanette Jølstad Varner  
styremedlem / daglig leder



LINE OF OSLO AS  
992 841 052



## Noter

### Regnskapsprinsipper

Årsregnskapet er satt opp i samsvar med regnskapsloven og god regnskapsskikk for små foretak.

#### Salgsinntekter

Inntektsføring ved salg av varer skjer på leveringstidspunktet. Tjenester inntektsføres etter hvert som de leveres.

#### Klassifisering og vurdering av balanseposter

Anleggsmidler er eiendeler bestemt til varig eie eller bruk. Eiendeler som er knyttet til varekretsløpet er klassifisert som omløpsmidler. Fordringer klassifiseres som omløpsmidler hvis de forfaller til betaling innen ett år etter transaksjonsdagen. Tilsvarende klassifiseres gjeld som kortsiktig hvis gjelden forfaller til betaling innen ett år.

Omløpsmidler vurderes til laveste av anskaffelseskost og virkelig verdi. Kortsiktig gjeld balanseføres til nominelt beløp på etableringstidspunktet. Anleggsmidler vurderes til anskaffelseskost. Varige anleggsmidler avskrives etter en fornuftig avskrivningsplan. Anleggsmidlene nedskrives til virkelig verdi ved verdifall som ikke forventes å være forbigående. Langsiktig gjeld med unntak av andre avsetninger balanseføres til nominelt beløp på etableringstidspunktet.

#### Fordringer

Kundefordringer og andre fordringer er oppført i balansen til pålydende etter fradrag for avsetning til forventet tap. Avsetning til tap gjøres på grunnlag av individuelle vurderinger av de enkelte fordringene.

#### Varebeholdninger

Lager av innkjøpte varer er verdsatt til laveste verdi av anskaffelseskost etter FIFO- prinsippet og virkelig verdi. Det foretas nedskrivning for påregnelig ukurans.

#### Varige driftsmidler

Varige driftsmidler balanseføres og avskrives over driftsmidlenes levetid dersom de har antatt levetid over 3 år og har en kostpris som overstiger kr 15 000. Direkte vedlikehold av driftsmidler kostnadsføres løpende under driftskostnader, mens påkostninger eller forbedringer tillegges driftsmidlets kostpris og avskrives i takt med driftsmidlet.

#### Forøvrig er følgende regnskapsprinsipper anvendt:

Forsikret pensjonsforpliktelse er ikke balanseført - kostnaden er lik premien. Leieavtaler er ikke balanseført. Fordringer og gjeld i utenlandsk valuta er verdsatt til kursen ved regnskapsårets slutt. Kursgevinster og kurstap i utenlandsk valuta føres som finansinntekt og finanskosnad. Egne utgifter til forskning og utvikling og til utvikling av rettigheter er kostnadsført. Utgifter til andre immaterielle eiendeler balanseføres i den grad det kan identifiseres en fremtidig økonomisk fordel knyttet til utvikling av en identifiserbar immateriell eiendel og utgiftene kan måles pålitelig. I motsatt fall kostnadsføres slike utgifter løpende. Balanseført utvikling avskrives lineært over økonomisk levetid.

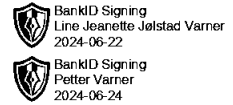
#### Skatt

Skattekostnaden i resultatregnskapet omfatter både periodens betalbare skatt og endring i utsatt skatt. Utsatt skatt er beregnet med 22% på grunnlag av de midlertidige forskjeller som eksisterer mellom regnskapsmessige og skattemessige verdier, samt skattemessig underskudd til fremføring ved utgangen av regnskapsåret. Skatteøkende og skattereduserende midlertidige forskjeller som reverserer eller kan reversere i samme periode er fastsatt og skattevirkningen er beregnet på nettogrunnlaget.

Selskapet har ikke endret regnskapsprinsipp fra 2022 til 2023.



LINE OF OSLO AS  
992 841 052



## Note 1 - Lønnskostnader

Spesifikasjon av lønnskostnader	2023	2022
Lønn	5 383 194	4 898 386
Arbeidsgiveravgift	848 607	712 010
Pensjonskostnader	128 144	63 307
Andre relaterte ytelser	8 399	31 380
<b>Sum</b>	<b>6 368 344</b>	<b>5 705 083</b>

## Note 2 - Antall årsverk

Antall årsverk sysselsatt i regnskapsåret: 10,07

## Note 3 - Varige driftsmidler og immaterielle eiendeler

	Varige driftsmidler	Immaterielle eiendeler
Anskaffelseskost 01.01.	1 723 347	0
Tilgang i året	116 706	541 350
Avgang i året	0	0
<b>Anskaffelseskost 31.12.</b>	<b>1 840 053</b>	<b>541 350</b>
Samlede avskrivninger, nedskrivninger og reverseringer av nedskrivninger	-1 091 923	-35 854
<b>Balanseført verdi per 31.12.</b>	<b>748 130</b>	<b>505 496</b>
Avskrivninger, nedskrivninger og reverseringer av nedskrivninger i regnskapsåret	460 683	35 854
Økonomisk levetid immaterielle eiendeler		5
Avskrivningsplan immaterielle eiendeler		Lineær

### Mer om varige driftsmidler/immaterielle eiendeler

Avskrivningstiden for varige driftsmidler er 3-5 år

## Note 4 - Spesifisering av skatt

Skattekostnad	2023	2022
+/- Endringer i utsatt skatt/utsatt skattefordel	-470 290	79 935
<b>Skattekostnad</b>	<b>-470 290</b>	<b>79 935</b>
<b>Skattepliktig inntekt</b>		
Resultat før skatt	-2 150 845	353 680
Permanente forskjeller	13 162	9 665
+/- Endring i midlertidige forskjeller	15 844	560 054
- Anvendelse av fremførbart underskudd	0	-923 399
<b>Skattepliktig inntekt</b>	<b>-2 121 839</b>	<b>0</b>



LINE OF OSLO AS  
992 841 052

BankID Signing  
Line Jeanette Jølstad Varner  
2024-06-22  
BankID Signing  
Petter Varner  
2024-06-24

## Note 5 - Midlertidige forskjeller - utsatt skatt/skattefordel

Utsatt skatt/utsatt skattefordel i balansen avsettes på grunnlag av forskjeller mellom regnskapsmessige og skattemessige verdier i henhold til norsk regnskapsstandard for skatt.

Midlertidige skatteøkende og skattereduserende forskjeller som kan utlignes er nettoført.

Midlertidige forskjeller knyttet til:	01.01.2023	31.12.2023	Endring
Anleggsmidler	-78 136	-191 887	113 751
Omløpsmidler	-2 369 017	-2 041 110	-327 907
Fremførbart underskudd	-1 058 663	-3 180 502	2 121 839
Kortsiktig gjeld	0	-230 000	230 000
<b>Netto forskjeller</b>	<b>-3 505 816</b>	<b>-5 643 499</b>	<b>2 137 683</b>
<b>Sum midlertidige forskjeller som påvirker betalbar skatt</b>	<b>-3 505 816</b>	<b>-5 643 499</b>	<b>2 137 683</b>
<b>Utsatt skattefordel 31.12.2023 basert på 22 %</b>	<b>-771 280</b>	<b>-1 241 570</b>	<b>470 290</b>

Selskapet er skattepliktig til Sverige for inntekter og kostnader knyttet til aktiviteten i Sverige. Skattekostnad i regnskapet er beregnet med gjeldende skattesats i Norge på 22%, og omfatter også den svenske virksomheten.

## Note 6 - Lån og sikkerhetsstillelse til ledende personer, eiere med videre

### Mer om lån og sikkerhetsstillelse

Det er innvilget to lån til styremedlem. Lånesaldo utgjør totalt kr 3 367 374. Rentesatsen følger normrenten for innlån fra private. Lånene skal nedbetales over 15 år. Det er stilt sikkerhet i fritidsbolig, som etter dagens markedsverdi bør dekke beløpene.

## Note 7 - Varebeholdning

Varebeholdning	2023	2022
Lager av innkjøpte varer	22 580 323	19 486 831
<b>Sum</b>	<b>22 580 323</b>	<b>19 486 831</b>

Ukuransnedskrivning akkumulert pr 31.12 **1 850 982** **1 850 982**

## Note 8 - Egenkapital

	Aksjekapital	Opptjent egenkapital	Sum
Egenkapital 31.12.2022	100 000	51 795 696	51 895 696
Årsresultat	0	-1 680 556	-1 680 556
Avsatt utbytte	0	-750 000	-750 000
<b>Egenkapital 31.12.2023</b>	<b>100 000</b>	<b>49 365 141</b>	<b>49 465 141</b>