



## ÅRSREGNSKAPET FOR REGNSKAPSÅRET 2022 - GENERELL INFORMASJON

### Enheten

Organisasjonsnummer:	916 170 858
Organisasjonsform:	Aksjeselskap
Foretaksnavn:	ORKLA FOODS NORGE AS
Forretningsadresse:	Drammensveien 149 0277 OSLO

### Regnskapsår

Årsregnskapets periode:	01.01.2022 - 31.12.2022
-------------------------	-------------------------

### Konsern

Morselskap i konsern:	Ja
Konsernregnskap lagt ved:	Nei

### Regnskapsregler

Regler for små foretak benyttet:	Nei
Benyttet ved utarbeidelsen av årsregnskapet til selskapet:	Forenklet IFRS

### Årsregnskapet fastsatt av kompetent organ

Bekreftet av representant for selskapet:	Kristin Gustavsen
Dato for fastsettelse av årsregnskapet:	31.05.2023

### Grunnlag for avgivelse

År 2022: Årsregnskapet er elektronisk innlevert  
År 2021: Tall er hentet fra elektronisk innlevert årsregnskap fra 2022

*Det er ikke krav til at årsregnskapet m.v. som sendes til Regnskapsregisteret er undertegnet. Kontrollen på at dette er utført ligger hos revisor/enhetens øverste organ. Sikkerheten ivaretas ved at innsender har rolle/rettighet for innsending av årsregnskapet via Altinn, og ved at det bekreftes at årsregnskapet er fastsatt av kompetent organ.*

Brønnøysundregistrene, 01.06.2026



### Resultatregnskap

Beløp i: NOK	Note	2022	2021
<b>RESULTATREGNSKAP</b>			
<b>Inntekter</b>			
Salgsinntekt	2,3	5 228 120 000	5 045 034 000
Annen driftsinntekt	4	13 387 000	13 440 000
<b>Sum inntekter</b>		<b>5 241 507 000</b>	<b>5 058 474 000</b>
<b>Kostnader</b>			
Varekostnad	5	2 744 024 000	2 504 741 000
Lønnskostnad	6,7	865 599 000	870 110 000
Avskrivning på varige driftsmidler og immaterielle eiendeler	8,9,10	253 215 000	236 014 000
Annen driftskostnad	3,6	672 715 000	597 984 000
<b>Sum kostnader</b>		<b>4 535 553 000</b>	<b>4 208 849 000</b>
<b>Driftsresultat</b>		<b>705 954 000</b>	<b>849 625 000</b>
<b>Finansinntekter og finanskostnader</b>			
Renteinntekt fra foretak i samme konsern	11	3 595 000	249 000
Annen renteinntekt	11	2 579 000	0
Annen finansinntekt	11	1 374 000	5 039 000
<b>Sum finansinntekter</b>		<b>7 548 000</b>	<b>5 288 000</b>
Rentekostnad til foretak i samme konsern	11	30 726 000	13 002 000
Annen rentekostnad	11	829 000	4 430 000
Annen finanskostnad	11	1 415 000	1 000
<b>Sum finanskostnader</b>		<b>32 970 000</b>	<b>17 433 000</b>
<b>Netto finans</b>		<b>-25 422 000</b>	<b>-12 145 000</b>
<b>Ordinært resultat før skattekostnad</b>		<b>680 532 000</b>	<b>837 480 000</b>
Skattekostnad på ordinært resultat	12	149 858 000	182 996 000
<b>Ordinært resultat etter skattekostnad</b>		<b>530 674 000</b>	<b>654 484 000</b>
<b>Årsresultat</b>		<b>530 674 000</b>	<b>654 484 000</b>
Årets estimatavvik pensjoner		-4 103 000	-239 000
Netto tap/gevinst valutasikring		5 139 000	55 000



## Resultatregnskap

<b>Beløp i: NOK</b>	<b>Note</b>	<b>2022</b>	<b>2021</b>
Skatt av estimatavvik og valutasikring		-228 000	41 000
Sum resultatkomponenter for IFRS-foretak		808 000	-143 000
<b>Totalresultat</b>		<b>531 482 000</b>	<b>654 341 000</b>
<b>Overføringer og disponeringer</b>			
Konsernbidrag	19	517 432 000	625 153 000
Overføringer til/fra annen egenkapital	19	13 243 000	29 330 000
<b>Sum overføringer og disponeringer</b>		<b>530 675 000</b>	<b>654 483 000</b>



## Balanse

Beløp i: NOK	Note	2022	2021
<b>BALANSE - EIENDELER</b>			
<b>Anleggsmidler</b>			
<b>Immaterielle eiendeler</b>			
Konsesjoner, patenter, lisenser, varemerker og lignende rettigheter	8	127 748 000	140 740 000
Utsatt skattefordel	12	25 899 000	30 043 000
<b>Sum immaterielle eiendeler</b>		<b>153 647 000</b>	<b>170 783 000</b>
<b>Varige driftsmidler</b>			
Bygninger og annen fast eiendom	9	644 472 000	677 400 000
Tomter	9	41 931 000	42 158 000
Leasede rett-til-bruk eiendeler	10	41 244 000	43 447 000
Maskiner og anlegg	9	763 593 000	796 964 000
Anlegg under utførelse	9	176 559 000	107 211 000
Driftsløsøre, inventar, verktøy, kontormaskiner og lignende	9	36 845 000	31 997 000
<b>Sum varige driftsmidler</b>		<b>1 704 644 000</b>	<b>1 699 177 000</b>
<b>Finansielle anleggsmidler</b>			
Investering i datterselskap	16	2 273 000	3 704 000
<b>Sum finansielle anleggsmidler</b>		<b>2 273 000</b>	<b>3 704 000</b>
<b>Sum anleggsmidler</b>		<b>1 860 564 000</b>	<b>1 873 664 000</b>
<b>Omløpsmidler</b>			
<b>Varer</b>			
Råvarer	5	293 237 000	215 492 000
Varer under tilvirkning	5	75 941 000	60 420 000
Ferdigvarer	5	301 133 000	236 742 000
Handelsvarer	5	88 163 000	86 591 000
<b>Sum varer</b>		<b>758 474 000</b>	<b>599 245 000</b>
<b>Fordringer</b>			
Kundefordringer	13,15	607 653 000	519 447 000
Andre fordringer	13,15	411 768 000	368 197 000
<b>Sum fordringer</b>		<b>1 019 421 000</b>	<b>887 644 000</b>



### Balanse

Beløp i: NOK	Note	2022	2021
<b>Bankinnskudd, kontanter og lignende</b>			
Kontanter	14	27 000	20 000
<b>Sum bankinnskudd, kontanter og lignende</b>		<b>27 000</b>	<b>20 000</b>
<b>Sum omløpsmidler</b>		<b>1 777 922 000</b>	<b>1 486 909 000</b>
<b>SUM EIENDELER</b>		<b>3 638 486 000</b>	<b>3 360 573 000</b>

### BALANSE - EGENKAPITAL OG GJELD

#### Egenkapital

##### Innskutt egenkapital

Aksjekapital	18,19	39 625 000	39 625 000
Annen innskutt egenkapital	19	770 723 000	770 723 000
<b>Sum innskutt egenkapital</b>		<b>810 348 000</b>	<b>810 348 000</b>

##### Opptjent egenkapital

Annen egenkapital	19	-45 997 000	-60 048 000
<b>Sum opptjent egenkapital</b>		<b>-45 997 000</b>	<b>-60 048 000</b>

##### Sum egenkapital

**764 351 000**      **750 300 000**

#### Gjeld

##### Langsiktig gjeld

Pensjonsforpliktelser	7	34 045 000	51 327 000
Andre avsetninger for forpliktelser	10	30 297 000	34 124 000
<b>Sum avsetninger for forpliktelser</b>		<b>64 342 000</b>	<b>85 451 000</b>

##### Annen langsiktig gjeld

Langsiktig konserngjeld	15	987 313 000	620 632 000
<b>Sum annen langsiktig gjeld</b>		<b>987 313 000</b>	<b>620 632 000</b>

##### Sum langsiktig gjeld

**1 051 655 000**      **706 083 000**

##### Kortsiktig gjeld

Leverandørgjeld	15	491 244 000	478 729 000
Skyldige offentlige avgifter	17	145 543 000	86 407 000
Kortsiktig konserngjeld	15	663 374 000	801 478 000



## Balanse

<b>Beløp i: NOK</b>	<b>Note</b>	<b>2022</b>	<b>2021</b>
Annen kortsiktig gjeld	20	522 319 000	537 576 000
<b>Sum kortsiktig gjeld</b>		<b>1 822 480 000</b>	<b>1 904 190 000</b>
<b>Sum gjeld</b>		<b>2 874 135 000</b>	<b>2 610 273 000</b>
<b>SUM EGENKAPITAL OG GJELD</b>		<b>3 638 486 000</b>	<b>3 360 573 000</b>



## Orkla Foods Norge AS

### Aktivitet og redegjørelsesplikten etter LDL (Likestillings- og diskrimineringsloven) § 26

#### Kjønnslikestilling i virksomheten

Orkla rapporterer resultatene for de norske selskapene samlet i sin Bærekrafts rapport basert på krav i LDL. Henvising: [Årsrapport 2022 Orkla](#)

Orkla Foods Norge AS har i 2022 gjennomført en detaljert lønnskartlegging basert på lønnsdata per **31.12.2021**. Alle tall er basert på data fra felles lønssystem i SAP.

Samlet sett har kvinnene en fastlønn som tilsvarer 93 prosent av mennenes lønn. Det er størst lønnsforskjell på nivå 1, der kvinner i snitt tjener 72 prosent av det menn gjør og lavest forskjell på nivå 2 ledere, der kvinner i snitt tjener 94 prosent av det menn gjør.

Når det gjelder kjønnsforskjeller ved skattepliktige naturallytelser, viser kartleggingen at kvinner mottok 92 prosent av det menn gjorde.

Tabell 1: Kartlegging av kjønnsforskjeller i lønn, bonus og goder

Kjønnsfordeling på ulike stillingsnivåer/ grupper **	Lønnsforskjeller **			
	Antall kvinner	Antall menn	Kvinnens andel av menns lønn oppgis i prosent	Kontante ytelser
			Sum kontante ytelser	Naturallytelser
			Sum skattepliktige naturallytelser	
Total	472,00	625,00	93 %	92 %
Nivå / gruppe 1	3,00	4,00	72 %	88 %
Nivå / gruppe 2	50,00	77,00	94 %	129 %
Nivå / gruppe 3	183,00	150,00	93 %	54 %
Nivå / gruppe 4	236,00	394,00	84 %	80 %

Nivå 1 = Ledergruppen, Nivå 2 = Ledere, Nivå 3 = Administrativt ansatte, Nivå 4 = Operatører

Til beregningen av lønnsforskjeller har vi delt opp fastlønn og ulike tillegg, bonuser og goder for regnskapsåret 2021. Vi har også vurdert likt arbeid og arbeid av lik verdi ved å kategorisere i ulike stillingsnivåer.

Resultatene fra Lønnskartleggingen vil bli analysert videre av selskapet for å kartlegge om og hvor det eventuelt er forskjell i lønn mellom likeverdige stillinger. I den grad dette identifiseres, vil selskapet igangsette tiltak for å utligne eventuelle forskjeller.



Tabell 2: Kartlegging av kjønnsforskjeller i midlertidig ansatte, foreldrepermisjon og deltidsarbeid

Kjønnsbalanse		Midlertidig ansatte		Uttak av foreldrepermisjon		Deltidsarbeid			
Antall Kvinner	Antall menn	Antall Kvinner	Antall menn	Kvinner uttak av foreldrepermisjon (gjennomsnitt antall uker)	Menns uttak av foreldrepermisjon (gjennomsnitt antall uker)	Faktisk deltidsarbeid	Ufrivillig deltidsarbeid		
						Deltid kvinner	Deltid menn	Ufrivillig deltid kvinner	Ufrivillig deltid menn
472	625	14	12	19,42	9,52	44	20	0	0

Som en del av Lønnskartleggingen er også tall for midlertidig ansatte, foreldrepermisjon og deltid innhentet og analysert. Kartleggingen viser at andelen ansatte med midlertidig stilling utgjør totalt 2,4 % og andelen med deltidsstilling utgjør totalt 5,8 %. For midlertidig ansatte er kjønnsfordelingen 1,3 % for kvinner og 1,1 % for menn, og for de med deltidsstilling er kjønnsfordelingen 4 % for kvinner og 1,8 % for menn.

Orkla Foods Norge AS ønsker å legge til rette for at alle foreldre skal kunne ta foreldrepermisjon uavhengig av kjønn.

## Aktivitetsplikten

Orklas Human Rights Policy og arbeidet med inkludering og mangfold er styrende for vårt arbeid med disse temaene i Orkla Foods Norge.

OFN gjennomfører årlig en risikoanalyse med fokus på LDL. Det er ikke rapport brudd på regelverk for diskriminering eller Orklas interne retningslinjer på dette området i 2022.

## Utvalgte tiltak for å øke bevisstheten rundt mangfold og ubevisst diskriminering generelt i Orkla Foods Norge.

### Rekruttering

Vi følger Orklas rekrutteringspolicy og har målsatt å ha minst en kandidat av hvert kjønn ved rekruttering til lederstillinger og rekrutteringsteam ved rekrutteringer som består av begge kjønn. Et spesifikt tiltak for fabrikkene er å være mer synlig på ulike utdanningsinstitusjoner for å tiltrekke oss et mangfold og møte det kommende generasjonsskifte på våre fabrikker.

### Læring og utvikling

Medarbeidere fra HR funksjonen og enkelte ledere har deltatt på et omfattende opplæringstilbud i Orkla for å sikre mer langsiktig kompetanseheving. Målet med opplæringen er å oppnå økt mangfold, men også aktiv inkludering av alle våre ansatte. Opplæring for å øke bevisstheten rundt inkludering og mangfold vil bli gjennomført for resten av organisasjonen i løpet av 2023/2024.

### Kommunikasjon

Det er utviklet en egen mangfolds- og inkluderings brosjyre som gir god informasjon om temaet. Denne skal gjøres kjent i selskapet og følges opp med opplæring.

Vi har et årshjul for markeringer i 2023 bestående av: Den internasjonale kvinnedagen 8. mars, Verdens aktivitetsdag 10. mai, Pride 23. juni og Verdensdagen for psykisk helse 10. oktober.



Statsautoriserte revisorer  
Ernst & Young AS

Dronning Eufemias gate 6a, 0191 Oslo  
Postboks 1156 Sentrum, 0107 Oslo

Foretaksregisteret: NO 976 389 387 MVA  
Tlf: +47 24 00 24 00

www.ey.no  
Medlemmer av Den norske Revisorforening

## UAVHENGIG REVISORS BERETNING

Til generalforsamlingen i Orkla Foods Norge AS

### Konklusjon

Vi har revidert årsregnskapet for Orkla Foods Norge AS som består av balanse per 31. desember 2022, resultatregnskap, oppstilling over totalresultat, og kontantstrømpoppstilling for regnskapsåret avsluttet per denne datoen og noter til årsregnskapet, herunder et sammendrag av viktige regnskapsprinsipper.

Etter vår mening oppfylder årsregnskapet gjeldende lovkrav og gir et rettviseende bilde av selskapets finansielle stilling per 31. desember 2022 og av dets resultater og kontantstrømmer for regnskapsåret avsluttet per denne datoen i samsvar med forenklet anvendelse av internasjonale regnskapsstandarder etter regnskapsloven § 3-9.

### Grunnlag for konklusjon

Vi har gjennomført revisjonen i samsvar med International Standards on Auditing (ISA-ene). Våre oppgaver og plikter i henhold til disse standardene er beskrevet nedenfor under *Revisors oppgaver og plikter ved revisjonen av årsregnskapet*. Vi er uavhengige av selskapet i samsvar med kravene i relevante lover og forskrifter i Norge og *International Code of Ethics for Professional Accountants* (inkludert internasjonale uavhengighetsstandarder) utstedt av International Ethics Standards Board for Accountants (IESBA-reglene), og vi har overholdt våre øvrige etiske forpliktelser i samsvar med disse kravene. Innhentet revisjonsbevis er etter vår vurdering tilstrekkelig og hensiktsmessig som grunnlag for vår konklusjon.

### Øvrig informasjon

Øvrig informasjon omfatter informasjon i selskapets årsrapport bortsett fra årsregnskapet og den tilhørende revisjonsberetningen. Styret og administrerende direktør (ledelsen) er ansvarlig for den øvrige informasjonen. Vår konklusjon om revisjonen av årsregnskapet dekker ikke den øvrige informasjonen, og vi attesterer ikke den øvrige informasjonen.

I forbindelse med revisjonen av årsregnskapet er det vår oppgave å lese den øvrige informasjonen med det formål å vurdere om årsberetningen inneholder de opplysninger som skal gis i henhold til gjeldende lovkrav og hvorvidt det foreligger vesentlig inkonsistens mellom den øvrige informasjonen og årsregnskapet eller kunnskap vi har opparbeidet oss under revisjonen, eller hvorvidt den tilsynelatende inneholder vesentlig feilinformasjon. Dersom vi konkluderer med at den øvrige informasjonen inneholder vesentlig feilinformasjon eller ikke inneholder de opplysninger som skal gis i henhold til gjeldende lovkrav, er vi pålagt å rapportere det.

Vi har ingenting å rapportere i så henseende, og vi mener at årsberetningen er konsistent med årsregnskapet og inneholder de opplysninger som skal gis i henhold til gjeldende lovkrav.

### Ledelsens ansvar for årsregnskapet

Ledelsen er ansvarlig for å utarbeide årsregnskapet og for at det gir et rettviseende bilde i samsvar med forenklet anvendelse av internasjonale regnskapsstandarder etter regnskapsloven § 3-9. Ledelsen er også ansvarlig for slik intern kontroll som den finner nødvendig for å kunne utarbeide et årsregnskap som ikke inneholder vesentlig feilinformasjon, verken som følge av misligheter eller feil.

Ved utarbeidelsen av årsregnskapet må ledelsen ta standpunkt til selskapets evne til fortsatt drift og opplyse om forhold av betydning for fortsatt drift. Forutsetningen om fortsatt drift skal legges til grunn for



Building a better  
working world

årsregnskapet med mindre ledelsen enten har til hensikt å avvike selskapet eller virksomheten, eller ikke har noe annet realistisk alternativ.

## Revisors oppgaver og plikter ved revisjonen av årsregnskapet

Vårt mål er å oppnå betryggende sikkerhet for at årsregnskapet som helhet ikke inneholder vesentlig feilinformasjon, verken som følge av misligheter eller feil, og å avgi en revisjonsberetning som inneholder vår konklusjon. Betryggende sikkerhet er en høy grad av sikkerhet, men ingen garanti for at en revisjon utført i samsvar med ISA-ene, alltid vil avdekke vesentlig feilinformasjon. Feilinformasjon kan skyldes misligheter eller feil og er å anse som vesentlig dersom den enkeltvis eller samlet med rimelighet kan forventes å påvirke de økonomiske beslutningene som brukerne foretar på grunnlag av årsregnskapet.

Som del av en revisjon i samsvar med ISA-ene, utøver vi profesjonelt skjønn og utviser profesjonell skepsis gjennom hele revisjonen. I tillegg:

- identifiserer og vurderer vi risikoen for vesentlig feilinformasjon i årsregnskapet, enten det skyldes misligheter eller feil. Vi utformer og gjennomfører revisjonshandlinger for å håndtere slike risikoer, og innhenter revisjonsbevis som er tilstrekkelig og hensiktsmessig som grunnlag for vår konklusjon. Risikoen for at vesentlig feilinformasjon som følge av misligheter ikke blir avdekket, er høyere enn for feilinformasjon som skyldes feil, siden misligheter kan innebære samarbeid, forfalskning, bevisste utelatelser, uriktige fremstillinger eller overstyring av intern kontroll.
- opparbeider vi oss en forståelse av den interne kontrollen som er relevant for revisjonen, for å utforme revisjonshandlinger som er hensiktsmessige etter omstendighetene, men ikke for å gi uttrykk for en mening om effektiviteten av selskapets interne kontroll.
- evaluerer vi om de anvendte regnskapsprinsippene er hensiktsmessige og om regnskapsestimater og tilhørende noteopplysninger utarbeidet av ledelsen er rimelige.
- konkluderer vi på om ledelsens bruk av fortsatt drift-forutsetningen er hensiktsmessig, og, basert på innhentede revisjonsbevis, hvorvidt det foreligger vesentlig usikkerhet knyttet til hendelser eller forhold som kan skape betydelig tvil om selskapets evne til fortsatt drift. Dersom vi konkluderer med at det eksisterer vesentlig usikkerhet, kreves det at vi i revisjonsberetningen henleder oppmerksomheten på tilleggsopplysningene i årsregnskapet, eller, dersom slike tilleggsopplysninger ikke er tilstrekkelige, at vi modifierer vår konklusjon. Våre konklusjoner er basert på revisjonsbevis innhentet frem til datoen for revisjonsberetningen. Etterfølgende hendelser eller forhold kan imidlertid medføre at selskapet ikke kan fortsette driften.
- evaluerer vi den samlede presentasjonen, strukturen og innholdet i årsregnskapet, inkludert tilleggsopplysningene, og hvorvidt årsregnskapet gir uttrykk for de underliggende transaksjonene og hendelsene på en måte som gir et rettviseende bilde.

Vi kommuniserer med styret blant annet om det planlagte omfanget av og tidspunktet for revisjonsarbeidet og eventuelle vesentlige funn i revisjonen, herunder vesentlige svakheter i den interne kontrollen som vi avdekker gjennom revisjonen.

Oslo, 25. mai 2023  
ERNST & YOUNG AS

*Revisjonsberetningen er signert elektronisk*

Petter Larsen  
statsautorisert revisor

Uavhengig revisors beretning - Orkla Foods Norge AS 2022

A member firm of Ernst & Young Global Limited

Penneo Dokumentnøkket: WEDPS-GZPBH-YY5Y-4ITJ-LPVFO-4LN18



# PENNEO

Signaturene i dette dokumentet er juridisk bindende. Dokument signert med "Penneo"™ - sikker digital signatur.  
De signerende parter sin identitet er registrert, og er listet nedenfor.

"Med min signatur bekrefter jeg alle datoer og innholdet i dette dokument."

## Petter Frode Larsen

Oppdragsansvarlig partner

På vegne av: Ernst & Young AS

Serienummer: UN:NO-9578-5994-4-4118388

IP: 81.166.xxx.xxx

2023-05-25 13:22:03 UTC



## Petter Frode Larsen

Statsautorisert revisor

På vegne av: Ernst & Young AS

Serienummer: UN:NO-9578-5994-4-4118388

IP: 81.166.xxx.xxx

2023-05-25 13:22:03 UTC



Penneo Dokumentnøkkel: WEDPS-G2PBH-Y5Y-4IT-J-LPVFO-4LN18

Dokumentet er signert digitalt, med **Penneo.com**. Alle digitale signatur-data i dokumentet er sikret og validert av den datamaskin-utregnede hash-verdien av det opprinnelige dokument. Dokumentet er låst og tids-stemplet med et sertifikat fra en betrodd tredjepart. All kryptografisk bevis er integrert i denne PDF, for fremtidig validering (hvis nødvendig).

### Hvordan bekrefter at dette dokumentet er originalen?

Dokumentet er beskyttet av ett Adobe CDS sertifikat. Når du åpner dokumentet i

Adobe Reader, skal du kunne se at dokumentet er sertifisert av **Penneo e-signature service <penneo@penneo.com>**. Dette garanterer at innholdet i dokumentet ikke har blitt endret.

Det er lett å kontrollere de kryptografiske beviser som er lokalisert inne i dokumentet, med Penneo validator - <https://penneo.com/validator>



**Orkla Foods Norge AS**

---

## **Årsrapport for 2022**

### **Årsberetning**

#### **Årsregnskap**

- Resultatregnskap**
- Balanse**
- Kontantstrømoppstilling**
- Noter**

### **Revisjonsberetning**



Orkla Foods Norge AS

## Årsberetning 2022

Orkla Foods Norge AS

Adresse: Drammensveien 149, 0277 OSLO

Org.nr: 916 170 858 MVA

Oslo, 24. mai 2023

Styret for Orkla Foods Norge AS

Anders Christian Guttormsen  
Adm. dir.

Paul Jordahl (May 24, 2023 21:23 GMT+2)

Paul Jordahl  
Styrets leder

Jan Roar Nordby (May 25, 2023 08:58 GMT+2)

Jan Roar Nordby  
Styremedlem

Irene Olsson  
Styremedlem

Helena Giertz  
Styremedlem

Janne Halvorsen  
Styremedlem

Robert Kollevåg  
Styremedlem

Ingrid Sofie Nielsen (May 25, 2023 09:37 GMT+2)

Ingrid Sofie Nielsen  
Styremedlem

Renate Strandmann Kaldhussæter (May 24, 2023 19:38 GMT+2)

Renate S. Kaldhussæter  
Styremedlem

Henrik Julin (May 24, 2023 11:23 GMT+2)

Lars Åke Henrik Julin  
Styremedlem



## Orkla Foods Norge AS

### Resultatregnskap

Beløp vises i tusen kr

	Note	2022	2021
<b>Driftsinntekter</b>			
Salgsinntekt	2, 3	5 228 120	5 045 034
Annen driftsinntekt	4	13 387	13 440
Sum driftsinntekter		<u>5 241 508</u>	<u>5 058 474</u>
<b>Driftskostnader</b>			
Varekostnad	5	2 744 024	2 504 741
Lønnskostnad	6, 7	865 599	870 110
Av- og nedskrivning	8, 9, 10	253 215	236 014
Annen driftskostnad	3, 6	672 715	597 984
Sum driftskostnader		<u>4 535 553</u>	<u>4 208 850</u>
Driftsresultat		<u>705 955</u>	<u>849 624</u>
<b>Finansinntekter og finanskostnader</b>			
Renteinntekt fra foretak i samme konsern	11	3 595	249
Annen renteinntekt	11	2 579	0
Annen finansinntekt	11	1 374	5 039
Rentekostnad til foretak i samme konsern	11	-30 726	-13 002
Rentekostnad	11	-829	-4 430
Annen finanskostnad	11	-1 414	-1
Netto finansposter		<u>-25 422</u>	<u>-12 145</u>
Ordinært resultat før skattekostnad		<u>680 533</u>	<u>837 479</u>
Skattekostnad på ordinært resultat	12	<u>149 858</u>	<u>182 996</u>
Årsresultat		<u>530 675</u>	<u>654 483</u>
<b>Overføringer og disponeringer</b>			
Konsernbidrag	19	517 432	625 153
Overføringer annen egenkapital	19	13 243	29 330
Sum disponert		<u>530 675</u>	<u>654 483</u>
<b>Oppstilling over totalresultat</b>			
Årsresultat		530 675	654 483
Estimatavvik pensjoner		-4 103	-239
Netto gev./tap valutasikring		5 139	55
Skatt estimatavvik og valutasikring		-228	41
Totaleffekt		<u>531 483</u>	<u>654 340</u>



## Orkla Foods Norge AS

### Balanse pr. 31. desember

Beløp vises i tusen kr

	Note	2022	2021
<b>Anleggsmidler</b>			
<i>Immaterielle eiendeler</i>			
Konsesjoner, patenter, lisenser, varemerker	8	127 747	140 740
Utsatt skattefordel	12	25 899	30 043
Sum immaterielle eiendeler		<u>153 647</u>	<u>170 783</u>
<i>Varige driftsmidler</i>			
Leasede rett-til-bruk eiendeler	10	41 244	43 447
Bygninger og annen fast eiendom	9	644 472	677 400
Tomter	9	41 931	42 158
Maskiner og anlegg	9	763 593	796 964
Anlegg under utførelse	9	176 559	107 211
Driftsløsøre, inventar, kontormaskiner ol	9	36 845	31 997
Sum varige driftsmidler		<u>1 704 644</u>	<u>1 699 177</u>
<i>Finansielle anleggsmidler</i>			
Investeringer i datterselskap	16	2 273	3 704
Sum finansielle anleggsmidler		<u>2 273</u>	<u>3 704</u>
Sum anleggsmidler		<u>1 860 564</u>	<u>1 873 664</u>
<b>Omløpsmidler</b>			
<i>Varelager</i>			
Råvarer	5	293 237	215 492
Varer under tilvirkning	5	75 941	60 420
Ferdigvarer	5	301 132	236 742
Handelsvarer	5	88 163	86 591
Sum varelager	5	<u>758 474</u>	<u>599 245</u>
<i>Fordringer</i>			
Kundefordringer	13, 15	607 653	519 447
Andre fordringer	13, 15	411 767	368 196
Sum fordringer		<u>1 019 421</u>	<u>887 644</u>
Kontanter	14	27	20
Sum omløpsmidler		<u>1 777 922</u>	<u>1 486 909</u>
Sum eiendeler		<u>3 638 486</u>	<u>3 360 573</u>



## Orkla Foods Norge AS

## Balanse pr. 31. desember

Beløp vises i tusen kr	Note	2022	2021
<b>Egenkapital</b>			
<i>Innskutt egenkapital</i>			
Aksjekapital	18, 19	39 625	39 625
Annen innskutt egenkapital	19	770 723	770 723
Sum innskutt egenkapital		810 348	810 348
<i>Opptjent egenkapital</i>			
Annen egenkapital	19	-45 997	-60 048
Sum opptjent egenkapital		-45 997	-60 048
Sum egenkapital		764 351	750 300
<b>Gjeld</b>			
<i>Avsetninger for forpliktelser</i>			
Pensjonsforpliktelser	7	34 045	51 327
Andre avsetninger for forpliktelser	10	30 297	34 124
Sum avsetning for forpliktelser		64 342	85 451
<i>Annen langsiktig gjeld</i>			
Gjeld til selskap i samme konsern	15	987 313	620 632
Sum annen langsiktig gjeld		987 313	620 632
<i>Kortsiktig gjeld</i>			
Leverandørgjeld	15	491 244	478 729
Skyldige offentlige avgifter	17	145 543	86 407
Gjeld til selskap i samme konsern	15	663 374	801 478
Annen kortsiktig gjeld	20	522 319	537 576
Sum kortsiktig gjeld		1 822 481	1 904 190
Sum gjeld		2 874 135	2 610 273
Sum egenkapital og gjeld		3 638 486	3 360 573

Oslo, 24. mai 2023

Anders Christian Guttormsen  
Adm. dir.

Paul Jordahl (May 24, 2023 21:23 GMT+2)

Paul Jordahl  
Styrets leder

Jan Roar Nordby (May 25, 2023 08:58 GMT+2)

Jan Roar Nordby  
StyremedlemIrene Olsson  
StyremedlemHelena Giertz  
StyremedlemJanne Halvorsen  
Styremedlem



**Orkla Foods Norge AS**

---

---

Robert Kollevåg  
Styremedlem

  
Ingrid Sofie Nielsen (May 25, 2023 09:37 GMT+2)

---

Ingrid Sofie Nielsen  
Styremedlem

  
Renate Strandmann Kaldhussæter (May 24, 2023 19:38 GMT+2)

---

Renate S. Kaldhussæter  
Styremedlem

---

Henrik Julin (May 24, 2023 11:23 GMT+2)

---

Lars Åke Henrik Julin  
Styremedlem



## Orkla Foods Norge AS

### Kontantstrømoppstilling

Beløp vises i tusen kr	2022	2021
<b>Kontantstrømmer fra operasjonelle aktiviteter</b>		
Resultat før skattekostnad	680 533	837 479
Avskrivninger og nedskrivninger	253 215	236 014
Forskjeller i pensjonsmidler/-forpliktelser	-17 282	3 226
Mottatt utbytte	-1 374	-4 869
Endringer i varer, kundefordringer og leverandørgjeld	-234 920	42 252
Endring i andre tidsavgrensningsposter	34 753	-153 897
Netto kontantstrøm fra operasjonelle aktiviteter	<u>714 925</u>	<u>960 205</u>
<b>Kontantstrømmer fra investeringsaktiviteter</b>		
Innbetalinger ved salg av varige driftsmidler	0	181
Utbetalinger ved kjøp av varige driftsmidler	-236 206	-193 667
Innbetalinger ved salg av andre investeringer	1 431	0
Mottatt utbytte	1 374	4 869
Netto kontantstrøm fra investeringsaktiviteter	<u>-233 401</u>	<u>-188 617</u>
<b>Kontantstrømmer fra finansieringsaktiviteter</b>		
Utbetalt konsernbidrag	-801 478	-789 878
Utbetaling knyttet til balanseførte leieavtaler, IFRS 16	-12 709	-11 630
Plassering i konsernbankordning	-31 615	-28 826
Endring i rentebærende plasseringer/ gjeld	364 285	58 746
Netto kontantstrøm fra finansieringsaktiviteter	<u>-481 517</u>	<u>-771 588</u>
Netto endring i likvider i året	7	0
Kontanter og bankinnskudd per 01.01	20	20
Kontanter og bankinnskudd per. 31.12	<u>27</u>	<u>20</u>



## Orkla Foods Norge AS

---

### Noter til regnskapet for 2022

Beløp vises i tusen kr

#### Note 1 - Regnskapsprinsipper

Orkla Foods Norge AS er et aksjeselskap registrert i Norge. Selskapets hovedkontor er lokalisert i Drammensveien 149 på Skøyen i Oslo.

Årsregnskapet for regnskapsåret 2022 er avlagt i samsvar med forskrift av 2014 om forenklet IFRS i henhold til Regnskapslovens §3-9. Dette innebærer i hovedsak at innregning og måling følger internasjonale regnskapsstandarder (IFRS) og presentasjon og noteopplysninger er i henhold til norsk regnskapslov og god regnskapsskikk, og forskrift om forenklet anvendelse av IFRS F-2019-12-10 nr. 1701. Årsregnskapet er vedtatt av selskapets styre 24. mai 2023.

#### Unntak fra konsernregnskapsplikt

Selskapet konsolideres inn i morselskapet Orkla ASAs konsernregnskap. I samsvar med regnskapsloven §3-7 utarbeides det ikke konsernregnskap for Orkla Foods Norge AS. Konsernregnskap for Orkla ASA er tilgjengelig på Orklas internettside [www.orkla.no](http://www.orkla.no), eller ved henvendelse til Orkla ASA, Drammensveien 149, Oslo.

#### Bruk av estimater

Ledelsen har brukt estimater og forutsetninger som har påvirket eiendeler, gjeld, inntekter, kostnader og opplysning om potensielle forpliktelser. Dette gjelder særlig avskrivninger på varige driftsmidler samt pensjonsforpliktelser. Fremtidige hendelser kan medføre at estimatene endrer seg. Estimater og de underliggende forutsetningene vurderes løpende. Endringer i regnskapsmessige estimater regnskapsføres i den perioden endringene oppstår. Hvis endringene også gjelder fremtidige perioder fordeles effekten over innværende og fremtidige perioder.

#### Klassifiserings- og måleprinsipper

Regnskapet bygger i utgangspunktet på et historisk kost prinsipp. Eventuelle avvik fra dette beskrives i de enkelte noter nedenfor. Som underliggende forutsetning for regnskapsføringen ligger periodiseringsprinsippet og fortsatt drift.

#### Forenklet IFRS

Selskapet har anvendt følgende forenklinger fra innregnings- og vurderingsreglene i IFRS: Utbytte og konsernbidrag blir regnskapsført etter god regnskapsskikk som et unntak fra IFRS

#### Inntekter

Driftsinntektene presenteres etter fradrag for rabatter, merverdiavgift og andre typer offentlige avgifter. Salg er vurdert som en enkeltstående leveringsforpliktelse som er oppfylt og inntektsføres ved overføring av varer til motpart, enten ved avgang fra selskapets fabrikklokale eller ved ankomst kundens eiendom. Dette er i tråd med inntektsføringsprinsippene i IFRS 15. Gevinster ved avhendelse av driftsmidler blir presentert som andre driftsinntekter. Renteinntekter regnskapsføres når de er opptjent, mens utbytte fra aksjer tilgjengelig for salg som ligger innenfor resultater opptjent i eierperioden inntektsføres når det er godkjent av generalforsamlingen. Utbytte utover resultater i eierperioden behandles som reduksjon av aksjeinvesteringen.

#### Datterselskap

Datterselskap vurderes etter kostmetoden. Det foretas nedskrivning til virkelig verdi ved verdifall som ikke kan antas å være forbigående. Nedskrivninger reverseres dersom grunnlaget for nedskrivningen ikke lengre er til stede.

#### Klassifisering og vurdering av balanseposter

Omløpsmidler og kortsiktig gjeld omfatter poster som forfaller til betaling innen ett år etter anskaffelsestidspunktet, samt poster som er knyttet til varekretsløpet. Øvrige poster er klassifisert



## Orkla Foods Norge AS

---

### Noter til regnskapet for 2022

Beløp vises i tusen kr

som anleggsmiddel/langsiktig gjeld. Første års avdrag på langsiktig gjeld blir klassifisert som kortsiktig gjeld. Omløpsmidler vurderes til laveste av anskaffelseskost og virkelig verdi. Kortsiktig gjeld balanseføres til nominelt beløp på opptakstidspunktet. Anleggsmidler vurderes til anskaffelseskost, men nedskrives til virkelig verdi ved verdifall som ikke forventes å være forbigående. Langsiktig gjeld balanseføres til nominelt beløp på etableringstidspunktet.

#### Varige driftsmidler

Varige driftsmidler omfatter eiendom, anlegg og utstyr som er beregnet for produksjon, levering av varer eller administrative formål og som har levetid over ett år. Disse balanseføres til kost fratrukket akkumulerte av- og nedskrivninger. Utgifter til løpende vedlikehold av driftsmidler kostnadsføres løpende som driftskostnader, mens utskiftninger og forbedringer tillegges driftsmidlenes kostpris. Driftsmidler avskrives lineært over utnyttbar levetid. Utrangeringsverdi hensyntas og avskrivningsplanen gjennomgås årlig. Dersom det finnes indikasjoner på at et driftsmiddel har falt i verdi, blir driftsmiddelet nedskrevet til gjenvinnbar verdi dersom denne er lavere enn bokført verdi. Gjenvinnbar verdi er det høyeste av netto salgsverdi og verdi i bruk. Verdi i bruk er nåverdien av de framtidige kontantstrømmene eiendelen vil generere.

#### Immaterielle eiendeler

Utgifter knyttet til egenutvikling av varemerker og lignende (markedsføring) blir direkte kostnadsført fordi identifikasjon og sannsynliggjøring av de fremtidige økonomiske fordelene som skal tilflyte selskapet er for usikre på lanseringstidspunktet. Utgifter til erverv av immaterielle verdier gjennom oppkjøp balanseføres. Varemerker som har ubestemt levetid amortiseres ikke. Andre identifiserte varemerker vil bli amortisert over forventet økonomisk levetid, normalt 5-10 år. Andre immaterielle eiendeler vil bli amortisert over utnyttbar levetid.

FoU-utgifter er utgifter selskapet pådrar seg for å drive med forskning og utvikling, kartlegging av eksisterende/nye produkter, produksjonsprosesser og lignende i den hensikt å sikre fremtidig inntjening. Utgifter til forskning vil alltid bli kostnadsført direkte, mens utgifter til utvikling vil bli balanseført dersom de underliggende økonomiske forholdene er identifiserbare og representerer fremtidige økonomiske fordeler hvor selskapet har kontroll.

Goodwill er residualverdien mellom kjøpesum og balanseførte verdier i oppkjøpt virksomhet etter at virkelig verdi analyse er gjennomført. I goodwillbegrepet vil det ligge betaling for synergier og fremtidig inntjening samt det forhold at utsatt skatt ikke kan neddiskonteres. Balanseført goodwill kommer kun fra oppkjøpt virksomhet. Goodwill amortiseres ikke, men vurderes minst en gang i året for verdifall.

Balanseførte utgifter til egenutviklede eller spesialtilpassede edb-programmer presenteres som immaterielle eiendeler. Spesialtilpassede edb-programmer og lignende har et reinvesteringsbehov på linje med andre driftsmidler og amortisering av denne typen immaterielle eiendeler presenteres sammen med konsernets avskrivninger.

Immaterielle eiendeler med ubestemt levetid må gjennom en årlig verdifallstest for å vurdere om verdiene er gjenvinnbare. Slike verdifallstester er omtalt i note 8.

#### Kundefordringer

Kundefordringer er innregnet og presentert til opprinnelig fakturabeløp og nedskrevet dersom det har inntruffet tapsutløsende hendelser som kan måles pålitelig og vil innvirke på betalingen av fordringen. Kundefordringene er målt til amortisert kost ved bruk av effektiv rentemetode. Renteelementet er sett bort fra dersom det er uvesentlig.

#### Varebeholdninger

Lager av varer er verdsatt til laveste verdi av anskaffelseskost og netto realiserbar verdi. Innkjøpte varer er verdsatt til kost etter FIFU-prinsippet, mens ferdigvarer og varer under tilvirkning er vurdert til tilvirkningskost. Ferdigvarer består av egentilvirkede varer. Handelsvarer er vurdert til anskaffelseskost, og består av varer som produseres av andre selskaper. Det gjøres fradrag for ukurans ved verdsettelsen av varelageret. Netto realiserbar verdi er estimert salgspris fratrukket salgsomkostninger.



## Orkla Foods Norge AS

---

### Noter til regnskapet for 2022

Beløp vises i tusen kr

#### Kontanter og kontantekvivalenter

Kontanter og kontantekvivalenter holdes for å møte kortsiktige svingninger i likviditet, heller enn for investeringsformål. Kontant og kontantekvivalenter består av kontanter, bankinnskudd og kortsiktige plasseringer. Kontanter og kontantekvivalenter som er en del av Orklas konsernkontoordning, presenteres som en del av konsernmellomværender.

#### Pensjoner

Selskapet har i hovedsak innskuddspensjon men også noen usikrede ytelsespensjonsavtaler.

I de innskuddsbaserte pensjonsplanene har foretaket ansvaret for å yte et avtalt tilskudd til den ansattes pensjonsbeholdning. Den fremtidige pensjonen er avhengig av bidragenes størrelse og avkastningen på pensjonssparingen. Når innskuddene er betalt gjenstår ingen ytterligere betalingsforpliktelser knyttet til innskuddspensjonen, det vil si der er ingen forpliktelse å balanseføre. Pensjonskostnaden for innskuddsplaner vil være lik periodens innskudd til de ansattes pensjonssparing.

De ytelsesbaserte pensjonsplanene innebærer at foretaket har gitt de ansatte et løfte om et fremtidig pensjonsnivå, normalt angitt i prosent av sluttlønn ved pensjonstidspunktet. Foretaket har ansvaret for størrelsen på den fremtidige pensjonsytelsen og den økonomiske verdien av denne forpliktelsen må resultat- og balanseføres.

Den påløpte forpliktelsen beregnes etter en lineær opptjeningsmodell og måles som nåverdien av de estimerte fremtidige pensjonsutbetalinger som er opptjent på balansedagen. Den balanseførte nettoforpliktelsen utgjør summen av påløpt pensjonsforpliktelse minus virkelig verdi av eventuelle tilknyttede pensjonsmidler.

#### Skatt

Skattekostnaden i resultatregnskapet omfatter både periodens betalbare skatt og endring i utsatt skatt.

Utsatt skatt er beregnet med 22 % på grunnlag av de midlertidige forskjeller som eksisterer mellom regnskapsmessige og skattemessige verdier, samt skattemessig underskudd til fremføring ved utgangen av regnskapsåret. Skatteøkende og skattereduserende midlertidige forskjeller som reverserer eller kan reverseres i samme periode er utlignet. Netto utsatt skattefordel balanseføres i den grad det er sannsynlig at denne kan bli nyttiggjort.

#### Avsetninger

Usikre forpliktelser (avsetninger) regnskapsføres dersom selskapet har en juridisk eller selvpålagt forpliktelse, det er sannsynlig at denne kommer til utbetaling og det kan gis et pålitelig estimat for forpliktelsesbeløpet. Ved en selvpålagt forpliktelse skal det foretas avsetning dersom det etter vedtak og plan offentliggjøres en beslutning om å gjennomføre tiltak (restrukturering) som vesentlig endrer omfanget av virksomheten eller måten den drives på. Avsetningen beregnes ut fra beste estimat på de utgiftene som forventes å påløpe. Dersom effekten er vesentlig vil forventet fremtidig kontantstrøm bli neddiskontert med en før-skatt rente som reflekterer risikoen i avsetningen.

#### Valuta

Transaksjoner i utenlandsk valuta bokføres til dagskurs på transaksjonstidspunktet, mens pengeposter i valuta presenteres til kursen på balansedagen, og eventuell gevinst/tap resultatføres som finansposter.

#### Valutaderivater

Valutaderivater som er sikringsinstrument, bokføres til virkelig verdi i balansen. Gevinst og tap på valutaterminkontrakter bokføres mot finansposter i perioden den oppstår.

Implementering av IFRS 9 fra 2018 har ikke innvirkning på prinsippene for bokføring av Finansielle eiendeler.

#### Kontantstrømoppstilling

Kontantstrømanalysen er satt opp i henhold til den indirekte metoden og viser kontantstrøm fra henholdsvis

---



## Orkla Foods Norge AS

---

### Noter til regnskapet for 2022

Beløp vises i tusen kr

operasjonelle-, investerings- og finansieringsaktiviteter og forklarer periodens endring i «Kontanter og kontantekvivalenter».

#### Leieavtaler/ leasing

Klassifisering av leasing er basert på i hvilken utstrekning risiko og avkastning forbundet med eierskap av en leaset eiendel ligger hos utleier eller leietaker. En leasingavtale klassifiseres som finansiell dersom den i det vesentlige overfører all risiko og avkastning forbundet med eierskap. Finansielle leasingavtaler vil bli balanseført og avskrevet over avtalens løpetid. Andre leasingavtaler er operasjonelle. På disse føres leieutgiften som løpende driftskostnad.

Det blir ved kontraktsinngåelse vurdert om en avtale inneholder et leieforhold hvor selskapet får en rett til å kontrollere bruken av en identifisert eiendel. For identifiserte leieavtaler innregnes eiendeler og tilhørende gjeld ved oppstart av leieavtalen, dvs. datoen som den underliggende eiendelen er tilgjengelig for selskapet. Kortsiktige avtaler på 12 måneder eller kortere og avtaler med lav verdi blir ikke balanseført. For disse avtalene blir leiebetalingene resultatført direkte. Leieforpliktelsene blir ved kontraktsinngåelse målt til nåverdien av alle fremtidige leiebetalinger. Leiebetalingene inkluderer faste betalinger og eventuelle betalinger som varierer med en indeks eller en rentesats, men ikke variable leiebetalinger som avhenger av bruken av eiendelen. I tillegg inkluderer leiebetalinger restverdigarantier, kjøpsopsjoner og eventuelle termineringsutgifter. Leieforpliktelsen reduseres med løpende avdrag. Diskonteringsrenten er den implisitte renten i leieavtalen, så fremt denne er tilgjengelig. Hvis denne ikke lar seg fremskaffe, legges leietakers marginale lånerente til grunn. Leieforpliktelsene klassifiseres som annen rentebærende gjeld i balansen. Renteeffekten av neddiskonteringen presenteres som rentekostnader. Balanseføring av rett-til-bruk eiendeler tilsvarer beregnet leieforpliktelse ved inngåelse av leiekontrakten. Rett-til-bruk eiendeler avskrives lineært over leieperioden og blir vurdert for nedskrivningsbehov dersom det er indikatorer for verdifall. Eiendelene inngår i varige driftsmidler i balansen.

Dersom selskapets leieavtaler inkluderer opsjoner for forlengelse, er det kun opsjoner hvor man er rimelig sikker på utøvelsen som innregnes i leieforpliktelsen. Eventuelle leieopsjoner ved lange kontrakter, i hovedsak over 5 år, er ikke hensyntatt da det er vanskelig å forutse sannsynligheten for fremtidige forlengelser.

#### Aksjebasert avlønning

Orklakonsernet har et generelt aksjekjøpsprogram for ansatte. Aksjer til ansatte utstedt under markedsverdi regnskapsføres ved at differansen mellom markedsverdi på aksjene og utstedelsespris blir lønnskostnad. Konsernet har en aksjeopsjonsbasert langtidsinsentivordning. Deltagere blir nominert årlig og kandidatene blir godkjent av konsernsjefen i Orkla. Tildeling av opsjoner baseres delvis på stilling (beregnet opsjonsverdi tilsvarende 15 % av grunnlønn) samt en diskresjonær vurdering av måloppnåelse for forhåndsdefinerte langsiktige målsettinger (maksimalt 20 % av grunnlønn). Den samlede opsjonstildelingen for året kan utøves med 20 % etter ett år, nye 20 % etter to år, og de resterende 60 % etter tre år. Siste utøvelse kan senest skje fem år etter tildeling hvoretter opsjonene utløper. Gevinst fra ett års tildelte opsjoner kan maksimalt utgjøre seks ganger verdien av tildelte opsjoner på tidspunktet for tildeling beregnet i henhold til Black-Scholes modellen.



## Orkla Foods Norge AS

### Noter til regnskapet for 2022

Beløp vises i tusen kr

#### Note 2 - Salgsinntekter

	2022	2021
<i>Geografisk fordeling</i>		
Norge	4 934 667	4 843 540
Øvrig Norden	194 512	107 551
Øvrige	98 941	93 943
Sum	<u>5 228 120</u>	<u>5 045 034</u>

Salget er i all hovedsak vurdert som en enkeltstående leveringsforpliktelse som er oppfylt og inntektsføres ved overføring av varer til motpart.

Salgsinntekter er presentert etter fradrag for rabatter, merverdiavgift og andre typer offentlige avgifter.

Omsetningen fordelte seg med 77 % til dagligvaresektoren og 23 % til storhusholdning, eksport og konsernkunder.

#### Note 3 - Transaksjoner med nærstående parter

Selskapet har betydelige transaksjoner med andre selskaper i Orkla-konsernet. Selskapet kjøper varer fra Orkla Foods Sverige, Orkla Foods Danmark, Orkla Foods Cesko a Slovensko, Struer Brød, Idun Industri, Orkla Home & Personal Care, Lilleborg, Orkla Confectionery & Snacks Norge, Orkla Confectionery & Snacks Finland, Orkla Health, Orkla Care DK, Naturli, Arne B. Corneliussen, Condite OY, Dragsbæk, Odense Marcipan, Pierre Robert Group, Orkla House Care, My Bakery, Sonneveld Group B.V., EasyFood, Candeco Confektyr, Grønvang Food ApS, Frødinge Mejeri, Ismejeriet Thy ApS og Orkla Ocean.

Selskapet kjøper tjenester knyttet til administrative støttefunksjoner fra Orkla ASA, Orkla IT AS, Orkla Design og Orkla Accounting Centre OÜ.

Selskapet selger varer til Orkla ASA, Idun Industri, Orkla Foods Sverige, Orkla Foods Danmark, Orkla Foods Finland, Orkla Foods UK, Orkla Foods Cesko a Slovensko AS, Orkla Confect & Snacks Norge AS, Arne B.

Corneliussen AS, Orkla Asia Pacific PTE LTD, Orkla Foods Lietuva, SeaGood Oy Fort Deli og Orkla Eesti AS.

Selskapet selger tjenester til Orkla ASA, Orkla IT og Orkla Ocean AS.

Alle transaksjoner er gjennomført til armlengdes priser.

De vesentligste gruppene av transaksjoner som er foretatt er som følger:

Motpart og relasjon	Beskrivelse	2022	2021
Orkla ASA - morselskap	Management Fee	24 100	19 320
Orkla - søsterselskaper	Salg av varer	215 811	141 965
Orkla - søster- og morselskap	Kjøp av varer og tjenester	778 955	733 357

For opplysninger om fordringer og gjeld på balansedagen vedrørende transaksjoner med nærstående parter, se note 15 "Mellomværende med selskap i samme konsern".



## Orkla Foods Norge AS

---

### Noter til regnskapet for 2022

Beløp vises i tusen kr

#### Note 4 - Annen driftsinntekt

Selskapet leier ut personell til morselskapet. Inntekt fra denne utleien inngår i annen driftsinntekt.

#### Note 5 - Varer

Total varekost for 2022 er TNOK 2 744 024. Av samlet varekost er TNOK -80 431 knyttet til endring i varelagerbeholdning for varer under tilvirkning og egenutviklede ferdigvarer per 31.12.2022, mot TNOK -7 172 per 31.12.2021.

Samlet varelagerverdi for selskapet pr 31.12.2022, TNOK 758 474, er vurdert til anskaffelseskost. Varebeholdningen er redusert for påregnelig ukurans med totalt TNOK 10 685 pr 31.12.2022, mot TNOK 8 967 pr 31.12.2021.

#### Note 6 - Lønnskostnader, antall ansatte, lån til ansatte og godtgjørelse til revisor

Lønnskostnader	2022	2021
Lønninger	706 802	705 139
Arbeidsgiveravgift	105 170	104 147
Pensjonskostnader	36 871	37 521
Andre ytelser	16 756	23 303
Sum	<u>865 599</u>	<u>870 110</u>

Selskapet har i regnskapsåret sysselsatt totalt 1 068 årsverk.

#### Ytelser til ledende personer

	Daglig leder	Styret
Lønn inkl. bonus	5 728	0
Pensjonskostnader	844	0
Annen godtgjørelse	227	136

Adm. direktør eller styreleder har ikke særlige betingelser (f.eks. sluttavtale) knyttet til sitt arbeidsforhold til selskapet. Styrets leder har heller ingen avtaler om opsjoner, bonuser eller overskuddsdeling fra selskapet.

Det er ikke gitt lån/sikkerhetsstillelse til adm.dir. eller styret.

Orkla har et årsbonussystem som belønner framgang (god drift). Systemet er innrettet mot at "god prestasjon", som er nærmere definert for de ulike elementene, skal kunne gi et nivå på 30 % av fastlønn i årsbonus, mens maksimal bonus er 100 % av fastlønn. Adm. dir. er deltager i ordningen.

#### Lån og sikkerhetsstillelse til ledende ansatte, tillitsvalgte og aksjeeiere mv.

Ansatte har lån i selskapet på tilsammen TNOK 4 474. Disse lånene avdras i all hovedsak rentefritt over ett år.

Godtgjørelse til revisor er fordelt på følgende:	2022	2021
Lovpålagt revisjon	1 103	1 007
Andre attestasjonstjenester	38	98
Annen revisjonsrelatert bistand	60	4

Merverdiavgift er ikke inkludert i revisjonshonoraret.

---



## Orkla Foods Norge AS

### Noter til regnskapet for 2022

Beløp vises i tusen kr

#### Note 7 - Pensjoner

##### Sikrede pensjonsordninger

Selskapet har innskuddsbasert tjenstepensjon og tilfredsstillende kravene etter lov om obligatorisk tjenstepensjon. Selskapet har tilpasset innskuddssatsene i henhold til de forskriftsatte rammene for innskuddssatser for private tjenstepensjonsordninger.

Samtlige ansatte som oppfyller avtalte opptakskrav er medlemmer av selskapets innskuddspensjonsavtale. Innbetalt premie til ordningen kostnadsføres løpende. Se oppstilling "sammensetning av netto pensjonskostnad" for kostnader knyttet til innskuddsbaserte ordninger.

##### Usikrede pensjonsordninger

Selskapets usikrede pensjoner er ytelsesbaserte og består hovedsakelig av pensjonsavtaler for tidligere nøkkelpersoner, førtidspensjonsordninger og bokførte forpliktelser knyttet til innskuddsbasert ordning for ansatte med lønn over 12 G.

Pensjonsordningen for ansatte med lønn over 12 G har karakter av en innskuddsbasert ordning, men blir i samsvar med IFRS behandlet som en ytelsesordning. Summen av opptjent «innskudd» og tilført avkastning blir således presentert som en ytelsesplan med pensjonsforpliktelser i selskapets balanse.

Selskapet er tilknyttet AFP-ordningen. AFP-ordningen er en flerforetaks ytelsesbasert pensjonsordning, men føres som en innskuddsordning, i tråd med Finansdepartementets konklusjon.

Foretak som deltar i AFP-ordningen er solidarisk ansvarlig for to tredeler av pensjonen som skal utbetales.

Premien for AFP har i 2022 vært 2,5 % av samlede lønnsutbetalinger mellom 1 og 7,1 ganger gjennomsnittlig grunnbeløp.

I regnskaper avlagt etter forenklet IFRS, føres aktuarielle gevinster og tap mot egenkapitalen gjennom selskapets totalresultat.

Estimatavviket i 2022 utgjorde TNOK 4 103 og er ført mot totalresultatet med TNOK 3 200 (etter skatt).

Finansdelen i netto pensjonskostnad presenteres som finanselement i stedet for som en del av netto pensjonskostnad i EBITA, dvs «Rentekostnad på pensjonsforpliktelsen» blir ført som finanspost.

	2022	2021
Nåverdi av årets pensjonsopptjening inkl. arbeidsgiveravgift	-1 360	2 424
Innskuddsplaner og uførepensjon	38 231	35 097
Renteinntekt/ -kostnad av pensjonsforpliktelsen	-2 576	3 416
Netto pensjonskostnad	<u>34 295</u>	<u>40 937</u>
	2022	2021
Netto pensjonsforpliktelse inkl. aga	<u>-34 045</u>	<u>-51 327</u>
Beregnete pensjonsforpliktelser	-34 045	-51 327
<i>Økonomiske forutsetninger:</i>	2022	2021
Diskonteringsrente	3,40%	1,46%
Forventet lønnsregulering	3,50%	2,25%
Forventet G-regulering	3,50%	2,25%
Forventet regulering av pensjoner under utbetaling	0,00%	0,00%
Gjennomsnittlig arbeidsgiveravg.faktor	14,10%	14,10%
Anslag avkastning Lønn over 12 G	6,00%	6,00%



## Orkla Foods Norge AS

### Noter til regnskapet for 2022

Beløp vises i tusen kr

Diskonteringsrenten i Norge er fastsatt med utgangspunkt i obligasjoner med fortrinnsrett (OMF). Norsk Regnskapsstiftelse legger til grunn at OMF-markedet representerer et tilstrekkelig dypt marked for å kunne brukes ved beregning av diskonteringsrenten. Selskapet har valgt diskonteringsrente ut fra gjennomsnittlig løpetid på pensjonene i hver pensjonsordning. Der løpetiden er lenger enn 15 år, er OMF-rentekurven ekstrapolert med utgangspunkt i swaprenten.

Diskonteringsrenten varierer mellom 3,4 % og 3,8 %, avhengig av løpetid på den enkelte pensjonsplan. Parametere som lønns- og G-vekst samt inflasjon er fastsatt i tråd med anbefalingen fra Norsk Regnskapsstiftelse og er økt som følge av det generelt høyere rentenivået.

Dødelighetsestimat er basert på oppdaterte dødelighetstabeller for Norge (K2013).

En rimelig forventet endring i sentrale forutsetninger vil ikke være vesentlig for selskapets regnskap.

Ved årsslutt fordeler ansatte som er knyttet til selskapets tjenestepensjonsordning seg på følgende grupper:

Antall nåværende ansatte med pensjonsavtaler som ikke er forsikringsmessig dekket: 29

Antall pensjonister med pensjonsavtaler som ikke er forsikringsmessig dekket: 12

#### Note 8 - Immaterielle eiendeler

	Andre immat. rettig.	IT	Sum
Anskaffelseskost pr 01.01.	217 278	491 217	708 495
Tilgang	0	16 570	16 570
Avgang	0	-6 178	-6 178
Anskaffelseskost 31.12.	217 278	501 608	718 886
Akk.avskrivninger 31.12.	-218 792	-437 290	-596 341
Reverserte avskr.31.12.	59 741	5 202	5 202
Balanseført verdi pr.31.12.	58 227	69 520	127 747
Årets avskrivninger	0	28 586	28 586
Årets nedskrivninger	0	975	975

#### Note 9 - Varige driftsmidler

	Tomter og annen fast eiendom	Bygninger og annen fast eiendom	Maskiner og anlegg	Anlegg under utførelse	Driftsløsløse, inventar, transp.midler, edb, etc.	Sum
Anskaffelseskost 01.01.	55 666	2 020 643	3 103 744	107 211	212 155	5 499 419
Tilgang	0	0	0	219 636	0	219 636
Overført fra Anlegg under utførelse	414	31 587	105 408	-150 288	12 879	0
Avgang solgte driftsmidler	0	-5 074	-34 526	0	-460	-40 060
Anskaffelseskost 31.12.	56 080	2 047 156	3 174 625	176 559	224 574	5 678 995
Akk. av- og nedskrivning 31.12.	-14 149	-1 406 970	-2 436 271	0	-187 972	-4 045 361
Rev. avskr. 31.12.	0	4 285	25 238	0	243	29 767
Balanseført pr. 31.12.	41 931	644 472	763 593	176 559	36 845	1 663 400
Årets avskrivninger	641	63 726	129 491	0	7 814	201 672
Årets nedskrivninger	0	787	9 293	0	215	10 294



**Orkla Foods Norge AS**

**Noter til regnskapet for 2022**

Beløp vises i tusen kr

**Note 10 - Leasing og leieavtaler**

Orkla Foods Norge AS har pr. 31. desember 2022 balanseførte leieavtaler knyttet til biler og trucker, samt produksjons- og forretningslokaler. Dette er fremtidige forpliktelser for selskapet. I henhold til ny IFRS 16 implementert 1. januar 2019 skal alle ikke uvesentlige leieforpliktelser balanseføres som rentebærende gjeld. Motsvarende vil rett-til-bruk eiendelene som leies balanseføres sammen med varige driftsmidler og avskrives. Kortsiktige leieavtaler og leieavtaler med lav verdi vil kostnadsføres som annen driftskostnad. Diskonteringsrente: Når den implisitte renten i leieavtalen ikke er tilgjengelig, legges leietakers marginale lånerente til grunn. For selskapet vil dette være den interne lånerenten i Orkla ASA. Orklas interne lånerente fastsettes til flytende markedsrente med risikopåslag (selskaps- og landrisiko). Den vektete diskonteringsrenten for selskapets leieforpliktelser utgjør 1,9 %.

	Leaset inventar, transp.midler, kontormaskiner	Leasede produksjons- lokaler	Leasede kontorlokaler	Total leasede eiendeler
<b>Balanseført verdi 1. januar 2022</b>	7 649	24 673	11 124	43 446
Tilgang av balanseførte leieavtaler	3 667		8 471	12 138
Avslutning av balanseførte leieavtaler		-2 654		-2 654
Avskrivninger	-4 092	-4 477	-3 118	-11 687
<b>Balanseført verdi 31. desember 2022</b>	7 224	17 542	16 477	41 243

	Leaset inventar, transp.midler, kontormaskiner	Leasede produksjons- lokaler	Leasede kontorlokaler	Total leasede eiendeler
<b>Anskaffelseskost 01.01.2022</b>	23 906	63 827	18 685	106 418
Akkumulerte av- og nedskrivninger 1. januar 2022	-16 258	-39 153	-7 561	-62 972
<b>Balanseført verdi 1. januar 2022</b>	7 648	24 674	11 124	43 446
<b>Anskaffelseskost 31.12.2022</b>	27 573	61 173	27 156	115 902
Akkumulerte av- og nedskrivninger 31. desember 2022	-20 350	-43 630	-10 678	-74 659
<b>Balanseført verdi 31. desember 2022</b>	7 222	17 543	16 478	41 243

Oversikt over resterende estimerte leiebetalinger for balanseførte leieavtaler og nåverdi:	2022	2021
Innen 1 år	12 504	11 067
1 til 5 år	23 088	35 955
Etter 5 år	8 958	-
Resterende estimerte leiebetalinger	44 550	47 022
<b>Balanseført leieforpliktelse</b>	<b>42 069</b>	<b>44 465</b>
Hvorav:		
- kortsiktig gjeld	11 772	10 341
- langsiktig gjeld	30 297	34 124



## Orkla Foods Norge AS

### Noter til regnskapet for 2022

Beløp vises i tusen kr

#### Note 11 - Finansielle instrumenter

Selskapet har følgende finansielle instrumenter:

	Bokført verdi 2022	Bokført verdi 2021	Virkelig verdi 2022
<b>Utlån og fordringer</b>			
Kundefordringer og andre kortsiktige fordringer	1 019 421	887 644	1 019 421
<b>Finansiell gjeld målt til amortisert kost</b>			
Leverandørgjeld	491 244	478 729	491 244
<b>Finansposter</b>		<b>2022</b>	<b>2021</b>
Renteinntekt fra foretak i samme konsern		3 595	249
Annen renteinntekt		2 579	-
Annen finansiinntekt (inkl. utbytte fra datterselskap)		1 374	5 039
Rentekostnad fra foretak i samme konsern		(30 726)	(13 002)
Annen rentekostnad		(829)	(4 430)
Annen finanskostnad		(1 414)	(1)
<b>Sum finansposter</b>		<b>(25 422)</b>	<b>(12 145)</b>
Netto agio/disagio (klassifiseres som varekost)		(746)	58
Verdiendringer direkte mot totalresultatet		4 008	43

#### Fastsettelse av virkelig verdi

Virkelig verdi av finansielle eiendeler klassifisert som "tilgjengelig for salg" og "holdt for handelsformål" er fastsatt med referanse til børskursen på balansedagen. For ikke-noterte finansielle eiendeler har virkelig verdi blitt estimert ved bruk av verdsettelsesteknikker, basert på forutsetninger som ikke er underbygget av observerbare markedspriser.

Virkelig verdi av valutaterminkontrakter er fastsatt ved å benytte terminkursen på balansedagen. Virkelig verdi av valutaswapper er beregnet ved å ta nåverdien av fremtidige kontantstrømmer. Vedrørende opsjoner er virkelig verdi fastsatt ved bruk av opsjonsprisindeksmodeller. Virkelig verdi på derivatene er beregnet etter ovennevnte metode gjennom Orkla ASA sitt treasuryssystem IT2.

Balansført verdi av kontanter og kontantekvivalenter og kassekreditt er tilnærmet lik virkelig verdi på grunn av at disse instrumentene har kort forfallstid. Tilsvarende er balansført verdi av kundefordringer og leverandørgjeld tilnærmet lik virkelig verdi da de inngås til "normale" betingelser.

Virkelig verdi på langsiktig gjeld er beregnet ved bruk av noterte markedspriser eller ved bruk av rentebetingelser for gjeld med tilsvarende løpetid og kredittrisiko.

Ovenfor en sammenligning av balansførte verdier for selskapets finansielle instrumenter som er tilnærmet lik virkelig verdi.

#### Virkelig verdi hierarki

Selskapet klassifiserer virkelig verdi-målinger ved å bruke et virkelig verdi-hierarki som reflekterer signifikansen av den inputen som brukes i utarbeidelsen av målingene. Virkelig verdi-hierarkiet har følgende nivåer:

Nivå 1: input er noterte priser (justerte) i aktive markeder for identiske eiendeler eller forpliktelser.

Nivå 2: input er annet enn noterte priser inkludert i Nivå 1 som er observerbare for eiendelen eller forpliktelsen, enten direkte (dvs. som priser) eller indirekte (dvs. utledet fra priser).

Nivå 3: input for eiendelen eller forpliktelsen som ikke basert på observerbare markedsdata (ikke-observerbar input).

Nivå på de ulike finansielle instrumenter målt til virkelig verdi er angitt i tabellen ovenfor.

I løpet av rapporteringsperioden var det ingen endring i måling av virkelig verdi som medførte overføringer mellom nivå 1 og nivå 2, og ingen overføringer inn og ut av nivå 3.



## Orkla Foods Norge AS

---

### Noter til regnskapet for 2022

Beløp vises i tusen kr

#### **Art og omfang av risiko som oppstår av finansielle instrumenter**

Vedrørende finansielle instrumenter har selskapet Orkla ASA som kontraktspart, som igjen har ulike finansinstitusjoner som motpart.

#### **Organisering av finansiell risikostyring i Orkla konsernet**

Finansiering, rente- og valutastyring er sentraliserte aktiviteter i Orkla konsernet, og risiko knyttet til disse aktivitetene styres på konsernnivå.

Orkla har en sentralisert finansfunksjon. Selskapet styrer sin finansielle risiko i samarbeid med denne. Retningslinjene for finansfunksjonen er fastlagt i konsernets finanspolicy som gjennomgås av styret årlig. Sentral finansavdeling fungerer som konsernbank og forestår som hovedregel alle eksterne låneopptak og sikringstransaksjoner i renter og valuta.

#### **Finansiell risiko**

Selskapets produksjon og salg skjer hovedsakelig i selskapets hjemmemarked. En del av innsatsfaktorene, samt enkelte ferdigvarer importeres.

De to viktigste kildene til finansiell risiko er prisisiko på landbruksvarer og ingredienser i matvareproduksjon samt valutarisiko på importerte varer. Prisisikoen styres gjennom innkjøps- og salgskontrakter.

#### **Klasser av finansiell risiko**

##### *Valutarisiko*

Selskapet er eksponert for valutasvingninger knyttet til verdien av norske kroner relativt mot andre valutaer pga. salg til og kjøp fra flere forskjellige land med ulike valutaer.

##### *Likviditetsrisiko*

Selskapets likviditetsrisiko styres på konsernnivå i Orkla.

Kontantstrømmen fra driften i selskapet er i all vesentlighet stabil. Selskapet får sin finansiering gjennom salg av varer, subsidiært gjennom lån eller egenkapital fra Orkla ASA. Ovennevnte tiltak medfører at selskapet har begrenset likviditetsrisiko.

For detaljer knyttet til Orklas likviditetsstyring vises til note 25 i Orklas årsrapport.

##### *Kredittrisiko*

Styring av kredittrisiko knyttet til kundefordringer og andre operasjonelle fordringer håndteres som en del av forretningsmessig risiko og følges opp kontinuerlig som en del av normal drift.

Dagens kredittrisiko vurderes som akseptabel. Det er ikke identifisert betydelig konsentrasjon av kredittrisiko mot enkeltmotparter.

Selskapet har kredittrisiko mot morselskapet Orkla ASA på sine finansielle plasseringer.

##### *Prisisiko på innsatsfaktorer og solgte produkter*

Selskapet har prisisiko på en rekke innsatsfaktorer i produksjonen og på solgte produkter. I det følgende omtales prisisiko som sikres ved hjelp av finansielle instrumenter.

#### **Sikringskontrakter**

Selskapets forretningsmessige avtaler inngås hovedsakelig i valutaene USD, EUR, CZK, SEK og DKK i tillegg til NOK. Investeringer, fordringer og gjeld i valuta sikres mot NOK gjennom terminkontrakter.

Selskapet hadde følgende utestående terminkontrakter pr. 31.12.2022:

---

**Orkla Foods Norge AS****Noter til regnskapet for 2022**

Beløp vises i tusen kr

	Kjøpsvaluta	Valutabeløp	Salgsvaluta	Valutabeløp	Forfall
	EUR	772	NOK	7 987	2023
	DKK	5 459	NOK	7 702	2023
	CHF	4 124	NOK	39 954	2023

Alle terminkontrakter er inngått med Orkla ASA som motpart.

Alle derivater utpekt som sikringsinstrumenter er bokført til virkelig verdi i balansen. Selskapet har balanseført derivater til TNOK 4 607, og beløpet inngår under annen kortsiktig gjeld.

Selskapets bevegelse i sikringsreserver er vist nedenfor.

Inngående sikringsreserve etter skatt	2022
Urealisert verdiendring i året, ført mot egenkapitalen	(415)
<b>Utgående sikringsreserve etter skatt</b>	<b>3 593</b>

**Note 12 - Skatt**

<i>Årets skattekostnad fordeler seg på:</i>	<b>2022</b>	<b>2021</b>
Betalbar skatt	145 942	176 325
Endring utsatt skatt	3 916	6 630
Årets totale skattekostnad	<u>149 858</u>	<u>182 956</u>
Skatt av andre inntekter og kostnader	228	-41
Skattekostnad ordinært resultat	<u>149 630</u>	<u>182 996</u>
<i>Beregning av årets skattegrunnlag:</i>	<b>2022</b>	<b>2021</b>
Ordinært resultat før skattekostnad	680 533	837 479
Permanente forskjeller	2 016	-810
Tilbakeføring av inntektsført utbytte	-1 374	-4 869
Endring i midlertidige forskjeller	<u>-18 836</u>	<u>-30 138</u>
Alminnelig inntekt	662 338	801 663
Effekt av estimatavvik ført mot EK	-4 103	-239
Effekt av valutasikring ført mot EK	5 139	55
Årets skattegrunnlag	<u>663 374</u>	<u>801 478</u>
Betalbar skatt (22%) av årets skattegrunnlag	145 942	176 325
Betalbar skatt på avgitt konsernbidrag	<u>-145 942</u>	<u>-176 325</u>
Betalbar skatt i balansen	<u>0</u>	<u>0</u>
<i>Oversikt over midlertidige forskjeller</i>	<b>2022</b>	<b>2021</b>
Driftsmidler inkl goodwill	-131 706	-121 642
Varebeholdning	48 506	53 872
Avsetninger	-3 211	-14 863
Utestående fordringer	-1 050	-1 050
Balanseførte leieavtaler i regnskapet, skattemessig ikke aktivert	-825	-1 018
Netto pensjonsforpliktelse som er ført i balansen	-34 045	-51 327
Virkelig verdi sikring	<u>4 607</u>	<u>-532</u>
Netto midlertidige forskjeller pr 31.12	<u>-117 725</u>	<u>-136 561</u>
Utsatt skattefordel/Utsatt skatt (22%)	-25 899	-30 043



## Orkla Foods Norge AS

### Noter til regnskapet for 2022

Beløp vises i tusen kr

*Forklaring til hvorfor årets skattekostnad ikke utgjør 22% av resultat før skatt*

	<b>2022</b>
22% skatt av resultat før skatt	149 717
Permanente forskjeller (22%)	141
Beregnet skattekostnad	<u>149 858</u>

Effektiv skattesats \*) 22 %

\*) Skattekostnad i forhold til resultat før skatt

### Note 13 - Fordringer

<i>Fordringer</i>	<b>2022</b>	<b>2021</b>
Kundefordringer	607 653	519 447
Andre fordringer	113 829	101 873
Bankinnskudd konsernkonto-ordningen	297 938	266 324
Sum	<u>1 019 421</u>	<u>887 644</u>

<i>Endring i tapsavsetning</i>	<b>2022</b>	<b>2021</b>
Avsetning til tap ved årets begynnelse	1 050	1 050
Årets avsetning til tap på krav	0	0
Årets konstaterte tap	0	0
Avsetning til tap ved årets slutt	<u>1 050</u>	<u>1 050</u>

Tap på kundefordringer klassifiseres som andre driftskostnader i resultatregnskapet.

### Note 14 - Bankinnskudd og kontanter

Konsernets likviditet er organisert i en konsernkontoordning. Dette innebærer at datterselskapenes kontantbeholdning formelt sett er fordringer på morselskapet, og alle konsernselskaper er solidarisk ansvarlige for de trekk konsernet har gjort.

Selskapet har per 31.12 en bankbeholdning på TNOK 297 938 som en del av konsernkonto-systemet. Beløpet er reklassifisert og inngår som en del av andre kortsiktige fordringer.

	<b>2022</b>
Kontanter og bankinnskudd i balansen	27

Orkla Foods Norge AS har per 31.12.2022 ingen eksterne kredittfasiliteter

### Note 15 - Mellomværende med selskap i samme konsern

<i>Fordringer</i>	<b>2022</b>	<b>2021</b>
Kundefordringer på selskap i samme konsern	31 752	14 027
Andre fordringer på selskap i samme konsern	297 938	266 324
Sum	<u>329 690</u>	<u>280 351</u>



## Orkla Foods Norge AS

### Noter til regnskapet for 2022

Beløp vises i tusen kr

<i>Gjeld</i>	<b>2022</b>	<b>2021</b>
Leverandørgjeld til selskap i samme konsern	79 341	39 188
Lån fra morselskap	987 313	620 632
Skyldig konsernbidrag	663 374	801 478
Sum	<u>1 730 028</u>	<u>1 461 298</u>

Selskapet har et internt lån med bokført verdi på TNOK 987 313 per 31.12.2022. Lånet inngår som et ledd i morselskapets strategi for langsiktige finansiering av selskapet, og er klassifisert som langsiktig gjeld.

#### Note 16 - Datterselskap, tilknyttet selskap m v

Selskap	Kontor	Eier- andel	Stemme- andel	Resultat 2022	Egenkapital pr. 31.12	Bokført verdi pr. 31.12
Orkla Foods UK	England	100 %	100 %	7 104	27 013	2 223
OFN Eiendom	Norge	100 %	100 %	0	24	50
Sum				<u>7 104</u>	<u>27 038</u>	<u>2 273</u>

Selskapet United Pancakes AB er avviklet i 2022. Det er mottatt TNOK 1 374 i utbytte fra selskapet i 2022. Selskapet OFN Eiendom er opprettet i 2022.

#### Note 17 - Pant og garantier

Selskapet har ingen registrerte pantheftelser, pantsatte eiendeler, restgjeld på pantgjeld eller garantiansvar.

Selskapets forpliktelse vedrørende skattetrekk er sikret ved garanti fra DNB. Garantibeløpet oppgår til TNOK 60 000.

I note 14 omtales konsernkontoordningen og hvilket ansvar det innebærer for selskapene.

#### Note 18 - Aksjekapital og aksjonærinformasjon

Aksjekapitalen består av:

	<b>Antall</b>	<b>Pålydende</b>	<b>Balanseført</b>
Aksjer	39 625	1 000	39 625

Alle selskapets aksjer er eid av Orkla ASA.

Selskapet har kun en aksjeklasse, og alle aksjer har lik rett til utbytte og like stemmerettigheter.

Konsernregnskapet utarbeides av Orkla ASA og finnes på [www.orkla.no](http://www.orkla.no).



## Orkla Foods Norge AS

---

### Noter til regnskapet for 2022

Beløp vises i tusen kr

#### Note 19 - Egenkapital

	Aksjekapital	Annen innskutt egenkapital	Annen egenkapital	Sum
Egenkapital 01.01.	39 625	770 723	-60 048	750 300
Årsresultat	0	0	530 675	530 675
Avgitt konsernbidrag	0	0	-517 432	-517 432
Estimatavvik pensjoner	0	0	-3 200	-3 200
Valutasikring	0	0	4 008	4 008
Egenkapital 31.12.	39 625	770 723	-45 997	764 351

#### Note 20 - Annen kortsiktig gjeld

Av selskapets annen kortsiktig gjeld, dekker TNOK 522 294 selskapets driftsmessige forpliktelse. I dette ligger forpliktelser knyttet til feriepenger til ansatte, bonuser samt avsetning for påløpte kostnader.

#### Note 21 - Betingede eiendeler

Orkla Foods Norge har ingen betingede eiendeler som er balanseført per 31.12.2022.














# OFN Årsrapport 2022 (1)

Final Audit Report

















2023-05-25

Created:	2023-05-24
By:	Erik R. Barkald (erik.barkald@orkla.no)
Status:	Signed
Transaction ID:	CBJCHBCAABAAa6ktrZbRWoNFKy6eSSBsJxaVY1bOee14








## "OFN Årsrapport 2022 (1)" History

-  Document created by Erik R. Barkald (erik.barkald@orkla.no)  
2023-05-24 - 9:13:01 AM GMT- IP address: 194.146.244.21
-  Document emailed to paul.jordahl@orkla.no for signature  
2023-05-24 - 9:20:23 AM GMT
-  Document emailed to jan.roar.nordby@orkla.no for signature  
2023-05-24 - 9:20:23 AM GMT
-  Document emailed to Henrik Julin (henrik.julin@orklafoods.se) for signature  
2023-05-24 - 9:20:23 AM GMT
-  Document emailed to Helena Giertz (helena.giertz@orkla.no) for signature  
2023-05-24 - 9:20:24 AM GMT
-  Document emailed to Irene Olsson (irene.olsson@orkla.no) for signature  
2023-05-24 - 9:20:24 AM GMT
-  Document emailed to Janne Toril Halvorsen (janne.halvorsen@orkla.no) for signature  
2023-05-24 - 9:20:24 AM GMT
-  Document emailed to Robert Kollevåg (robert.kollevag@orkla.no) for signature  
2023-05-24 - 9:20:24 AM GMT
-  Document emailed to Ingrid Sofie Nielsen (ingrid.sofie.nielsen@orkla.no) for signature  
2023-05-24 - 9:20:24 AM GMT
-  Document emailed to Renate Strandmann Kaldhussæter (renate.strandmann@orkla.no) for signature  
2023-05-24 - 9:20:24 AM GMT
-  Document emailed to Anders Christian Guttormsen (anders.christian.guttormsen@orkla.no) for signature  
2023-05-24 - 9:20:24 AM GMT



-  Email viewed by Henrik Julin (henrik.julin@orklafoods.se)  
2023-05-24 - 9:21:09 AM GMT- IP address: 104.47.51.190
  
-  Document e-signed by Henrik Julin (henrik.julin@orklafoods.se)  
Signature Date: 2023-05-24 - 9:23:11 AM GMT - Time Source: server- IP address: 85.197.167.245
  
-  Email viewed by Irene Olsson (irene.olsson@orkla.no)  
2023-05-24 - 9:24:59 AM GMT- IP address: 104.47.51.254
  
-  Document e-signed by Irene Olsson (irene.olsson@orkla.no)  
Signature Date: 2023-05-24 - 9:25:42 AM GMT - Time Source: server- IP address: 194.146.244.26
  
-  Email viewed by Janne Toril Halvorsen (janne.halvorsen@orkla.no)  
2023-05-24 - 9:32:06 AM GMT- IP address: 104.47.51.190
  
-  Document e-signed by Janne Toril Halvorsen (janne.halvorsen@orkla.no)  
Signature Date: 2023-05-24 - 9:32:38 AM GMT - Time Source: server- IP address: 194.146.244.27
  
-  Email viewed by Ingrid Sofie Nielsen (ingrid.sofie.nielsen@orkla.no)  
2023-05-24 - 9:39:44 AM GMT- IP address: 104.28.31.33
  
-  Email viewed by Robert Kollevåg (robert.kollevag@orkla.no)  
2023-05-24 - 11:42:19 AM GMT- IP address: 194.146.244.28
  
-  Document e-signed by Robert Kollevåg (robert.kollevag@orkla.no)  
Signature Date: 2023-05-24 - 11:42:39 AM GMT - Time Source: server- IP address: 194.146.244.28
  
-  Email viewed by Helena Giertz (helena.giertz@orkla.no)  
2023-05-24 - 2:35:38 PM GMT- IP address: 104.47.51.254
  
-  Document e-signed by Helena Giertz (helena.giertz@orkla.no)  
Signature Date: 2023-05-24 - 2:36:19 PM GMT - Time Source: server- IP address: 194.146.244.22
  
-  Email viewed by jan.roar.nordby@orkla.no  
2023-05-24 - 3:24:09 PM GMT- IP address: 104.28.105.25
  
-  Email viewed by Renate Strandmann Kaldhussæter (renate.strandmann@orkla.no)  
2023-05-24 - 5:37:31 PM GMT- IP address: 104.47.51.254
  
-  Document e-signed by Renate Strandmann Kaldhussæter (renate.strandmann@orkla.no)  
Signature Date: 2023-05-24 - 5:38:51 PM GMT - Time Source: server- IP address: 89.10.193.33
  
-  Email viewed by paul.jordahl@orkla.no  
2023-05-24 - 7:22:32 PM GMT- IP address: 104.47.30.126
  
-  Signer paul.jordahl@orkla.no entered name at signing as Paul Jordahl  
2023-05-24 - 7:23:12 PM GMT- IP address: 84.213.236.238



-  Document e-signed by Paul Jordahl (paul.jordahl@orkla.no)  
Signature Date: 2023-05-24 - 7:23:14 PM GMT - Time Source: server- IP address: 84.213.236.238
  
-  Email viewed by Anders Christian Guttormsen (anders.christian.guttormsen@orkla.no)  
2023-05-24 - 9:32:40 PM GMT- IP address: 104.28.105.25
  
-  Signer jan.roar.nordby@orkla.no entered name at signing as Jan Roar Nordby  
2023-05-25 - 6:58:27 AM GMT- IP address: 194.146.244.13
  
-  Document e-signed by Jan Roar Nordby (jan.roar.nordby@orkla.no)  
Signature Date: 2023-05-25 - 6:58:29 AM GMT - Time Source: server- IP address: 194.146.244.13
  
-  Document e-signed by Ingrid Sofie Nielsen (ingrid.sofie.nielsen@orkla.no)  
Signature Date: 2023-05-25 - 7:37:24 AM GMT - Time Source: server- IP address: 46.15.47.229
  
-  Document e-signed by Anders Christian Guttormsen (anders.christian.guttormsen@orkla.no)  
Signature Date: 2023-05-25 - 8:57:36 AM GMT - Time Source: server- IP address: 88.92.255.5
  
-  Agreement completed.  
2023-05-25 - 8:57:36 AM GMT



## Orkla Foods Norge AS (OFN) Årsberetning 2022

### VIRKSOMHETENS ART

Orkla Foods Norges forretningsidé er å være blant de ledende i Norden innenfor utvikling av sterke, lokale merkevarer og konseptløsninger innenfor næringsmidler.

Orkla Foods Norge er et heleid datterselskap av Orkla Foods Europe AS. Hovedkontoret er lokalisert på Skøyen i Oslo kommune.

Omsetningen i 2022 fordelte seg med 77 % til dagligvaresektoren og 23% til sektor storhusholdning og øvrige salgskanaler. Orkla Foods Norge har 10 fabrikker i Norge. Disse er lokalisert i Fredrikstad, Stranda, Bergen (Arna), Elverum, Rygge, Voss, Oslo, Sem og Vigrestad. Orkla Foods Norge forvalter og utvikler sterke merkenavn som Grandiosa, TORO, Stabburet, Big One, Nora, Idun, Fun Light, Vossafår, Nugatti, Mr. Lee og Tomtegløgg.

### FORTSATT DRIFT

Årsregnskapet er avlagt under forutsetning om fortsatt drift. Styret bekrefter at forutsetningen om fortsatt drift er til stede. Til grunn for dette ligger resultatprognoser for 2023 og selskapets langsiktige operative og strategiske planer og prognoser for årene fremover. Selskapet er i en sunn økonomisk og finansiell stilling.

### DRIFTEN I 2022

Ved starten av 2022 begynte Covid-19 pandemien endelig å «slippe taket». Imidlertid ble pandemien avløst av krigen i Ukraina, som skapte ytterligere utfordringer i forretningsdriften, særlig når det gjaldt tilgang og prisutvikling på råvarer, og energiknappheten som oppstod i Europa. Den generelle depresieringen av den norske kronen forsterket også prisveksten på importerte varer og nødvendiggjorde en kraftig prisøkning i markedet også på vår portefølje. I denne prosessen har det vært fokus på å sikre vareflyt, kontantstrøm, og en sunn balanse. Salget var rett etter krigsutbruddet preget av hamstring, mens det utover våren/ sommeren ble en volumreduksjon, særlig for dagligvaresektoren. Delvis skyldtes dette en naturlig tilbakegang etter C-19 (med økt OoH- andel), men den store prisinflasjonen i markedet påvirket også konsumentenes handlemønster.

Selskapet fikk, tross en sterk prisøkning, en samlet nedgang i omsetning til dagligvaremarkedet i forhold til 2021. Frokost, drikke- og middagskategoriene fikk en svekket utvikling, mens frossen pizza hadde vekst drevet av god utvikling på nylanseringen Grandiosa Delux. I tillegg hadde selskapet god vekst på snacking-produkter og den plantebaserte portefølje.

Som følge av forsterket økning i råvare- og energipriser var det, som nevnt, i 2022 en kraftig økning i pris til kunder.



Selskapet kan vise til en god topplinje fra innovasjoner. Særlig har Grandiosa Delux og Fun- julebrus hatt betydelig suksess. Selskapet legger stor vekt på innovasjoner og leveringsevne, og har over lenger tid opprettholdt en tilfredsstillende omsetningsandel og suksessrate for nylanseringer. Orkla Foods Norge har høyt fokus på gode relasjoner til handelen og forbruker. Selskapet lykkes med å opprettholde en høy servicegrad gjennom det meste av 2022 tross en tidvis meget utfordrende leveransesituasjon på råvaresiden.

For fire av topp ti salgskategorier var det markedsandelvekst i verdi også for 2022, og selskapet økte total markedsandel for året samlet. «Out of home»- sektoren har hatt vekst også gjennom 2022 i takt med opphevelsen av Covid-19 restriksjonene. Den internasjonale ingredienssalgsforretningen opplevde også god fremgang gjennom 2022.

## FREMTIDIG UTVIKLING

Det norske dagligvaremarkedet er preget av få og store aktører på detaljistsiden, mens industrisiden har et mangfold av aktører av ulik størrelse og spesialiseringsgrad. Orkla Foods Norge møter krevende konkurranse fra både nasjonale og internasjonale aktører i mange av sine kategorier.

Regjeringen og Stortinget legger vekt på at industriens rammebetingelser må gi føringer for utformingen av jordbrukspolitikken. Gjeldende virkemiddelsystem til for eksempel produksjon av pizza står ved lag. Dette er svært viktig og gir klare føringer om at næringsmiddelindustriens konkurransekraft skal opprettholdes.

Norges forhold til EU forventes å være tilnærmet uendret de nærmeste årene, slik at eventuelle endringer i struktur og styrkeforhold innen handel og på industrisiden vil være det som primært påvirker selskapets utvikling.

Orkla Foods Norge ønsker primært å benytte norske jordbruksråvarer i sin norske foredling, men det krever riktig kvalitet og konkurransedyktige råvarepriser. Det er en utfordring at råvarekostnadene i Norge og EU har utviklet seg ulikt de seneste 20 årene, der kostnadene i Norge har økt vesentlig mer enn i EU.

For norsk næringsmiddelindustri konkurransedyktighet er det viktig at det ikke blir en særnorsk vekst i råvarepriser over tid.

I 2022 økte prisene på råvarer emballasje og energi sterkt, Krigen i Ukraina var sterkt medvirkende til dette. Krigen gjorde det også krevende å anskaffe tilstrekkelige mengder av enkelte råvarer. I 2023 er det tegn til utflating og til dels nedgang i de internasjonale prisene.

Svingninger i verdien på norske kroner mot andre valutaer påvirker selskapets løpende kostnader for de innsatsfaktorene selskapet kjøper, og gjennom dette også den relative konkurransekraften vis a vis importerte ferdigvarer. Etter en kraftig svekkelse i 2020 styrket NOK seg gjennom 2022 i forhold til valutaene til selskapets handelspartnere, men har svekket seg markant igjen de første månedene i 2023.

## BÆREKRAFT

Orkla Foods Norge ønsker å skape bærekraftig økonomisk vekst med en visjon om å lage mat som både smaker godt og gjør godt, både for forbruker, miljøet og for samfunnet. Selskapet har de senere årene kommet langt i å gjøre bærekraftsarbeidet til en integrert del av kjernevirksomheten. For å sikre fremtidig vekst og lønnsomhet er det satt særlig søkelys på å engasjere de ansatte internt i bærekraftsarbeidet. I 2022 lanserte Orkla et 20 timers digitalt bærekraftskurs for alle ansatte. Det



jobbes hver dag for å sikre sunne og bærekraftige produkter samt en ressurs- og miljøvennlig produksjon.

Gjennom 2022 ble fokusområder på bærekraftsområdet revidert og nye mål frem mot 2030 besluttet og iverksatt. Fokusområdene er klima og miljø, sunnhet og helse, og sosialt og lokalt. Klimamålene er blant annet godkjent av Science Based Targets og er vitenskapsbaserte reduksjonsmål. Fremdriften i implementeringen har vært noe svakere i 2022 enn målsetningen. Krigen i Ukraina ga redusert tilgangen til viktige råvarer og sammen med et krevende energimarked har man måtte forsinke enkelte forbedringsprosjekter og omprioritere ressurser. I flere år har Orkla og OFN jobbet med å bedømme produktene sine etter Orklas bærekrafts dimensjoner. Vi kaller det våre «Mest Bærekraftige Produkter». Dimensjonene skårer produkter etter grad av sunne produkter, gjenvinnbar emballasje, bærekraftig produserte råvarer og lavt klimafotavtrykk. I 2022 kom 13,7% av omsetningen fra våre mest bærekraftige produkter, andelen er lavere enn i 2021 fordi kriteriene er blitt strengere og man har fått klimaavtrykk som en fjerde dimensjon. Sammen med et større digitaliseringsprosjekt har OFN en god oversikt over produktenes bærekrafts status. Fremover vil dataene benyttes til å prioritere målrettede tiltak og øke andelen produkter som er sunne, har resirkulerbar emballasje, har ansvarlige innkjøpte råvarer, og gir et lavere klimafotavtrykk.

Ved å utvikle produkter og tjenester for en sunn livsstil bidrar Orkla Foods Norge positivt til folkehelsen. Andelen nøkkelhullsprodukter har økt jevnt siden 2015, til tross for en liten utflating i 2022-. Salt- og sukkerreduksjonsarbeidet fortsetter og i 2022 fjernet vi 5 tonn mer salt og 2,5 tonn mer sukker enn året før. I tillegg satses det stadig mer offensivt på plantebasert mat, både gjennom merkene TORO og NATURLI. Med så stor lokal produksjon er Orkla Foods Norge en stor innkjøper av jordbruksråvarer i Norge og selskapet engasjerer seg i dialog med leverandører og landbruket for ytterligere å fremme produksjon av norske høykvalitetsråvarer. Enkelte råvarer som kjøpes inn, som eksempelvis kakao og soya, er forbundet med komplekse sosiale og miljømessige utfordringer. Selskapet etterspør i større grad sertifiserte råvarer, slik som blant annet sertifisert kakao, sjokolade og hasselnøtter gjennom Rainforest Alliance.

Det jobbes mot en gradvis mer ressurseffektiv verdikjede i OFNs produksjon, både gjennom reduksjon av energi og bruk av fornybar energi. Selskapet hadde positiv, men noe flatere utvikling i 2022 med hensyn til CO<sub>2</sub>-reduksjon. Matsvinn fikk økt fokus og flere fabrikker reduserte matsvinnet betydelig. Orkla Foods Norge deltar i bransjeinitiativet for å redusere matsvinn og er en stor giver til Matsentralen. Det ble i 2022 arbeidet godt med å sikre en god dialog og samarbeid med forbrukere, kunder, leverandører, eksterne fagmiljøer og myndigheter.

Orklas policy for menneske- og arbeidstakerrettigheter er basert på FNs veiledende prinsipper for næringsliv og menneskerettigheter og på kravene til aktsomhet beskrevet i den nye åpenhetsloven. Policyen omfatter alle internasjonalt anerkjente menneskerettigheter og beskriver hovedprinsippene for hvordan Orkla vil håndtere de menneske- og arbeidstakerrettighetene som er mest relevante for vår daglige drift. Policyen gir også retningslinjer for hvordan selskapene skal gjennomføre aktsomhetsvurderinger og følge opp disse både internt i egen virksomhet og i leverandørkjeden. I 2022 har Orkla gitt en orientering om kravene til aktsomhetsvurderinger til ledergruppen i alle forretningsområdene og gjennomført opplæring i policyen for ledere og nøkkelpersoner i alle deler av konsernet. Orklas arbeid med åpenhetsloven knyttet til aktsomhetsvurdering er offisielt gjort på Orklas hjemmeside <https://www.orkla.no/apenhetsloven/> og i Orkla ASAs årsberetning 2022.

## ARBEIDSMILJØ OG PERSONAL

Arbeidsmiljøet i Orkla Foods Norge betraktes som godt. Bedriftsutvalg og arbeidsmiljøutvalg ved fabrikkene og på hovedkontoret har regelmessige møter. Arbeidsmiljøet i Orkla Foods Norge skal være



helsefremmende, og kjennetegnes av høy trivsel, engasjement, involvering og muligheten til å påvirke egen arbeidssituasjon.

Akkumulert sykefravær i 2022 var 7,6% for hele Orkla Foods Norge

Administrasjon	2,3 %
Salgsorganisasjonen Dagligvare & Storhusholding	4,3 %
Fabrikkene	9,9 %

Det arbeides kontinuerlig i alle deler av selskapet for å øke nærvær og redusere fravær både gjennom forebyggende tiltak og oppfølging av sykemeldte. Det arbeides målrettet med å gjennomføre tiltak for å få den sykemeldte tilbake i arbeid så fort helseforholdene tillater det. Bedriftshelsetjenesten (BHT) er viktig i dette arbeidet. BHT arbeider blant annet med å sørge for helsefremmende tiltak på arbeidsplassene. De jobber for å styrke de positive faktorene i arbeidsmiljøet, forebygge sykdom og redusere helseerisiko. BHT tilrettelegger for å gjenoppta arbeidet for ansatte med tilretteleggingsbehov. IA-avtalen med NAV bidrar til at samarbeidet fungerer godt.

Totalt ble det registrert 14 skader med og uten fravær i 2022, samme nivå sammenlignet med 2021. Det var 9 skader med fravær fordelt på fem fabrikker, henholdsvis 4 i Fredrikstad, 2 i Arna og 1 hver i Stranda, Elverum og Sem. Det var ingen alvorlige personskader. I tillegg var det 5 skader med medisinsk behandling eller tilrettelagt arbeid. Fabrikkene i Sunda og Voss var skadefrie gjennom hele 2022.

Orkla Foods Norge har som mål å være en bedrift hvor det er likestilling mellom kjønn, personer av ulik etnisk opprinnelse og med nedsatt funksjonsevne. Selskapets ledergruppe består av 3 kvinner og 4 menn. I alt 1123 personer var ansatt i Orkla Foods Norge ved årsskiftet. 479 av de ansatte var kvinner, mens 644 var menn. 90 % av kvinnene og 96 % av mennene arbeidet heltid. I tillegg var det 6 lærlinger (1 kvinne og 5 menn). Antall årsverk var 1005, hvorav kvinneandelen var ca. 40 %. For aktivitet og redegjørelsesplikt knyttet til likestillings- og diskrimineringsloven vises det til Orklas årsrapport 2022 kapittel Omtanke for mennesker og samfunn på <https://www.orkla.no/arsrapport/>.

Orkla har tegnet en global styreansvarsforsikring for styremedlemmer, daglige ledere og ledende ansatte i Orkla ASA og sine datterselskaper. Forsikringen dekker de enkelte personers økonomiske ansvar i forbindelse med krav fra tredjepersoner eller relevante Orkla foretak.

## RESULTAT, INVESTERINGER, FINANSIERING OG LIKVIDITET

Salgsinntektene økte fra 5.045 mill. kroner i 2021 til 5.228 mill. kroner i 2022. Årsresultatet i 2022 ble 531 mill. kroner mot 654 mill. kroner i 2021.

De samlede investeringene i selskapet var 236 mill. kroner i 2022. I 2021 var de på 194 mill. kroner. Likviditetsbeholdningen var 298 mill. kroner per 31.12.2022. Selskapets evne til egenfinansiering av investeringer er god. Kontantstrøm fra finansieringsaktiviteter er negativ som følge av avgitt konsernbidrag og plassering i konsernbankordning.

Selskapets finansielle stilling er tilfredsstillende. Per 31.12.2022 hadde Orkla Foods Norge 987 mill. kroner i rentebærende gjeld til Orkla ASA.

Totalkapitalen var ved utgangen av året 3.638 mill. kroner, sammenlignet med 3.361 mill. kroner året før. Egenkapitalandelen per 31.12.2022 var 21,0%, sammenlignet med 22,3% i 2021.



## FINANSIELL RISIKO

Norge er selskapets primære marked. Den delen av det norske dagligvaremarkedet hvor selskapet er en aktør, var i 2022 på 16,0 milliarder kroner og hadde en verdivekst på 2%, drevet av pris. Orkla Foods Norges markedsrisiko vurderes som moderat, og knytter seg i stor grad til lansering av nye produkter. Kredittrisikoen vurderes som lav. Hoveddelen av kredittsalget knytter seg til de store dagligvarekjedene i Norge, og selskapet har etablert gode rutiner når det gjelder innvilgelse av kreditt og oppfølging av utestående fordringer. Likviditetsrisikoen vurderes også som lav. Selskapet inngår i Orklas konsernkontoordning, og har god netto kontantstrøm fra driften.

## ÅRSRESULTAT OG DISPONERINGER

Styret foreslår følgende overføring av årsresultatet i Orkla Foods Norge AS.

Avgitt konsernbidrag (netto)	1.000 kr.	517.432
Avgitt utbytte	1.000 kr.	0
Overført fra annen egenkapital	1.000 kr.	13.243
Totalt disponert	1.000 kr.	530.675

Skøyen, 24.mai 2023

**Anders Christian Guttormsen**

Adm. Dir

Paul Jordahl (May 24, 2023 21:22 GMT+2)

**Paul Jordahl**

Styrets leder

Jan Roar Nordby (May 23, 2023 09:00 GMT+2)

**Jan Roar Nordby**

Styremedlem

**Irene Olsson**

Styremedlem

Henrik Julin (May 24, 2023 11:27 GMT+2)

**Henrik Julin**

Styremedlem

**Helena Giertz**

Styremedlem

**Janne Halvorsen**

Styremedlem

**Robert Kollevåg**

Styremedlem

Ingrid Sofie Nielsen (May 25, 2023 09:36 GMT+2)

**Ingrid Sofie Nielsen**

Styremedlem

Renate S. Kaldhussæter (May 24, 2023 14:00 GMT+2)

**Renate S. Kaldhussæter**

Styremedlem














# OFN Årsberetning 2022 (1)

Final Audit Report

















2023-05-25

Created:	2023-05-24
By:	Erik R. Barkald (erik.barkald@orkla.no)
Status:	Signed
Transaction ID:	CBJCHBCAABAA-wP2MUBU8c0QSmGZbNsBIGycAwCQvTcA








## "OFN Årsberetning 2022 (1)" History

-  Document created by Erik R. Barkald (erik.barkald@orkla.no)  
2023-05-24 - 9:22:27 AM GMT- IP address: 194.146.244.21
-  Document emailed to paul.jordahl@orkla.no for signature  
2023-05-24 - 9:26:48 AM GMT
-  Document emailed to jan.roar.nordby@orkla.no for signature  
2023-05-24 - 9:26:49 AM GMT
-  Document emailed to Henrik Julin (henrik.julin@orklafoods.se) for signature  
2023-05-24 - 9:26:49 AM GMT
-  Document emailed to Helena Giertz (helena.giertz@orkla.no) for signature  
2023-05-24 - 9:26:49 AM GMT
-  Document emailed to Irene Olsson (irene.olsson@orkla.no) for signature  
2023-05-24 - 9:26:49 AM GMT
-  Document emailed to Janne Toril Halvorsen (janne.halvorsen@orkla.no) for signature  
2023-05-24 - 9:26:49 AM GMT
-  Document emailed to Robert Kollevåg (robert.kollevag@orkla.no) for signature  
2023-05-24 - 9:26:49 AM GMT
-  Document emailed to Renate Strandmann Kaldhussæter (renate.strandmann@orkla.no) for signature  
2023-05-24 - 9:26:49 AM GMT
-  Document emailed to Ingrid Sofie Nielsen (ingrid.sofie.nielsen@orkla.no) for signature  
2023-05-24 - 9:26:50 AM GMT
-  Document emailed to Anders Christian Guttormsen (anders.christian.guttormsen@orkla.no) for signature  
2023-05-24 - 9:26:50 AM GMT



-  Email viewed by Henrik Julin (henrik.julin@orklafoods.se)  
2023-05-24 - 9:27:24 AM GMT- IP address: 104.47.51.254
  
-  Document e-signed by Henrik Julin (henrik.julin@orklafoods.se)  
Signature Date: 2023-05-24 - 9:27:40 AM GMT - Time Source: server- IP address: 85.197.167.245
  
-  Email viewed by Janne Toril Halvorsen (janne.halvorsen@orkla.no)  
2023-05-24 - 9:33:22 AM GMT- IP address: 104.47.51.190
  
-  Document e-signed by Janne Toril Halvorsen (janne.halvorsen@orkla.no)  
Signature Date: 2023-05-24 - 9:34:05 AM GMT - Time Source: server- IP address: 194.146.244.27
  
-  Email viewed by Ingrid Sofie Nielsen (ingrid.sofie.nielsen@orkla.no)  
2023-05-24 - 9:39:39 AM GMT- IP address: 104.28.31.33
  
-  Email viewed by Irene Olsson (irene.olsson@orkla.no)  
2023-05-24 - 9:54:41 AM GMT- IP address: 104.47.51.190
  
-  Document e-signed by Irene Olsson (irene.olsson@orkla.no)  
Signature Date: 2023-05-24 - 9:55:04 AM GMT - Time Source: server- IP address: 194.146.244.26
  
-  Email viewed by Robert Kollevåg (robert.kollevag@orkla.no)  
2023-05-24 - 11:42:46 AM GMT- IP address: 194.146.244.28
  
-  Document e-signed by Robert Kollevåg (robert.kollevag@orkla.no)  
Signature Date: 2023-05-24 - 11:43:04 AM GMT - Time Source: server- IP address: 194.146.244.28
  
-  Email viewed by Helena Giertz (helena.giertz@orkla.no)  
2023-05-24 - 2:35:13 PM GMT- IP address: 104.47.51.254
  
-  Document e-signed by Helena Giertz (helena.giertz@orkla.no)  
Signature Date: 2023-05-24 - 2:35:24 PM GMT - Time Source: server- IP address: 194.146.244.22
  
-  Email viewed by jan.roar.nordby@orkla.no  
2023-05-24 - 3:24:09 PM GMT- IP address: 104.28.105.25
  
-  Email viewed by Renate Strandmann Kaldhussæter (renate.strandmann@orkla.no)  
2023-05-24 - 5:39:17 PM GMT- IP address: 104.47.51.254
  
-  Document e-signed by Renate Strandmann Kaldhussæter (renate.strandmann@orkla.no)  
Signature Date: 2023-05-24 - 5:40:30 PM GMT - Time Source: server- IP address: 89.10.193.33
  
-  Email viewed by paul.jordahl@orkla.no  
2023-05-24 - 7:21:54 PM GMT- IP address: 104.47.30.126
  
-  Signer paul.jordahl@orkla.no entered name at signing as Paul Jordahl  
2023-05-24 - 7:22:20 PM GMT- IP address: 84.213.236.238



-  Document e-signed by Paul Jordahl (paul.jordahl@orkla.no)  
Signature Date: 2023-05-24 - 7:22:22 PM GMT - Time Source: server- IP address: 84.213.236.238
-  Email viewed by Anders Christian Guttormsen (anders.christian.guttormsen@orkla.no)  
2023-05-24 - 9:32:40 PM GMT- IP address: 104.28.105.25
-  Signer jan.roar.nordby@orkla.no entered name at signing as Jan Roar Nordby  
2023-05-25 - 7:00:00 AM GMT- IP address: 194.146.244.13
-  Document e-signed by Jan Roar Nordby (jan.roar.nordby@orkla.no)  
Signature Date: 2023-05-25 - 7:00:02 AM GMT - Time Source: server- IP address: 194.146.244.13
-  Document e-signed by Ingrid Sofie Nielsen (ingrid.sofie.nielsen@orkla.no)  
Signature Date: 2023-05-25 - 7:36:24 AM GMT - Time Source: server- IP address: 46.15.47.229
-  Document e-signed by Anders Christian Guttormsen (anders.christian.guttormsen@orkla.no)  
Signature Date: 2023-05-25 - 8:58:07 AM GMT - Time Source: server- IP address: 88.92.255.5
-  Agreement completed.  
2023-05-25 - 8:58:07 AM GMT