



ÅRSREGNSKAPET FOR REGNSKAPSÅRET 2021 - GENERELL INFORMASJON

Enheten

Organisasjonsnummer: 917 779 481
Organisasjonsform: Aksjeselskap
Foretaksnavn: ERNELIN SERVICES AS
Forretningsadresse: Vestre Rosten 35C
7072 HEIMDAL

Regnskapsår

Årsregnskapets periode: 01.01.2021 - 31.12.2021

Konsern

Morselskap i konsern: Nei

Regnskapsregler

Regler for små foretak benyttet: Ja
Benyttet ved utarbeidelsen av årsregnskapet til selskapet: Regnskapslovens alminnelige regler

Årsregnskapet fastsatt av kompetent organ

Bekreftet av representant for selskapet: Ever Trondheim AS
Dato for fastsettelse av årsregnskapet: 31.03.2022

Grunnlag for avgivelse

År 2021: Årsregnskapet er elektronisk innlevert
År 2020: Tall er hentet fra elektronisk innlevert årsregnskap fra 2021

Det er ikke krav til at årsregnskapet m.v. som sendes til Regnskapsregisteret er undertegnet. Kontrollen på at dette er utført ligger hos revisor/enhetens øverste organ. Sikkerheten ivaretas ved at innsender har rolle/rettighet for innsending av årsregnskapet via Altinn, og ved at det bekreftes at årsregnskapet er fastsatt av kompetent organ.

Brønnøysundregistrene, 16.03.2023



Resultatregnskap

Beløp i: NOK	Note	2021	2020
RESULTATREGNSKAP			
Inntekter			
Salgsinntekt		860 055	888 403
Annen driftsinntekt		98 398	104 432
Sum inntekter		958 453	992 835
Kostnader			
Varekostnad		50 800	448 950
Lønnskostnad	1	835 493	88 332
Avskrivning av driftsmidler og immaterielle eiendeler	2	28 800	28 800
Annen driftskostnad	1	210 463	101 294
Sum kostnader		1 125 556	667 376
Driftsresultat		-167 103	325 459
Finansinntekter og finanskostnader			
Annen renteinntekt			13
Sum finansinntekter			13
Annen rentekostnad		19 262	15 819
Sum finanskostnader		19 262	15 819
Netto finans		-19 262	-15 806
Ordinært resultat før skattekostnad		-186 365	309 653
Skattekostnad på ordinært resultat			30 592
Ordinært resultat etter skattekostnad		-186 365	279 061
Årsresultat	3, 5	-186 365	279 061
Årsresultat etter minoritetsinteresser		-186 365	279 061
Totalresultat		-186 365	279 061
Overføringer og disponeringer			
Ordinært utbytte			84 711



Resultatregnskap

Beløp i: NOK	Note	2021	2020
Udekket tap		-186 365	194 350
Sum overføringer og disponeringer		-186 365	279 061



Balanse

Beløp i: NOK	Note	2021	2020
BALANSE - EIENDELER			
Anleggsmidler			
Immaterielle eiendeler			
Varige driftsmidler			
Driftsløsøre, inventar o.a. utstyr	2	58 169	86 969
Sum varige driftsmidler	2, 7	58 169	86 969
Sum anleggsmidler		58 169	86 969
Omløpsmidler			
Varer			
Fordringer			
Kundefordringer		98 398	78 203
Andre kortsiktige fordringer		1 996	
Sum fordringer		100 394	78 203
Bankinnskudd, kontanter og lignende			
Bankinnskudd, kontanter o.l.	4	44 648	219
Sum bankinnskudd, kontanter og lignende		44 648	219
Sum omløpsmidler		145 042	78 422
SUM EIENDELER		203 211	165 391
BALANSE - EGENKAPITAL OG GJELD			
Egenkapital			
Innskutt egenkapital			
Aksjekapital	6	30 000	30 000
Annen innskutt egenkapital		-5 570	-5 570
Sum innskutt egenkapital		24 430	24 430
Opptjent egenkapital			



Balanse

Beløp i: NOK	Note	2021	2020
Udekket tap		244 356	57 991
Sum opptjent egenkapital		-244 356	-57 991
Sum egenkapital	5, 8	-219 926	-33 561
Gjeld			
Langsiktig gjeld			
Annen langsiktig gjeld			
Gjeld til kredittinstitusjoner	7	3 424	43 645
Sum annen langsiktig gjeld		3 424	43 645
Sum langsiktig gjeld		3 424	43 645
Kortsiktig gjeld			
Leverandørgjeld		54 270	-11 419
Betalbar skatt			30 592
Skyldig offentlige avgifter		114 887	55 008
Utbytte			-1
Annen kortsiktig gjeld		250 557	81 126
Sum kortsiktig gjeld		419 714	155 307
Sum gjeld		423 138	198 952
SUM EGENKAPITAL OG GJELD		203 211	165 391



Brønnøysundregistrene

ÅRSREGNSKAP FOR REGNSKAPSÅRET 2021 - GENERELL INFORMASJON

Journalnummer: 2022 189972

Enheten

Organisasjonsnummer: 917 779 481
Organisasjonsform: Aksjeselskap
Foretaksnavn: ERNELIN SERVICES AS
Forretningsadresse: Vestre Rosten 35C
7072 HEIMDAL

Regnskapsår

Årsregnskapets periode: 01.01.2021 - 31.12.2021

Konsern

Morselskap i konsern: Nei

Regnskapsregler

Regler for små foretak benyttet: Ja
Benyttet ved utarbeidelsen av
årsregnskapet til selskapet: Regnskapslovens alminnelige regler

Årsregnskapet fastsatt av kompetent organ

Bekreftet av representant for selskapet: Ever Trondheim AS
Dato for fastsettelse av årsregnskapet: 31.03.2022

Revisjon

Selskapet har besluttet at årsregnskapet
ikke skal revideres: Ja
Årsregnskapet er utarbeidet av ekstern
autorisert regnskapsfører: Ja
Ekstern autorisert regnskapsfører har i
løpet av regnskapsåret bistått ved den
løpende regnskapsføringen eller utført
andre tjenester for selskapet enn å
utarbeide årsregnskapet: Ja

Grunnlag for avgivelse

År 2021: Årsregnskap er elektronisk innlevert.
År 2020: Tall er hentet fra elektronisk innlevert årsregnskap fra 2021.

Det er ikke krav til at årsregnskapet m.v. som sendes til Regnskapsregisteret er undertegnet. Kontrollen på at dette er utført ligger hos revisor/enhetens øverste organ. Sikkerheten ivaretas ved at innsender har rolle/rettighet for innsending av årsregnskapet via Altinn, og ved at det bekreftes at årsregnskapet er fastsatt av kompetent organ.

Brønnøysundregistrene, 06.04.2022

Brønnøysundregistrene
Postadresse: Postboks 900, 8910 Brønnøysund
Telefon: 75 00 75 00
E-post: firmapost@brreg.no Internett: www.brreg.no
Organisasjonsnummer: 974 760 673



Organisasjonsnr: 917 779 481
ERNELIN SERVICES AS

RESULTATREGNSKAP

Beløp i: NOK	Note	2021	2020
RESULTATREGNSKAP			
Inntekter			
Salgsinntekt		860 055	888 403
Annen driftsinntekt		98 398	104 432
Sum inntekter		958 453	992 835
Kostnader			
Varekostnad		50 800	448 950
Lønnskostnad	1	835 493	88 332
Avskrivning av driftsmidler og immaterielle eiendeler	2	28 800	28 800
Annen driftskostnad	1	210 463	101 294
Sum kostnader		1 125 556	667 376
Driftsresultat		-167 103	325 459
Finansinntekter og finanskostnader			
Annen renteinntekt			13
Sum finansinntekter			13
Annen rentekostnad		19 262	15 819
Sum finanskostnader		19 262	15 819
Netto finans		-19 262	-15 806
Ordinært resultat før skattekostnad			
Skattekostnad på ordinært resultat		-186 365	309 653
Ordinært resultat etter skattekostnad		-186 365	279 061
Årsresultat	3, 5	-186 365	279 061
Årsresultat etter minoritetsinteresser		-186 365	279 061
Totalresultat		-186 365	279 061
Overføringer og disponeringer			
Ordinært utbytte			84 711
Udekket tap		-186 365	194 350
Sum overføringer og disponeringer		-186 365	279 061



Organisasjonsnr: 917 779 481
ERNELIN SERVICES AS

BALANSE

Beløp i: NOK	Note	2021	2020
--------------	------	------	------

BALANSE - EIENDELER

Anleggsmidler Immaterielle eiendeler

Varige driftsmidler

Driftsløsøre, inventar o. a. utstyr	2	58 169	86 969
Sum varige driftsmidler	2, 7	58 169	86 969
Sum anleggsmidler		58 169	86 969

Omløpsmidler

Varer

Fordringer

Kundefordringer		98 398	78 203
Andre kortsiktige fordringer		1 996	
Sum fordringer		100 394	78 203

Bankinnskudd, kontanter og lignende

Bankinnskudd, kontanter o. l.	4	44 648	219
Sum bankinnskudd, kontanter og lignende		44 648	219

Sum omløpsmidler		145 042	78 422
------------------	--	---------	--------

SUM EIENDELER		203 211	165 391
---------------	--	---------	---------

BALANSE - EGENKAPITAL OG GJELD

Egenkapital

Innskutt egenkapital

Aksjekapital	6	30 000	30 000
Annen innskutt egenkapital		-5 570	-5 570
Sum innskutt egenkapital		24 430	24 430

Opptjent egenkapital

Udekket tap		244 356	57 991
Sum opptjent egenkapital		-244 356	-57 991

Sum egenkapital	5, 8	-219 926	-33 561
-----------------	------	----------	---------

Gjeld

Langsiktig gjeld



Annen langsiktig gjeld		
Gjeld til kredittinstitusjoner	7	
	3 424	43 645
Sum annen langsiktig gjeld	3 424	43 645
Sum langsiktig gjeld	3 424	43 645
Kortsiktig gjeld		
Leverandørgjeld	54 270	-11 419
Betalbar skatt		30 592
Skyldig offentlige avgifter	114 887	55 008
Utbytte		-1
Annen kortsiktig gjeld	250 557	81 126
Sum kortsiktig gjeld	419 714	155 307
Sum gjeld	423 138	198 952
SUM EGENKAPITAL OG GJELD	203 211	165 391



Organisasjonsnr: 917 779 481
ERNELIN SERVICES AS

NOTEOPPLYSNINGER - SELSKAP - alle poster oppgitt i hele tall

Note

Antall aksjer og aksjeeiere

Note

Antall årsverk i regnskapsåret


Virksomheten har hatt følgende antall årsverk:
2.00


Omløpsmidler Startdato Sluttdato Endring

Skattemessig fremf.undersk. Startdato Sluttdato Endring

Kortsiktig gjeld Startdato Sluttdato Endring



 Legally signed by
Linda Abiram
2022-03-31

 Legally signed by
Ernest Amoh Osei
2022-04-02

Årsregnskap 2021

Ernelin Services AS

Resultatregnskap
Balanse
Noter til regnskapet

Org.nr.: 917 779 481



RESULTATREGNSKAP

ERNELIN SERVICES AS

DRIFTSINNEKTER OG DRIFTSKOSTNADER	Note	2021	2020
Salgsinntekt		860 055	888 403
Annen driftsinntekt		98 398	104 432
Sum driftsinntekter		958 453	992 835
Varekostnad		50 800	448 950
Lønnskostnad	1	835 493	88 332
Avskrivning av driftsmidler og immaterielle eiendeler	2	28 800	28 800
Annen driftskostnad	1	210 463	101 294
Sum driftskostnader		1 125 556	667 376
Driftsresultat		-167 103	325 459
FINANSINNEKTER OG FINANSKOSTNADER			
Annen renteinntekt		0	13
Annen rentekostnad		19 262	15 819
Resultat av finansposter		-19 262	-15 806
Ordinært resultat før skattekostnad		-186 365	309 653
Skattekostnad på ordinært resultat		0	30 592
Ordinært resultat		-186 365	279 061
EKSTRAORDINÆRE INNEKTER OG KOSTNADER			
Årsresultat	3, 5	-186 365	279 061
OVERFØRINGER			
Avsatt til dekning av tidligere udekket tap		0	194 350
Tilleggsutbytte		0	84 711
Overført til udekket tap		186 365	0
Sum overføringer		-186 365	279 061



BALANSE

ERNELIN SERVICES AS

EIENDELER	Note	2021	2020
ANLEGGSMIDLER			
VARIGE DRIFTSMIDLER			
Driftsløsøre, inventar o.a. utstyr	2	58 169	86 969
Sum varige driftsmidler	2, 7	58 169	86 969
Sum anleggsmidler		58 169	86 969
OMLØPSMIDLER			
FORDRINGER			
Kundefordringer		98 398	78 203
Andre kortsiktige fordringer		1 996	0
Sum fordringer		100 394	78 203
Bankinnskudd, kontanter o.l.	4	44 648	219
Sum omløpsmidler		145 042	78 422
Sum eiendeler		203 211	165 391



BALANSE

ERNELIN SERVICES AS

EGENKAPITAL OG GJELD	Note	2021	2020
EGENKAPITAL			
INNSKUTT EGENKAPITAL			
Aksjekapital	6	30 000	30 000
Annen innskutt egenkapital		-5 570	-5 570
Sum innskutt egenkapital		24 430	24 430
OPPTJENT EGENKAPITAL			
Udekket tap		-244 356	-57 991
Sum opptjent egenkapital		-244 356	-57 991
Sum egenkapital	5, 8	-219 926	-33 561
GJELD			
AVSETNING FOR FORPLIKTELSER			
ANNEN LANGSIKTIG GJELD			
Gjeld til kredittinstitusjoner	7	3 424	43 645
Sum annen langsiktig gjeld		3 424	43 645
KORTSIKTIG GJELD			
Leverandørgjeld		54 270	-11 419
Betalbar skatt		0	30 592
Skyldig offentlige avgifter		114 887	55 008
Utbytte		0	-1
Annen kortsiktig gjeld		250 557	81 126
Sum kortsiktig gjeld		419 714	155 307
Sum gjeld		423 138	198 952
Sum egenkapital og gjeld		203 211	165 391

Trondheim , 31.03.2022
Styret i Ernelin Services AS

Ernest Amoh Osei
styremedlem

Linda Osei
styreleder



Noter til regnskapet for 2021
Ernelin Services AS

Regnskapsprinsipper

Årsregnskapet er satt opp i samsvar med regnskapsloven og NRS 8 - God regnskapsskikk for små foretak.

Driftsinntekter

Inntektsføring ved salg av varer skjer på leveringstidspunktet. Tjenester inntektsføres etter hvert som de leveres.

Skatt

Skattekostnaden i resultatregnskapet omfatter både periodens betalbare skatt og endring i utsatt skatt. Utsatt skatt er beregnet med 22 % på grunnlag av de midlertidige forskjeller som eksisterer mellom regnskapsmessige og skattemessige verdier, samt ligningsmessig underskudd til fremføring ved utgangen av regnskapsåret. Skatteøkende og skattereduserende midlertidige forskjeller som reverserer eller kan reverseres i samme periode er utlignet og nettoført.

Klassifisering og vurdering av anleggsmidler

Anleggsmidler omfatter eiendeler bestemt til varig eie og bruk. Anleggsmidler er vurdert til anskaffelseskost. Varige driftsmidler balanseføres og avskrives over driftsmidlets økonomiske levetid. Avskrivningsperioden for fast eiendom anskaffet etter 2009 er dekomponert i en del som gjelder råbygget og en del som gjelder faste tekniske installasjoner. Varige driftsmidler nedskrives til gjenvinnbart beløp ved verdifall som forventes ikke å være forbigående. Gjenvinnbart beløp er det høyeste av netto salgsverdi og verdi i bruk. Verdi i bruk er nåverdi av fremtidige kontantstrømmer knyttet til eiendelen. Nedskrivningen reverseres når grunnlaget for nedskrivningen ikke lenger er til stede.

Klassifisering og vurdering av omløpsmidler

Omløpsmidler og kortsiktig gjeld omfatter normalt poster som forfaller til betaling innen ett år etter balansedagen, samt poster som knytter seg til varekretsløpet. Omløpsmidler vurderes til laveste verdi av anskaffelseskost og virkelig verdi.

Fordringer

Kundefordringer og andre fordringer oppføres til pålydende etter fradrag for avsetning til forventet tap. Avsetning til tap gjøres på grunnlag av en individuell vurdering av de enkelte fordringene.



Noter til regnskapet for 2021
Ernelin Services AS

Note 1 Lønnskostnader og ytelser, godtgjørelser til daglig leder, styret og revisor

Lønnskostnader	2021	2020
Lønninger	722 668	77 221
Arbeidsgiveravgift	90 385	11 111
Andre ytelser	22 440	0
Sum	835 493	88 332

Selskapet har i 2021 sysselsatt 2 årsverk.

Pensjonsforpliktelser

Selskapet er ikke pliktig til å ha tjenstepensjonsordning etter lov om obligatorisk tjenstepensjon. Selskapet har ikke etablert en slik ordning.

Ytelser til ledende personer	Daglig leder	Styret
Lønn	0	63 052
Sum	0	63 052

Revisor

Selskapet har fravalgt revisjon.

Note 2 Anleggsmidler

	Driftsløsøre, inventar ol.	Sum
Anskaffelseskost pr. 01.01.21	231 064	231 064
= Anskaffelseskost 31.12.21	231 064	231 064
Akkumulerte avskrivninger 31.12.21	144 000	144 000
= Bokført verdi 31.12.21	87 064	87 064
Årets ordinære avskrivninger	28 800	28 800
Økonomisk levetid	8 år	



Noter til regnskapet for 2021
Ernelin Services AS

Note 3 Skatt

Årets skattekostnad	2021	2020
Resultatført skatt på ordinært resultat:		
Betalbar skatt	0	30 592
Endring i utsatt skattefordel	0	0
Skattekostnad ordinært resultat	0	30 592
Skattepliktig inntekt:		
Ordinært resultat før skatt	-186 365	309 653
Permanente forskjeller	0	0
Endring i midlertidige forskjeller	9 871	5 139
Anvendelse av fremførbart underskudd	0	-175 739
Skattepliktig inntekt	-176 494	139 053
Betalbar skatt i balansen:		
Betalbar skatt på årets resultat	0	30 592
Sum betalbar skatt i balansen	0	30 592

Skatteeffekten av midlertidige forskjeller og underskudd til fremføring som har gitt opphav til utsatt skatt og utsatte skattefordeler, spesifisert på typer av midlertidige forskjeller

	2021	2020	Endring
Varige driftsmidler	-17 546	-7 675	9 871
Sum	-17 546	-7 675	9 871
Akkumulert fremførbart underskudd	-176 494	0	176 494
Inngår ikke i beregningen av utsatt skatt	194 040	7 675	-186 365
Utsatt skattefordel (22 %)	0	0	0

I henhold til God regnskapsskikk for små foretak balanseføres ikke utsatt skattefordel.

Note 4 Bankinnskudd

Innestående midler på skattetrekkskonto (bundne midler) er på kr. 44 526. Skyldig skattetrekk pr. 31.12.2021 er kr. 46 313



Noter til regnskapet for 2021
Ernelin Services AS

Note 5 Egenkapital

	Aksje- kapital	Annen Innskutt egenkap.	Annen egenkapital	Udekket tap	Sum
Pr. 31.12.2020	30 000	-5 570	0	-57 991	-33 561
Pr. 01.01.2021	30 000	-5 570	0	-57 991	-33 561
Årets underskudd			-186 365	-186 365	-186 365
Pr. 31.12.2021	30 000	-5 570	0	-244 356	-219 926



Noter til regnskapet for 2021
Ernelin Services AS

Note 6 Aksjonærer

Aksjekapitalen i Ernelin Services AS pr. 31.12 består av:

	Antall	Pålydende	Bokført
Ordinære aksjer	100	300,0	30 000
Sum	100		30 000

Eierstruktur

De største aksjonærene i % pr. 31.12 var:

	Ordinære	Eierandel	Stemmeandel
Linda Osei	100	100,0	100,0

Aksjer og opsjoner eiet av medlemmer i styret og daglig leder:

Navn	Verv	Ordinære
Linda Osei	styreleder	100
Totalt antall aksjer		100

Note 7 Pantstillelser og garantier

	31.12.2021	31.12.2020
Pantsikret gjeld, pantstillelser og garantier		
Langsiktig gjeld til kredittinstitusjoner	-3 424	-43 645
Sum	-3 424	-43 645

Regnskapsført verdi av pantsikrede eiendeler

Driftstilbehør	58 169	86 969
Sum	58 169	86 969


Selskapet har lån i DNB med sikkerhet i Nissan Leaf EL51247. Lånesaldo pr. 31.12.2021 er kr. 3 424.


Pantet er på kr. 185 466.

Note 8 Fortsatt drift

Resultatet for 2021 viser et underskudd på kr. 186 365 etter skatt. Aksjekapitalen er tapt. Som tiltak for å bedre situasjonen i selskapet blir det fokus på reduserte driftskostnader i 2022. I tillegg er driftsinntekten økt i form av økt aktivitet. Styret vurderer at forutsetningene for fortsatt drift er til stede og legger det til grunn for sin virksomhet.



 Legally signed by
Linda Abiram
2022-03-31

 Legally signed by
Ernest Amoh Osei
2022-04-02

Årsregnskap 2021

Ernelin Services AS

Resultatregnskap
Balanse
Noter til regnskapet

Org.nr.: 917 779 481



RESULTATREGNSKAP

ERNELIN SERVICES AS

DRIFTSINNEKTER OG DRIFTSKOSTNADER	Note	2021	2020
Salgsinntekt		860 055	888 403
Annen driftsinntekt		98 398	104 432
Sum driftsinntekter		958 453	992 835
Varekostnad		50 800	448 950
Lønnskostnad	1	835 493	88 332
Avskrivning av driftsmidler og immaterielle eiendeler	2	28 800	28 800
Annen driftskostnad	1	210 463	101 294
Sum driftskostnader		1 125 556	667 376
Driftsresultat		-167 103	325 459
FINANSINNEKTER OG FINANSKOSTNADER			
Annen renteinntekt		0	13
Annen rentekostnad		19 262	15 819
Resultat av finansposter		-19 262	-15 806
Ordinært resultat før skattekostnad		-186 365	309 653
Skattekostnad på ordinært resultat		0	30 592
Ordinært resultat		-186 365	279 061
EKSTRAORDINÆRE INNEKTER OG KOSTNADER			
Årsresultat	3, 5	-186 365	279 061
OVERFØRINGER			
Avsatt til dekning av tidligere udekket tap		0	194 350
Tilleggsutbytte		0	84 711
Overført til udekket tap		186 365	0
Sum overføringer		-186 365	279 061



BALANSE

ERNELIN SERVICES AS

EIENDELER	Note	2021	2020
ANLEGGSMIDLER			
VARIGE DRIFTSMIDLER			
Driftsløsøre, inventar o.a. utstyr	2	58 169	86 969
Sum varige driftsmidler	2, 7	58 169	86 969
Sum anleggsmidler		58 169	86 969
OMLØPSMIDLER			
FORDRINGER			
Kundefordringer		98 398	78 203
Andre kortsiktige fordringer		1 996	0
Sum fordringer		100 394	78 203
Bankinnskudd, kontanter o.l.	4	44 648	219
Sum omløpsmidler		145 042	78 422
Sum eiendeler		203 211	165 391



BALANSE

ERNELIN SERVICES AS

EGENKAPITAL OG GJELD	Note	2021	2020
EGENKAPITAL			
INNSKUTT EGENKAPITAL			
Aksjekapital	6	30 000	30 000
Annen innskutt egenkapital		-5 570	-5 570
Sum innskutt egenkapital		24 430	24 430
OPPTJENT EGENKAPITAL			
Udekket tap		-244 356	-57 991
Sum opptjent egenkapital		-244 356	-57 991
Sum egenkapital	5, 8	-219 926	-33 561
GJELD			
AVSETNING FOR FORPLIKTELSE			
ANNEN LANGSIKTIG GJELD			
Gjeld til kredittinstitusjoner	7	3 424	43 645
Sum annen langsiktig gjeld		3 424	43 645
KORTSIKTIG GJELD			
Leverandørgjeld		54 270	-11 419
Betalbar skatt		0	30 592
Skyldig offentlige avgifter		114 887	55 008
Utbytte		0	-1
Annen kortsiktig gjeld		250 557	81 126
Sum kortsiktig gjeld		419 714	155 307
Sum gjeld		423 138	198 952
Sum egenkapital og gjeld		203 211	165 391

Trondheim , 31.03.2022
Styret i Ernelin Services AS

Ernest Amoh Osei
styremedlem

Linda Osei
styreleder



Noter til regnskapet for 2021
Ernelin Services AS

Regnskapsprinsipper

Årsregnskapet er satt opp i samsvar med regnskapsloven og NRS 8 - God regnskapsskikk for små foretak.

Driftsinntekter

Inntektsføring ved salg av varer skjer på leveringstidspunktet. Tjenester inntektsføres etter hvert som de leveres.

Skatt

Skattekostnaden i resultatregnskapet omfatter både periodens betalbare skatt og endring i utsatt skatt. Utsatt skatt er beregnet med 22 % på grunnlag av de midlertidige forskjeller som eksisterer mellom regnskapsmessige og skattemessige verdier, samt ligningsmessig underskudd til fremføring ved utgangen av regnskapsåret. Skatteøkende og skattereduserende midlertidige forskjeller som reverserer eller kan reverseres i samme periode er utlignet og nettoført.

Klassifisering og vurdering av anleggsmidler

Anleggsmidler omfatter eiendeler bestemt til varig eie og bruk. Anleggsmidler er vurdert til anskaffelseskost. Varige driftsmidler balanseføres og avskrives over driftsmidlets økonomiske levetid. Avskrivningsperioden for fast eiendom anskaffet etter 2009 er dekomponert i en del som gjelder råbygget og en del som gjelder faste tekniske installasjoner. Varige driftsmidler nedskrives til gjenvinnbart beløp ved verdifall som forventes ikke å være forbigående. Gjenvinnbart beløp er det høyeste av netto salgsverdi og verdi i bruk. Verdi i bruk er nåverdi av fremtidige kontantstrømmer knyttet til eiendelen. Nedskrivningen reverseres når grunnlaget for nedskrivningen ikke lenger er til stede.

Klassifisering og vurdering av omløpsmidler

Omløpsmidler og kortsiktig gjeld omfatter normalt poster som forfaller til betaling innen ett år etter balansedagen, samt poster som knytter seg til varekretsløpet. Omløpsmidler vurderes til laveste verdi av anskaffelseskost og virkelig verdi.

Fordringer

Kundefordringer og andre fordringer oppføres til pålydende etter fradrag for avsetning til forventet tap. Avsetning til tap gjøres på grunnlag av en individuell vurdering av de enkelte fordringene.



Noter til regnskapet for 2021
Ernelin Services AS

Note 1 Lønnskostnader og ytelser, godtgjørelser til daglig leder, styret og revisor

Lønnskostnader	2021	2020
Lønninger	722 668	77 221
Arbeidsgiveravgift	90 385	11 111
Andre ytelser	22 440	0
Sum	835 493	88 332

Selskapet har i 2021 sysselsatt 2 årsverk.

Pensjonsforpliktelser

Selskapet er ikke pliktig til å ha tjenstepensjonsordning etter lov om obligatorisk tjenstepensjon. Selskapet har ikke etablert en slik ordning.

Ytelser til ledende personer	Daglig leder	Styret
Lønn	0	63 052
Sum	0	63 052

Revisor

Selskapet har fravalgt revisjon.

Note 2 Anleggsmidler

	Driftsløsøre, inventar ol.	Sum
Anskaffelseskost pr. 01.01.21	231 064	231 064
= Anskaffelseskost 31.12.21	231 064	231 064
Akkumulerte avskrivninger 31.12.21	144 000	144 000
= Bokført verdi 31.12.21	87 064	87 064
Årets ordinære avskrivninger	28 800	28 800
Økonomisk levetid	8 år	



Noter til regnskapet for 2021
Ernelin Services AS

Note 3 Skatt

Årets skattekostnad	2021	2020
Resultatført skatt på ordinært resultat:		
Betalbar skatt	0	30 592
Endring i utsatt skattefordel	0	0
Skattekostnad ordinært resultat	0	30 592
Skattepliktig inntekt:		
Ordinært resultat før skatt	-186 365	309 653
Permanente forskjeller	0	0
Endring i midlertidige forskjeller	9 871	5 139
Anvendelse av fremførbart underskudd	0	-175 739
Skattepliktig inntekt	-176 494	139 053
Betalbar skatt i balansen:		
Betalbar skatt på årets resultat	0	30 592
Sum betalbar skatt i balansen	0	30 592

Skatteeffekten av midlertidige forskjeller og underskudd til fremføring som har gitt opphav til utsatt skatt og utsatte skattefordeler, spesifisert på typer av midlertidige forskjeller

	2021	2020	Endring
Varige driftsmidler	-17 546	-7 675	9 871
Sum	-17 546	-7 675	9 871
Akkumulert fremførbart underskudd	-176 494	0	176 494
Inngår ikke i beregningen av utsatt skatt	194 040	7 675	-186 365
Utsatt skattefordel (22 %)	0	0	0

I henhold til God regnskapsskikk for små foretak balanseføres ikke utsatt skattefordel.

Note 4 Bankinnskudd

Innestående midler på skattetrekkkonto (bundne midler) er på kr. 44 526. Skyldig skattetrekk pr. 31.12.2021 er kr. 46 313



Noter til regnskapet for 2021
Ernelin Services AS

Note 5 Egenkapital

	Aksje- kapital	Annen Innskutt egenkap.	Annen egenkapital	Udekket tap	Sum
Pr. 31.12.2020	30 000	-5 570	0	-57 991	-33 561
Pr. 01.01.2021	30 000	-5 570	0	-57 991	-33 561
Årets underskudd			-186 365	-186 365	-186 365
Pr. 31.12.2021	30 000	-5 570	0	-244 356	-219 926



Noter til regnskapet for 2021
Ernelin Services AS

Note 6 Aksjonærer

Aksjekapitalen i Ernelin Services AS pr. 31.12 består av:

	Antall	Pålydende	Bokført
Ordinære aksjer	100	300,0	30 000
Sum	100		30 000

Eierstruktur

De største aksjonærene i % pr. 31.12 var:

	Ordinære	Eierandel	Stemmeandel
Linda Osei	100	100,0	100,0

Aksjer og opsjoner eiet av medlemmer i styret og daglig leder:

Navn	Verv	Ordinære
Linda Osei	styreleder	100
Totalt antall aksjer		100

Note 7 Pantstillelser og garantier

	31.12.2021	31.12.2020
Pantsikret gjeld, pantstillelser og garantier		
Langsiktig gjeld til kredittinstitusjoner	-3 424	-43 645
Sum	-3 424	-43 645

Regnskapsført verdi av pantsikrede eiendeler

Driftstilbehør	58 169	86 969
Sum	58 169	86 969

Selskapet har lån i DNB med sikkerhet i Nissan Leaf EL51247. Lånesaldo pr. 31.12.2021 er kr. 3 424.

Pantet er på kr. 185 466.

Note 8 Fortsatt drift

Resultatet for 2021 viser et underskudd på kr. 186 365 etter skatt. Aksjekapitalen er tapt. Som tiltak for å bedre situasjonen i selskapet blir det fokus på reduserte driftskostnader i 2022. I tillegg er driftsinntekten økt i form av økt aktivitet. Styret vurderer at forutsetningene for fortsatt drift er til stede og legger det til grunn for sin virksomhet.