



ÅRSREGNSKAPET FOR REGNSKAPSÅRET 2017 - GENERELL INFORMASJON

Enheten

Organisasjonsnummer: 964 618 178
Organisasjonsform: Aksjeselskap
Foretaksnavn: MIMAX ASFALT & BETONG AS
Forretningsadresse: Lierbakkene 1
3414 LIERSTRANDA

Regnskapsår

Årsregnskapets periode: 01.01.2017 - 31.12.2017

Konsern

Mørselskap i konsern: Ja
Konsernregnskap lagt ved: Ja

Regnskapsregler

Regler for små foretak benyttet: Nei
Benyttet ved utarbeidelsen av årsregnskapet til selskapet: Regnskapslovens alminnelige regler
Benyttet ved utarbeidelsen av årsregnskapet til konsernet: Regnskapslovens alminnelige regler

Årsregnskapet fastsatt av kompetent organ

Bekreftet av representant for selskapet: Heike Grøslie
Dato for fastsettelse av årsregnskapet: 22.06.2018

Grunnlag for avgivelse

År 2017: Årsregnskapet er elektronisk innlevert
År 2016: Tall er hentet fra elektronisk innlevert årsregnskap fra 2017

Det er ikke krav til at årsregnskapet m.v. som sendes til Regnskapsregisteret er undertegnet. Kontrollen på at dette er utført ligger hos revisor/enhetens øverste organ. Sikkerheten ivaretas ved at innsender har rolle/rettighet for innsending av årsregnskapet via Altinn, og ved at det bekreftes at årsregnskapet er fastsatt av kompetent organ.

Brønnøysundregistrene, 12.07.2019



Resultatregnskap

Beløp i: NOK	Note	2017	2016
RESULTATREGNSKAP			
Inntekter			
Salgsinntekt	2,15	62 075 000	77 392 000
Annen driftsinntekt		664 000	39 000
Sum inntekter		62 739 000	77 431 000
Kostnader			
Varekostnad	10,11	12 344 000	28 923 000
Lønnskostnad	3	36 004 000	40 325 000
Avskrivning på varige driftsmidler og immaterielle eiendeler	6,7,17	3 107 000	3 059 000
Annen driftskostnad	3,15	11 053 000	12 713 000
Sum kostnader		62 508 000	85 020 000
Driftsresultat		231 000	-7 589 000
Finansinntekter og finanskostnader			
Annen renteinntekt	4	2 000	795 000
Sum finansinntekter		2 000	795 000
Annen rentekostnad	4,16	526 000	488 000
Sum finanskostnader		526 000	488 000
Netto finans		-524 000	307 000
Ordinært resultat før skattekostnad		-293 000	-7 282 000
Skattekostnad på ordinært resultat	5	62 000	-1 882 000
Ordinært resultat etter skattekostnad		-355 000	-5 400 000
Årsresultat	14	-355 000	-5 400 000
Overføringer og disponeringer			
Overføringer til/fra annen egenkapital	14	-355 000	-5 400 000
Sum overføringer og disponeringer		-355 000	-5 400 000



Balanse

Beløp i: NOK	Note	2017	2016
BALANSE - EIENDELER			
Anleggsmidler			
Immaterielle eiendeler			
Utsatt skattefordel	5	1 921 000	1 983 000
Sum immaterielle eiendeler		1 921 000	1 983 000
Varige driftsmidler			
Driftsløsøre, inventar, verktøy, kontormaskiner og lignende	7,10	6 784 000	7 621 000
Sum varige driftsmidler		6 784 000	7 621 000
Finansielle anleggsmidler			
Investering i datterselskap	8	3 227 000	3 227 000
Andre fordringer	3,10	68 000	95 000
Sum finansielle anleggsmidler		3 295 000	3 322 000
Sum anleggsmidler		12 000 000	12 926 000
Omløpsmidler			
Varer			
Varer	10,11	1 239 000	1 243 000
Sum varer		1 239 000	1 243 000
Fordringer			
Kundefordringer	9,10,1 6	10 919 000	11 158 000
Andre fordringer	9	528 000	1 247 000
Sum fordringer		11 447 000	12 405 000
Bankinnskudd, kontanter og lignende			
Bankinnskudd, kontanter og lignende	12	711 000	1 627 000
Sum bankinnskudd, kontanter og lignende		711 000	1 627 000
Sum omløpsmidler		13 397 000	15 275 000
SUM EIENDELER		25 397 000	28 201 000



Balanse

Beløp i: NOK	Note	2017	2016
BALANSE - EGENKAPITAL OG GJELD			
Egenkapital			
Innskutt egenkapital			
Selskapskapital	13,14	200 000	200 000
Beholdning av egne aksjer	13,14	-10 000	-10 000
Annen innskutt egenkapital	14	156 000	156 000
Sum innskutt egenkapital		346 000	346 000
Opptjent egenkapital			
Udekket tap	14	582 000	227 000
Sum opptjent egenkapital		-582 000	-227 000
Sum egenkapital		-236 000	119 000
Gjeld			
Langsiktig gjeld			
Annen langsiktig gjeld			
Gjeld til kredittinstitusjoner	10,16	6 974 000	6 344 000
Langsiktig konserngjeld	10,15	1 426 000	1 250 000
Øvrig langsiktig gjeld	10	1 087 000	0
Sum annen langsiktig gjeld		9 487 000	7 594 000
Sum langsiktig gjeld		9 487 000	7 594 000
Kortsiktig gjeld			
Gjeld til kredittinstitusjoner	10,16	4 912 000	4 584 000
Leverandørgjeld	9	3 604 000	5 383 000
Skyldige offentlige avgifter		4 706 000	4 971 000
Annen kortsiktig gjeld	9	2 922 000	5 549 000
Sum kortsiktig gjeld		16 144 000	20 487 000
Sum gjeld		25 631 000	28 081 000
SUM EGENKAPITAL OG GJELD		25 395 000	28 200 000



Konsernets resultatregnskap

Beløp i: NOK	Note	2017	2016
RESULTATREGNSKAP			
Inntekter			
Salgsinntekt	2,15	62 180 000	77 644 000
Annen driftsinntekt		664 000	39 000
Sum inntekter		62 844 000	77 683 000
Kostnader			
Varekostnad	10,11	12 344 000	28 923 000
Lønnskostnad	3	36 004 000	40 325 000
Avskrivning på varige driftsmidler og immaterielle eiendeler	6,7,17	3 277 000	3 229 000
Annen driftskostnad	3,15	10 989 000	12 585 000
Sum kostnader		62 614 000	85 062 000
Driftsresultat		230 000	-7 379 000
Finansinntekter og finanskostnader			
Annen renteinntekt	4	2 000	11 000
Sum finansinntekter		2 000	11 000
Annen rentekostnad	4,16	688 000	633 000
Sum finanskostnader		688 000	633 000
Netto finans		-686 000	-622 000
Ordinært resultat før skattekostnad		-456 000	-8 001 000
Skattekostnad på ordinært resultat	5	5 000	-1 880 000
Ordinært resultat etter skattekostnad		-461 000	-6 121 000
Årsresultat	14	-461 000	-6 121 000



Konsernets balanse

Beløp i: NOK	Note	2017	2016
BALANSE - EIENDELER			
Anleggsmidler			
Immaterielle eiendeler			
Utsatt skattefordel	5	1 642 000	1 663 000
Sum immaterielle eiendeler		1 642 000	1 663 000
Varige driftsmidler			
Tomter, bygninger og annen fast eiendom	7,10,1 7	6 959 000	7 114 000
Driftsløsøre, inventar, verktøy, kontormaskiner og lignende	7,10	6 784 000	7 635 000
Sum varige driftsmidler		13 743 000	14 749 000
Finansielle anleggsmidler			
Andre fordringer	3,10	68 000	95 000
Sum finansielle anleggsmidler		68 000	95 000
Sum anleggsmidler		15 453 000	16 507 000
Omløpsmidler			
Varer			
Varer	10,11	1 239 000	1 243 000
Sum varer		1 239 000	1 243 000
Fordringer			
Kundefordringer	9,10,1 6	10 919 000	11 158 000
Andre fordringer	9	552 000	477 000
Sum fordringer		11 471 000	11 635 000
Bankinnskudd, kontanter og lignende			
Bankinnskudd, kontanter og lignende	12	726 000	1 678 000
Sum bankinnskudd, kontanter og lignende		726 000	1 678 000
Sum omløpsmidler		13 436 000	14 556 000
SUM EIENDELER		28 889 000	31 063 000



Konsernets balanse

Beløp i: NOK	Note	2017	2016
BALANSE - EGENKAPITAL OG GJELD			
Egenkapital			
Innskutt egenkapital			
Selskapskapital	13,14	200 000	200 000
Beholdning av egne aksjer	13,14	-10 000	-10 000
Annen innskutt egenkapital	14	156 000	156 000
Sum innskutt egenkapital		346 000	346 000
Opptjent egenkapital			
Udekket tap	14	925 000	480 000
Sum opptjent egenkapital		-925 000	-480 000
Sum egenkapital		-579 000	-134 000
Gjeld			
Langsiktig gjeld			
Utsatt skatt	5,7,17	455 000	485 000
Sum avsetninger for forpliktelser		455 000	485 000
Annen langsiktig gjeld			
Gjeld til kredittinstitusjoner	10,16	11 828 000	10 268 000
Øvrig langsiktig gjeld	10	1 087 000	0
Sum annen langsiktig gjeld		12 915 000	10 268 000
Sum langsiktig gjeld		13 370 000	10 753 000
Kortsiktig gjeld			
Gjeld til kredittinstitusjoner	10,16	4 912 000	4 584 000
Leverandørgjeld	9	3 546 000	5 315 000
Skyldige offentlige avgifter		4 706 000	4 983 000
Annen kortsiktig gjeld	9	2 932 000	5 559 000
Sum kortsiktig gjeld		16 096 000	20 441 000
Sum gjeld		29 466 000	31 194 000
SUM EGENKAPITAL OG GJELD		28 887 000	31 060 000



Konsernets balanse

Beløp i: NOK	Note	2017	2016
---------------------	-------------	-------------	-------------



Mimax Asfalt & Betong AS

Årsregnskap 2017

Org. nr.: 964 618 178



SIGMA REVISJON
Drammen as

Til generalforsamlingen i
Mimax Asfalt & Betong AS

Medlemmer av
Den norske Revisorforening

Registrert revisor
Tor Arne Klockervold
M 952 49 458
tak@srd-as.no

Registrert revisor
Ronnie Seland
M 952 49 311
rs@srd-as.no

Registrert revisor
Knut Solberg
M 952 60 952
ks@srd-as.no

UAVHENGIG REVISORS BERETNING

Uttalelse om revisjonen av årsregnskapet

Konklusjon

Vi har revidert Mimax Asfalt & Betong AS' årsregnskap som viser et underskudd på kr 355 000 for selskapsregnskapet og et underskudd på kr 456 000 for konsernregnskapet, og etter vår mening:

- er årsregnskapet avgitt i samsvar med lov og forskrifter
- gir det medfølgende selskapsregnskapet et rettviseende bilde av den finansielle stillingen til Mimax Asfalt & Betong AS per 31. desember 2017 og av selskapets resultater og kontantstrømmer for regnskapsåret som ble avsluttet per denne datoen i samsvar med regnskapslovens regler og god regnskapsskikk i Norge.
- gir det medfølgende konsernregnskapet et rettviseende bilde av den finansielle stillingen til konsernet Mimax Asfalt & Betong AS per 31. desember 2017 og av konsernets resultater og kontantstrømmer for det avsluttede regnskapsåret i samsvar med regnskapslovens regler og god regnskapsskikk i Norge.

Årsregnskapet består av:

- selskapsregnskapet, som består av balanse per 31. desember 2017, resultatregnskap, og kontantstrømoppstilling for regnskapsåret avsluttet per denne datoen og noter, herunder et sammendrag av viktige regnskapsprinsipper, og
- konsernregnskapet som består av balanse per 31. desember 2017, resultatregnskap og kontantstrømoppstilling for regnskapsåret avsluttet per denne datoen og noter, herunder et sammendrag av viktige regnskapsprinsipper.

Grunnlag for konklusjonen

Vi har gjennomført revisjonen i samsvar med lov, forskrift og god revisjonsskikk i Norge, herunder de internasjonale revisjonsstandardene (ISA-ene). Våre oppgaver og plikter i henhold til disse standardene er beskrevet i *Revisors oppgaver og plikter ved revisjon av årsregnskapet*. Vi er uavhengige av selskapet slik det kreves i lov og forskrift, og har overholdt våre øvrige etiske forpliktelser i samsvar med disse kravene. Etter vår oppfatning er innhentet revisjonsbevis tilstrekkelig og hensiktsmessig som grunnlag for vår konklusjon.

Side 1 av 3

Sigma Revisjon Drammen as
Rosenkrantzgt. 75
3018 Drammen

T 32 89 44 50
post@srd-as.no · www.srd-as.no
Org. nr.: 995 336 510 mva
Bank 1503 15 61822
Autorisert regnskapsførerselskap



SIGMA REVISJON

Øvrig informasjon

Ledelsen er ansvarlig for øvrig informasjon. Øvrig informasjon består av informasjon i årsberetningen, men inkluderer ikke årsregnskapet og revisjonsberetningen.

Vår uttalelse om revisjonen av årsregnskapet dekker ikke øvrig informasjon, og vi attesterer ikke den øvrige informasjonen.

I forbindelse med revisjonen av årsregnskapet er det vår oppgave å lese øvrig informasjon med det formål å vurdere hvorvidt det foreligger vesentlig inkonsistens mellom øvrig informasjon og årsregnskapet, kunnskap vi har opparbeidet oss under revisjonen, eller hvorvidt den tilsynelatende inneholder vesentlig feilinformasjon. Dersom vi hadde konkludert med at den øvrige informasjonen inneholder vesentlig feilinformasjon er vi pålagt å rapportere det. Vi har ingenting å rapportere i så henseende.

Styret og daglig leders ansvar for årsregnskapet

Styret og daglig leder (ledelsen) er ansvarlig for å utarbeide årsregnskapet i samsvar med lov og forskrifter, herunder for at det gir et rettviseende bilde i samsvar med regnskapslovens regler og god regnskapsskikk i Norge. Ledelsen er også ansvarlig for slik intern kontroll som den finner nødvendig for å kunne utarbeide et årsregnskap som ikke inneholder vesentlig feilinformasjon, verken som følge av misligheter eller utilsiktede feil.

Ved utarbeidelsen av årsregnskapet må ledelsen ta standpunkt til selskapets og konsernets evne til fortsatt drift og opplyse om forhold av betydning for fortsatt drift. Forutsetningen om fortsatt drift skal legges til grunn for årsregnskapet så lenge det ikke er sannsynlig at virksomheten vil bli avviklet.

Revisors oppgaver og plikter ved revisjonen av årsregnskapet

Vårt mål er å oppnå betryggende sikkerhet for at årsregnskapet som helhet ikke inneholder vesentlig feilinformasjon, verken som følge av misligheter eller utilsiktede feil, og å avgi en revisjonsberetning som inneholder vår konklusjon. Betryggende sikkerhet er en høy grad av sikkerhet, men ingen garanti for at en revisjon utført i samsvar med lov, forskrift og god revisjonsskikk i Norge, herunder ISA-ene, alltid vil avdekke vesentlig feilinformasjon som eksisterer. Feilinformasjon kan oppstå som følge av misligheter eller utilsiktede feil. Feilinformasjon blir vurdert som vesentlig dersom den enkeltvis eller samlet med rimelighet kan forventes å påvirke økonomiske beslutninger som brukerne foretar basert på årsregnskapet.

Som del av en revisjon i samsvar med lov, forskrift og god revisjonsskikk i Norge, herunder ISA-ene, utøver vi profesjonelt skjønn og utviser profesjonell skepsis gjennom hele revisjonen. I tillegg:

- identifiserer og anslår vi risikoen for vesentlig feilinformasjon i årsregnskapet, enten det skyldes misligheter eller utilsiktede feil. Vi utformer og gjennomfører revisjonshandlinger for å håndtere slike risikoer, og innhenter revisjonsbevis som er tilstrekkelig og hensiktsmessig som grunnlag for vår konklusjon. Risikoen for at vesentlig feilinformasjon som følge av misligheter ikke blir avdekket, er høyere enn for feilinformasjon som skyldes utilsiktede feil, siden misligheter kan innebære samarbeid, forfalskning, bevisste utelatelser, uriktige fremstillinger eller overstyring av intern kontroll.
- opparbeider vi oss en forståelse av den interne kontroll som er relevant for revisjonen, for å utforme revisjonshandlinger som er hensiktsmessige etter omstendighetene, men ikke for å gi uttrykk for en mening om effektiviteten av selskapets interne kontroll.
- evaluerer vi om de anvendte regnskapsprinsippene er hensiktsmessige og om regnskapsestimatene og tilhørende noteopplysninger utarbeidet av ledelsen er rimelige



SIGMA REVISJON

- konkluderer vi på hensiktsmessigheten av ledelsens bruk av fortsatt drift-forutsetningen ved avleggelsen av årsregnskapet, basert på innhentede revisjonsbevis, og hvorvidt det foreligger vesentlig usikkerhet knyttet til hendelser eller forhold som kan skape tvil av betydning om selskapets evne til fortsatt drift. Dersom vi konkluderer med at det eksisterer vesentlig usikkerhet, kreves det at vi i revisjonsberetningen henleder oppmerksomheten på tilleggsopplysningene i årsregnskapet, eller, dersom slike tilleggsopplysninger ikke er tilstrekkelige, at vi modifiserer vår konklusjon om årsregnskapet og årsberetningen. Våre konklusjoner er basert på revisjonsbevis innhentet inntil datoen for revisjonsberetningen. Etterfølgende hendelser eller forhold kan imidlertid medføre at selskapet ikke fortsetter driften.
- evaluerer vi den samlede presentasjonen, strukturen og innholdet i årsregnskapet, inkludert tilleggsopplysningene, og hvorvidt årsregnskapet gir uttrykk for de underliggende transaksjonene og hendelsene på en måte som gir et rettviseende bilde.
- Innhenter vi tilstrekkelig og hensiktsmessig revisjonsbevis vedrørende den finansielle informasjonen til enhetene eller forretningsområdene i konsernet for å kunne gi uttrykk for en mening om det konsoliderte årsregnskapet. Vi er ansvarlige for å lede, følge opp og gjennomføre konsernrevisjonen. Vi alene er ansvarlige for vår revisjonskonklusjon.

Vi kommuniserer med styret blant annet om det planlagte omfanget av revisjonen og til hvilken tid revisjonsarbeidet skal utføres. Vi utveksler også informasjon om forhold av betydning som vi har avdekket i løpet av revisjonen, herunder om eventuelle svakheter av betydning i den interne kontrollen.

Uttalelse om øvrige lovmessige krav

Konklusjon om årsberetningen

Basert på vår revisjon av årsregnskapet som beskrevet ovenfor, mener vi at opplysningene i årsberetningen om årsregnskapet og forutsetningen om fortsatt drift er konsistente med årsregnskapet og i samsvar med lov og forskrifter.

Konklusjon om registrering og dokumentasjon

Basert på vår revisjon av årsregnskapet som beskrevet ovenfor, og kontrollhandlinger vi har funnet nødvendig i henhold til internasjonal standard for attestasjonsoppdrag (ISAE) 3000 «Attestasjonsoppdrag som ikke er revisjon eller forenklet revisorkontroll av historisk finansiell informasjon», mener vi at ledelsen har oppfylt sin plikt til å sørge for ordentlig og oversiktlig registrering og dokumentasjon av selskapets regnskapsopplysninger i samsvar med lov og god bokførings praksis i Norge.

Drammen, 15. juni 2018

Sigma Revisjon Drammen AS

Tor Arne Klokkervold

Registrert revisor



Styrets årsberetning for 2017
Mimax Asphalt & Betong AS, org.nr. 964618178

Resultatregnskap og balansen med tilhørende noter gir etter styrets mening fullstendig informasjon om selskapets stilling ved årsskiftet.

Virksomhetens art og hvor den drives

Mimax Asphalt & Betong AS er en bedrift beliggende i Lier kommune med avdeling i Bergen.

Forskning og utviklingsaktiviteter

Det har ikke vært forskning og utviklingsaktiviteter i det aktuelle regnskapsåret.

Stilling og resultat

Omsetningen har fra 2016 til 2017 blitt redusert med ca. 19 %, driftsresultatet derimot er forbedret med 93,5%. Til tross for balanseført negativ egenkapital i Mimax Asphalt & Betong AS er egenkapitalen pga. konsernets merverdier intakt.

Selskapet måtte også i 2017 håndtere problemer og reklamasjoner som hadde sin opprinnelse i feilkalkulasjoner fra 2015 og som medførte en merkostnad på ca. 1,5 mill. NOK i regnskapsåret 2017. Aksjonærene tilførte bedriften et lån på 950.000,00 NOK.

Konserndannelse (morselskap Mimax Asphalt & Betong AS, datterselskap Mitof AS)

Konsernets resultat for 2017 viser en vesentlig forbedring i forhold til 2016.

Fortsatt drift

Forutsetningen for fortsatt drift iht. regnskapsloven §3-3a bekreftes.

Selskapet har stor ordretilgang og langsiktige avtaler. I 2017 kunne det fra høsten av forregnes en prisstigning på mellom 2,5 til 5 % på nye prosjekter. I 2018 forventes det en prisstigning på mellom 2,5 til 10 %.

Styret forventer seg en positiv utvikling i 2018 - dagens situasjon indikerer en omsetningsvekst på ca. 10 %.

Leieinntektene for 2018 er beregnet til ca. 587.000,00 NOK.

Arbeidsmiljø

Styret mener arbeidsmiljøet i selskapet er tilfredsstillende. Det har vært en skade i 2017.

Samlet sykefravær har vært 1357 dager.

Ytre miljø


Bedriften forurenses ikke det ytre miljøet.


Likestilling

Bedriften har i 2017 hatt 68 årsverk, derav 3 kvinner.

Styret består av 5 menn og 1 kvinne. Styret har ut fra en vurdering av antall ansatte og stillingskategorier ikke funnet det nødvendig å iverksette tiltak med hensyn til likestilling.

Lier, 11.6.2018


Heike Grøstie
Styrets leder


Ragnar Veum
Styremedlem



Ove Lauvseth

Ove J. Lauvseth
Styremedlem

Jan O. Hansen

Jan O. Hansen
Styremedlem

Bjørnar Veum

Bjørnar Veum
Styremedlem

Willy Grøslie

Willy Grøslie
Styremedlem

**Mimax Asfalt & Betong AS**

RESULTATREGNSKAP 01.01-31.12

(Beløp i NOK 1 000)

Morselskap			Konsern		
2016	2017		Note	2017	2016
77 392	62 075	Salgsinntekter	2,15	62 180	77 644
39	664	Andre driftsinntekter		664	39
77 431	62 739	Sum driftsinntekter		62 844	77 683
28 923	12 344	Varekostnad	10,11	12 344	28 923
40 325	36 004	Lønnskostnad	3	36 004	40 325
3 059	3 107	Avskrivninger	6,7,17	3 277	3 229
12 713	11 054	Andre driftskostnader	3,15	10 990	12 585
85 021	62 508	Sum driftskostnad		62 615	85 062
-7 589	231	Driftsresultat		230	-7 379
795	2	Finansinntekter	4	2	11
488	526	Finanskostnad	4,16	688	633
-7 282	-293	Ordinært resultat før skattekostnad		-456	-8 001
-1 882	62	Skattekostnad på ordinært resultat	5	5	-1 880
-5 400	-355	Årsresultat	14	-461	-6 121
		<i>Disponering av resultatet:</i>			
-5 400	-355	Overført til/fra annen egenkap.	14		
-5 400	-355	Sum disponering			

**Mimax Asfalt & Betong AS**

BALANSE PR. 31.12.

(Beløp i NOK 1 000)

Morselskap		Konsern			
EIENDELER					
2016	2017	Note	2017	2016	
1 983	1 921	Utsatt skattefordel	5	1 642	1 663
1 983	1 921	Sum immaterielle eiendeler		1 642	1 663
-	-	Bygninger/eiendom og tomt	7,10,17	6 959	7 114
5 028	4 474	Transportmidler	7,10	4 474	5 028
2 593	2 310	Drifts- og kontorutstyr	7,10	2 310	2 607
7 621	6 784	Sum varige driftsmidler		13 743	14 748
3 227	3 227	Investeringer i datterselskap	8	-	-
79	52	Pensjonsmidler	3	52	79
16	16	Andre fordringer	10	16	16
3 321	3 295	Sum finansielle anleggsmidler		68	95
12 926	11 999	SUM ANLEGGSMIDLER		15 452	16 506
1 243	1 239	Varer	10,11	1 239	1 243
11 158	10 919	Kundefordringer	9,10,16	10 919	11 158
1 247	528	Andre fordringer	9	552	477
12 405	11 446	Sum fordringer		11 471	11 635
1 627	711	Bankinnskudd, kontanter o.l.	12	726	1 678
15 275	13 396	SUM OMLØPSMIDLER		13 436	14 555
28 201	25 396	SUM EIENDELER		28 888	31 061




Mimax Asphalt & Betong AS


BALANSE PR. 31.12.


(Beløp i NOK 1 000)

Morselskap			Konsern		
EGENKAPITAL OG GJELD					
2016	2017		Note	2017	2016
200	200	Aksjekapital	13,14	200	200
-10	-10	Egne aksjer	13,14	-10	-10
156	156	Annen innskutt egenkapital	14	156	156
346	346	Sum innskutt egenkapital		346	346
-227	-582	Annen egenkapital	14	-925	-480
-227	-582	Sum opptjent egenkapital		-925	-480
119	-235	SUM EGENKAPITAL		-579	-134
-	-	Utsatt skatt (på merverdi trinnvis oppkjøp D)	5,7,17	455	485
-	-	Sum avsetninger for forpliktelser		455	485
6 344	6 974	Gjeld til kredittinstitusjoner	10,16	11 828	10 268
1 250	1 426	Gjeld til foretak i samme konsern	10,15	-	-
-	1 087	Øvrig langsiktig gjeld	10	1 087	-
7 594	9 487	Sum annen langsiktig gjeld		12 916	10 268
4 584	4 912	Gjeld til kredittinstitusjoner	10,16	4 912	4 584
5 383	3 604	Leverandørgjeld	9	3 546	5 315
-	-	Betalbar skatt	5	-	-
4 971	4 706	Skyldige offentlige avgifter		4 706	4 983
5 549	2 922	Annen kortsiktig gjeld	9	2 932	5 559
20 487	16 144	Sum kortsiktig gjeld		16 096	20 442
28 081	25 631	SUM GJELD		29 467	31 195
28 201	25 396	SUM EGENKAPITAL OG GJELD		28 888	31 061


Lier, 11.06. - 2018


Heike Grøslie, styreleder


Jan O. Hansen, styremedl.


Ove Lauvseth, styremedl.


Bjørnar Veum, styremedl.


Ragnar Veum, dagl. leder/styremedl.


Willy Grøslie, styremedl.



Mimax Asphalt & Betong AS

KONTANTSTRØMOPPSTILLING - INDIREKTE METODE

(Beløp i NOK 1 000)

Morselskap		Konsern		
2016	2017	2017	2016	Note
<i>Kontantstrømmer fra operasjonelle aktiviteter</i>				
-7 283	-293	Resultat før skattekostnad	-456	-8 001
-355	-	Betalte skatter	-	-355
-13	-11	Gev. (-)/tap (+) v/ salg av driftsmidler	-11	-13
3 059	3 107	Ordinære avskrivninger	3 277	3 229
98	4	Endring varelager	4	98
3 094	239	Endring kundefordringer	239	3 094
1 116	-1 779	Endring leverandørgjeld	-1 769	1 041
1 318	-2 151	Endring i andre tidsavgrensninger	-2 957	2 095
<u>1 034</u>	<u>-884</u>	Netto kontantstrøm fra operasjonelle aktiviteter	A	<u>-1 673</u> <u>1 188</u>
<i>Kontantstrømmer fra investeringsaktiviteter</i>				
565	49	Innbetalt v/ salg av driftsmidler/finansielle eiendeler	49	565
-1 862	-2 303	Utbetalt ved kjøp av varige driftsmidler/finansielle eiendeler	-2 303	-1 862
<u>-1 297</u>	<u>-2 254</u>	Netto kontantstrøm fra investeringsaktiviteter	B	<u>-2 254</u> <u>-1 297</u>
<i>Kontantstrømmer fra finansieringsaktiviteter</i>				
-1 407	1 893	Netto økning (+)/nedbetaling (-) kort-/langsikt. fordring/gjeld	2 647	-1 622
-300	-	Inn-/utbetaling av utbytte / egenkapital	-	-300
1 964	328	Endring i kassakreditt	328	1 964
<u>257</u>	<u>2 221</u>	Netto kontantstrøm fra finansieringsaktiviteter	C	<u>2 975</u> <u>42</u>
<u>-5</u>	<u>-916</u>	Netto endring av kontantekvivalenter	A + B + C	<u>-952</u> <u>-67</u>
1 632	1 627	Beholdning av kontanter og kontantekvivalenter 1.1.	1 678	1 745
1 627	711	Beholdning av kontanter og kontantekvivalenter 31.12.	726	1 678
1 627	711	herav bundne midler	711	1 627
NOTE 1:				
5 000	5 000	Limit for kassakreditt	5 000	5 000
467	88	Ubenyttet kassakreditt	88	467



Mimax Asphalt og Betong AS - og konsern

Noter 2017

Regnskapsprinsipper

Årsregnskapet er satt opp i samsvar med regnskapslovens bestemmelser og god regnskapsskikk for mellomstore selskaper.

Morselskapet og datterselskapet var pr utgang 2015 begge i kategorien små foretak. På bakgrunn av regnskapstallene for 2015 avlegges årsregnskapet for årene deretter ihht regelverket for mellomstore selskaper.

1-1 Konsolidering

Konsernet ble etablert fra 31.12.2012 ved oppkjøp av 1/3-del av aksjeposten i Mitof Eiendom AS og med tillegg av 1/3-del av aksjene som morselskapet allerede eide, ble da Mimax Asphalt & Betong AS morselskap for Mitof Eiendom AS. Pr 31.12.2014 kjøpt Mimax Asphalt & Betong AS opp den siste 3. delen av aksjene i Mitof Eiendom AS og ble dermed fra samme tidspunkt 100%-eier av aksjene.

Konsernregnskapet er utarbeidet av Mimax Asphalt & Betong AS og holdes tilgjengelig på dette selskapets kontoradresse i Lier kommune.

Transaksjoner og mellomværende mellom selskapene i konsernet er eliminert.

Morselskapet har fulgt regnskapslovens hovedregler, mens datterselskapet Mitof Eiendom AS i utgangspunktet har fulgt regnskapsreglene i NRS 8 for små foretak, men har benyttet hovedreglene for behandlingen av evt. utsatt skattefordel, slik at regnskapsavleggelsen for datterselskapet følger de samme regnskapsprinsipper som morselskapet.

1-2 Bruk av estimater

Ledelsen har brukt estimater og forutsetninger som har påvirket resultatregnskapet og verdsettelsen av eiendeler og gjeld, samt usikre eiendeler og forpliktelser på balansedagen under utarbeidelsen av årsregnskapet i henhold til god regnskapsskikk.

1-3 Valuta

Transaksjoner i utenlandsk valuta omregnes til kursen på transaksjonstidspunktet. Pengeposter i utenlandsk valuta omregnes til norske kroner ved å benytte balansedagens kurs. Ikke-pengeposter som måles til historisk kurs uttrykt i utenlandsk valuta, omregnes til norske kroner ved å benytte valutakursen på transaksjonstidspunktet. Valutakursendringer resultatføres løpende i regnskapsperioden under andre finansposter.

1-4 Salgsinntekter

Inntekter fra salg av varer resultatføres når levering har funnet sted og det vesentligste av risiko og avkastning er overført. Tjenester inntektsføres i takt med utførelsen.

1-5 Skatt

Skattekostnad består av betalbar skatt og endring i utsatt skatt. Utsatt skatt/skattefordel er beregnet på grunnlag av de midlertidige forskjeller som eksisterer mellom regnskapsmessige og skattemessige verdier, samt evt. skattemessig underskudd til fremføring ved utgangen av regnskapsåret. Netto utsatt skattefordel balanseføres i den grad det er sannsynlig at denne kan bli utnyttet. Betalbar skatt og utsatt skatt er regnskapsført direkte mot egenkapitalen i den grad skattepostene relaterer seg til poster ført direkte mot egenkapitalen. I den grad konsernbidrag ikke er resultatført er skatteeffekten av konsernbidraget ført direkte mot investering i balansen.

1-6 Klassifisering og vurdering av balanseposter

Omløpsmidler og kortsiktig gjeld omfatter poster som forfaller til betaling innen ett år etter anskaffelsestidspunktet, samt poster som knytter seg til varekretslopet. Øvrige poster er klassifisert som anleggsmiddel/langsiktig gjeld. Omløpsmidler vurderes til laveste av anskaffelseskost og virkelig verdi. Kortsiktig gjeld balanseføres til nominelt beløp på opptakstidspunktet. Anleggsmidler vurderes til anskaffelseskost, fratrukket av- og nedskrivninger. Langsiktig gjeld balanseføres til nominelt beløp på etableringstidspunktet.

1-7 Varige driftsmidler

Varige driftsmidler balanseføres og avskrives lineært over driftsmidlets forventede levetid. Direkte vedlikehold av driftsmidler kostnadsføres løpende under driftskostnader, mens påkostninger eller forbedringer tillegges driftsmidlets kostpris og avskrives i takt med driftsmidlet. Dersom gjenvinnbart beløp av driftsmiddelet er lavere enn balanseført verdi foretas nedskrivning til gjenvinnbart beløp. Gjenvinnbart beløp er det høyeste av netto salgsverdi og verdi i bruk. Verdi i bruk er nåverdien av de fremtidige kontantstrømmene som eiendelen forventes å generere.

1-8 Datterselskap

Datterselskap vurderes etter kostmetoden i selskapsregnskapet. Investeringer vurderes til anskaffelseskost for aksjene med mindre nedskrivning er nødvendig. Det foretas nedskrivning til virkelig verdi når verdifall skyldes årsaker som ikke kan antas å være forbigående og det må anses nødvendig etter god regnskapsskikk. Nedskrivninger reverseres når grunnlaget for nedskrivning ikke lenger er til stede.

Utbytte, konsernbidrag og andre utdelinger fra datterselskap er inntektsført samme år som det er avsatt i givers regnskap. Overstiger utbyttet / konsernbidraget andel av opptjent resultat etter anskaffelsestidspunktet, representerer den overskytende del tilbakebetaling av investert kapital, og utdelingene er fratrukket investeringens verdi i balansen til morselskapet.

1-9 Varer i beholdning for videresalg

Varer i beholdning for videresalg regnskapsføres til det laveste av anskaffelseskost og netto salgspris. Netto salgspris er estimert salgspris ved ordinær drift etter fradrag for beregnede nødvendige utgifter for gjennomføring av salget. Det foretas nedskrivning for påregnelig ukurans.

1-10 Fordringer

Kundefordringer og andre fordringer er oppført i balansen til pålydende etter fradrag for avsetning til forventet tap. Avsetning til tap gjøres på grunnlag av individuelle vurderinger av de enkelte fordringene. I tillegg gjøres det for øvrige kundefordringer en uspesifisert avsetning for å dekke antatt tap på krav.

1-11 Pensjoner

Morselskapet i konsernet har innskuddsplaner i samsvar med lov om obligatorisk innskuddspensjon.

1-12 Kontantstrømpoppstilling

Kontantstrømpoppstillingen er utarbeidet etter den indirekte metode. Kontanter og kontantekvivalenter omfatter kontanter, bankinnskudd og andre kortsiktige likvide plasseringer.



Mimax Asfalt og Betong AS - og konsern

Noter 2017

Note 2 Salgsinntekter

Beløp i NOK 1000	Mimax Asfalt & Betong AS		Mimax A & B AS - KONSERN	
	2017	2016	2017	2016
Pr. virksomhetsområde				
Boring/saging	55 270	63 089	55 270	63 089
Rivning/sanering	3 000	3 456	3 000	3 456
Verktøy-/maskinsalg	1 180	1 177	1 180	1 177
Asfalt/utenomhusanlegg	2 625	9 670	2 625	9 670
Utleie eiendom	-	-	105	252
Sum	62 075	77 392	62 180	77 644
Geografisk fordeling				
Alt salg foregår i Norge.	62 075	77 392	62 180	77 644

Note 3 Lønnskostnader, antall ansatte, godtgjørelser, lån til ansatte og godtgjørelse til revisor

Beløp i NOK 1000	Mimax Asfalt & Betong AS		Mimax A & B AS - KONSERN	
	2017	2016	2017	2016
Lønnskostnader				
Lønninger	30 997	34 645	30 997	34 645
Arbeidsgiveravgift	4 446	5 002	4 446	5 002
Pensjonskostnader	462	525	462	525
Andre ytelser	99	154	99	154
Sum	36 003	40 325	36 003	40 325
<i>Selskapets/konsernets sysselsatte årsverk:</i>	68	72	68	72
Ytelser til ledende personer	Daglig leder		Styret	
Lønn / Styrehonorar	351	482	-	-
Pensjonskostnader	6	8	-	-
Annen godtgjørelse	5	6	-	-
Sum godtgjørelse	362	497	-	-

Selskapet har innskuddsplaner i samsvar med lov om obligatorisk foretakspensjon. Innskuddsplanene ligger på 2% av lønn.

Daglig leder har ingen avtale om bonuser, samme gjelder andre ledende ansatte.

Det er ikke ytet lån eller stilt garantier til daglig leder, styreleder eller andre nærstående parter.

Revisor

Godtgjørelse til revisor er fordelt på følgende:

	Morselskap:		Datterselskap:		2017	2016
					Sum	Sum
Lovpålagt revisjon	220	18			238	162
Attestasjonstjenester	0	0			0	0
Skatterådgivning	9	2			11	18
Andre tjenester	70	2			72	29
Sum honorar til revisor	300	22			322	209

Note 4 Finansposter

Beløp i NOK 1000	Mimax Asfalt & Betong AS		Mimax A & B AS - KONSERN	
	2017	2016	2017	2016
Finansinntekter				
Renteinntekt fra foretak i samme konsern	-	-	-	-
Annen renteinntekt	2	10	2	11
Andre finansinntekter	-	-	-	-
Sum finansinntekter	2	10	2	11
Finanskostnader				
Rentekostnader til foretak i samme konsern	-	-	-	-
Annen rentekostnad	526	488	688	633
Annen finanskostnad	-	-	-	-
Sum finanskostnader	526	488	688	633



Mimax Asphalt og Betong AS - og konsern

Noter 2017

Note 5 Skatt

Beløp i NOK 1000

Årets skattekostnad fordeler seg på:	Mimax Asphalt & Betong AS		Mimax A & B AS - KONSERN	
	2017	2016	2017	2016
Betalbar skatt	-	-	-	-
Endring i utsatt skatt	62	-1 882	21	-1 866
Effekt av endring i skattesats	-	-	-16	-14
Sum skattekostnad	62	-1 882	5	-1 880
Beregning av årets skattegrunnlag:				
Resultat før skattekostnad	-293	-7 283	-456	-8 001
Permanente forskjeller *)	203	208	203	217
Endring i midlertidige forskjeller	-2 098	2 950	-2 127	2 921
Mottatt konsernbidrag fra datter (kun regnskapsmess.)	-	-785	-	-
Anvendelse fremførbart skattemessig underskudd	-	-	-	-77
Korreksjon for konsolideringsposter uten skatteeffekt	-	-	43	-
Årets skattegrunnlag	-2 188	-4 909	-2 337	-4 940
<i>årets aktuelle skattesats</i>	<i>24</i>	<i>25</i>	<i>24</i>	<i>25</i>
Oversikt over midlertidige forskjeller:				
Fordringer	-19	-315	-19	-315
Varer	-	-	-	-
Anleggsmidler	-1 290	-1 019	106	348
Avsetning etter god regnskapskikk	-	-2 100	-	-2 100
Pensjoner	52	79	52	79
Merverdier henført bygg/eiendom v/ trinnvis oppkjøp D.	-	-	1 978	2 021
Skattemessig fremførbart underskudd	-7 096	-4 909	-7 276	-4 940
Sum	-8 353	-8 264	-5 159	-4 907
<i>Beregningsatts utsatt skatt, i %:</i>	<i>23</i>	<i>24</i>	<i>23</i>	<i>24</i>
Utsatt skatt / skattefordel (-)	-1 921	-1 983	-1 187	-1 178

Forklaring hvorfor årets skattekostnad ikke samsvarer med aktuell skattesats på resultat før skatt:

	Mimax Asphalt & Betong AS	
	2017	2016
Resultat før skatt	-293	-7 283
skatt av resultat før skatt iht aktuell skattesats	-70	-1 821
Permanente forskjeller (v/ aktuell skattesats)*	49	52
Effekt av endring i skattesats**	84	-113
Beregnet skattekostnad	62	-1 882
<i>Effektiv skattesats **)</i>	<i>-21,2 %</i>	<i>25,8 %</i>

*) Inkluderer: ikke fradragsberettigede kostnader, som for eksempel representasjon, gaver uten skattemessig fradragsrett

**) Skattekostnad i prosent av resultat før skatt

Note 6 Immaterielle eiendeler

Selskapet selv og konsernet som helhet har ikke aktivert eller hatt kostnader til FOU og/eiler patenter/immaterielle eiendeler i regnskapsåret.

Note 7 Varige driftsmidler

Mimax Asphalt & Betong AS

Varige driftsmidler

Beløp NOK 1000

	Transportmidler	Inventar/utstyr	Sum varige driftsmidler
Anskaffelseskost pr 01.01.	10 474	6 068	16 542
Tilgang kjøpte driftsmidler	1 435	867	2 303
Avgang solgte driftsmidler	-838	-	-838
Anskaffelseskost 31.12.	11 072	6 935	18 007
Akkumulerte avskrivninger 31.12.	-6 599	-4 625	-11 224
Akkumulerte nedskrivninger 31.12.	-	-	-
Reverserte nedskrivninger 31.12.	-	-	-
Balanseført verdi pr. 31.12.	4 474	2 310	6 784
Årets avskrivninger	1 957	1 150	3 107
Årets nedskrivninger	-	-	-



Mimax Asfalt og Betong AS - og konsern

Noter 2017

Note 7 Varige driftsmidler, forts.

Mimax A & B AS - KONSERN

Beløp i NOK 1000

Varige driftsmidler	Eiendom	Transportmidler	Inventar/utstyr	Sum varige driftsmidler
Anskaffelseskost pr 01.01.	7 197	10 474	6 068	23 740
Tilgang kjøpte driftsmidler	-	1 435	867	2 303
Merverdier v/ trinnvist oppkjøp datter	2 161	-	-	2 161
Avgang driftsmidler	-	-838	-	-838
Anskaffelseskost 31.12.	9 358	11 072	6 935	27 364
Akkumulerte avskrivninger 31.12.	-2 232	-6 599	-4 625	-13 455
Akkumulerte avskrivninger på merverdi oppkj. 31.12.	-167	-	-	-167
Akkumulerte nedskrivninger 31.12.	-	-	-	-
Reverserte nedskrivninger 31.12.	-	-	-	-
Balansført verdi pr. 31.12.	6 959	4 474	2 310	13 743
Avskrivningssatser (i %)	2	20-30	20-33	
Årets avskrivninger	127	1 957	1 150	3 234
Årets avskrivninger på merverdi oppkjøp	43	-	-	43
Årets nedskrivninger (inkl. reverseringer)	-	-	-	-

Både morselskapet og konsernet benytter lineære avskrivninger for alle varige driftsmidler.

Endring i avskrivningsplan

Avskrivningsplan fastlagt i tidligere perioder er også fulgt i regnskapsåret.

Note 8 Datterselskaper

Beløp i NOK 1000

Mitof Eiendom AS	Ervervet 31.12.2014	Kontor Lier	Antall aksjer 600	Eier-/stemmeandel 100 %
<i>Investering etter kostmetoden (i selskapsregnskapet)</i>				
Selskaps navn	Aksje-kapital	Balansført verdi	Egenkapital bokført i selskapet	Resultat 2017
Mitof Eiendom AS	750	3 227	1 344	-79

Note 9 Mellomværende med selskap i samme konsern. Fordringer/gjeld i konsernregnskapet

Beløp i NOK 1000

Mimax Asfalt & Betong AS	Mitof Eiendom AS 2017	2016
Fordringer		
Lån til foretak i samme konsern	1 426	1 250
Kundefordringer	-	-
Andre fordringer	-	-
Sum	1 426	1 250
Herav fordringer som forfaller om mer enn 1 år	1 426	1 250
Gjeld		
Leverandørgjeld	81	135
Annen kortsiktig gjeld	-	-
Sum	81	135
Mimax A & B AS - KONSERN		
Fordringer		
Kundefordringer	10 919	11 158
Andre fordringer	552	477
Sum	11 471	11 635
Herav fordringer som forfaller om mer enn 1 år	-	-
Gjeld		
Leverandørgjeld	3 546	5 315
Annen kortsiktig gjeld	2 932	5 559
Sum	6 478	10 874



Mimax Asfalt og Betong AS - og konsern

Noter 2017

Note 10 Fordringer og gjeld, pant og sikkerheter

Beløp i NOK 1000	Mimax Asfalt & Betong AS		Mimax A & B AS - KONSERN	
	2017	2016	2017	2016
Fordringer med forfall senere enn ett år fra balansedato:				
Andre langsiktige fordringer	16	16	16	16
Gjeld:				
Langsiktig gjeld til kredittinstitusjoner	6 974	6 344	11 828	10 268
Langsiktig gjeld til konsernselskap	1 426	1 250	-	-
Lån fra aksjonærer	947	-	947	-
Annen langsiktig gjeld	140	-	140	-
Sum langsiktig gjeld	9 487	7 594	12 916	10 268
herav gjeld med forfall mer enn 5 år fra balansedato	-	-	3 750	2 849
Gjeld sikret ved pant	11 886	10 928	16 741	14 852
Pantsatte eiendeler:				
Fast eiendom	-	-	4 954	5 079
Transportmidler og øvrige driftsmidler	6 784	7 621	6 795	7 634
Kundefordringer	10 919	11 158	10 919	11 158
Varer	1 239	1 243	1 243	1 243
Sum	18 941	20 022	23 910	25 114
Garantiansvar				
Pantesikrede garantistillelser	-	-	-	-
Andre garantistillelser	383 992	383 692	383 992	383 692
Sum garantiansvar	383 992	383 692	383 992	383 692
Avsetning forpliktelser				
Avsetning for tap på prosjekter som forventes avsluttet påfølgende år:	-	2 100	-	2 100

Note 11 Varer i beholdning for videresalg

Beløp i NOK 1000	Mimax Asfalt & Betong AS		Mimax A & B AS - KONSERN	
	2017	2016	2017	2016
Varer i beholdning for videresalg	1 239	1 243	1 239	1 243
Avsetning for ukurans	-	-	-	-
Sum	1 239	1 243	1 239	1 243

Note 12 Bankinnskudd

Beløp i NOK 1000	Mimax Asfalt & Betong AS		Mimax A & B AS - KONSERN	
	2017	2016	2017	2016
Bundne skattetrekkmidler utgjør:	711	1 621	711	1 621

Note 13 Aksjekapital og aksjonærinformasjon (i Mimax Asfalt & Betong AS)

Aksjekapitalen består av:	Antall	Pålydende	Balanseverdi
Aksjer	200	1 000	200 000
Egne aksjer (10 stk)	-10	1 000	-10 000
Sum	190		190 000

Oversikt over selskapets aksjonærer pr 31.12.:

	Aksjer	Eier-/stemmeandel	Tillitsverv
Heike Grøslie	65	32,5 %	styreleder
Ragnar Veum	45	22,5 %	dogl. led./styremedl.
Bjørnar Veum	20	10,0 %	styremedlem
Ove Lauvseth	10	5,0 %	styremedlem
Jan Hansen	10	5,0 %	styremedlem
Dragutin Bastac	10	5,0 %	
Terje C. Kristensen	10	5,0 %	
Steffen Ø. Samuelsen	10	5,0 %	
Aleksander Smith Johansen	5	2,5 %	
Kristoffer Smith Johansen	5	2,5 %	
Egne aksjer	10	5,0 %	
Totalt antall aksjer	200		

Selskapet kjøpte tilbake egne aksjer etter at en av selskapets ledende ansatte avsluttet sitt arbeidsforhold medio 2016. Selskapets vedtekter stiller krav til ansettelsesforhold for å kunne være aksjonær. 10 aksjer ble tilbakekjøpt for kr 300.000.



Mimax Asphalt og Betong AS - og konsern

Noter 2017

Note 14 Egenkapital

Beløp i NOK 1000

Mimax Asphalt & Betong AS

	Aksjekapital	Annen innskutt EK	Annen EK	Sum
Egenkapital pr 1.1. i regnskapsåret	200	156	63	420
Årets resultat		-	-355	-355
Egenkapital pr 31.12. i regnskapsåret	190	156	-582	-235

Selskapets aksjekapital er tapt. Det vises til nærmere redegjørelse omkring forholdet i styrets årsberetning.

Mimax A & B AS - KONSERN

	Aksjekapital	Annen innskutt EK	Annen EK	Sum
Egenkapital pr 1.1. i regnskapsåret	200	156	-190	166
Egne aksjer (10 à kr 1.000) til pålydende pr 1.1.	-10		-290	-300
Poster tilknyttet konsolideringen			16	16
Årets resultat		-	-461	-461
Egenkapital pr 31.12. i regnskapsåret	190	156	-925	-578

Note 15 Transaksjoner med nærstående parter

Nærstående parter:

Nærstående parter:	Tilknytning	Eierandel
Datterselskapet Mitof Eiendom AS	Datterselskap Aksjeeiere	100 % se note 13
Ragnar Veum	Daglig leder/styremedlem	22,5 %
Heike Grøslie	Styreleder	32,5 %

Vesentlige transaksjoner med nærstående parter:

	2017	2016
Leie lokaler fra datterselskapet Mitof Eiendom AS, kostnadsført (i TNOK):	259	259
Lån fra datter til mor	1 426	1 250

Note 16 Finansiell risiko

Konsernselskapene benytter seg ikke av finansielle instrumenter i forbindelse med styringen av finansiell risiko.

Kreditt risiko: Konsernselskapene vurderes med grunnlag i kundeporteføljens sammensetning å besitte en lav til moderat kreditt risiko.

Renterisiko: Konsernselskapenes lånegjeld er ikke gjenstand for rentebinding.

Valutarisiko: Utvikling i valutakurser innebærer en begrenset risiko, da importandelen av varer er begrenset. Det er ikke inngått avtaler som reduserer eventuell valutarisiko pr 31.12.

Likviditetsrisiko:	2017	2016
Konsernet har en ubenyttet driftskreditt pr 31.12. i TNOK på:	88	467
Limit driftskreditt, i TNOK:	5 000	5000

Note 17 Konserndannelse - merverdier

Alokering av merverdiene knyttet til oppkjøpet av datterselskapet er på konsernetableringstidspunktet klassifisert som merverdi på bygningsmassen i datter med NOK 2.161.000.

Kfr for øvrig note 7 - Driftmidler konsern.