



## ÅRSREGNSKAPET FOR REGNSKAPSÅRET 2023 - GENERELL INFORMASJON

### Enheten

Organisasjonsnummer: 926 341 626  
Organisasjonsform: Aksjeselskap  
Foretaksnavn: PÅ HJØRNET AV MARKENS AS  
Forretningsadresse: Østre Strandgate 45  
4608 KRISTIANSAND S

### Regnskapsår

Årsregnskapets periode: 01.01.2023 - 31.12.2023

### Konsern

Morselskap i konsern: Nei

### Regnskapsregler

Regler for små foretak benyttet: Ja  
Benyttet ved utarbeidelsen av årsregnskapet til selskapet: Regnskapslovens alminnelige regler

### Årsregnskapet fastsatt av kompetent organ

Bekreftet av representant for selskapet: Noatun Eiendom AS  
Dato for fastsettelse av årsregnskapet: 02.05.2024

### Grunnlag for avgivelse

År 2023: Årsregnskapet er elektronisk innlevert  
År 2022: Tall er hentet fra elektronisk innlevert årsregnskap fra 2023

*Det er ikke krav til at årsregnskapet m.v. som sendes til Regnskapsregisteret er undertegnet. Kontrollen på at dette er utført ligger hos revisor/enhetens øverste organ. Sikkerheten ivaretas ved at innsender har rolle/rettighet for innsending av årsregnskapet via Altinn, og ved at det bekreftes at årsregnskapet er fastsatt av kompetent organ.*

Brønnøysundregistrene, 27.05.2025



## Resultatregnskap

Beløp i: NOK	Note	2023	2022
<b>RESULTATREGNSKAP</b>			
<b>Inntekter</b>			
Salgsinntekt		248 428	276 968
Annen driftsinntekt		82 500	105 300
<b>Sum inntekter</b>		<b>330 928</b>	<b>382 268</b>
<b>Kostnader</b>			
Varekostnad		23 608	54 319
Lønnskostnad	1	1 116	719 348
Avskrivning av driftsmidler og immaterielle eiendeler		32 620	40 775
Annen driftskostnad	1	165 790	212 663
<b>Sum kostnader</b>		<b>223 134</b>	<b>1 027 105</b>
<b>Driftsresultat</b>		<b>107 794</b>	<b>-644 837</b>
<b>Finansinntekter og finanskostnader</b>			
Annen renteinntekt		92	62
<b>Sum finansinntekter</b>		<b>92</b>	<b>62</b>
Annen rentekostnad		355 514	78 754
Annen finanskostnad		1 726	7 132
<b>Sum finanskostnader</b>		<b>357 240</b>	<b>85 886</b>
<b>Netto finans</b>		<b>-357 148</b>	<b>-85 824</b>
<b>Ordinært resultat før skattekostnad</b>		<b>-249 354</b>	<b>-730 661</b>
Skattekostnad på resultat	2		
<b>Ordinært resultat etter skattekostnad</b>		<b>-249 354</b>	<b>-730 661</b>
<b>Årsresultat</b>	3	<b>-249 354</b>	<b>-730 661</b>
<b>Årsresultat etter minoritetsinteresser</b>		<b>-249 354</b>	<b>-730 661</b>
<b>Totalresultat</b>		<b>-249 354</b>	<b>-730 661</b>
<b>Overføringer og disponeringer</b>			



## Resultatregnskap

<b>Beløp i: NOK</b>	<b>Note</b>	<b>2023</b>	<b>2022</b>
Udekket tap		-249 354	-730 661
<b>Sum overføringer og disponeringer</b>		<b>-249 354</b>	<b>-730 661</b>



### Balanse

Beløp i: NOK	Note	2023	2022
<b>BALANSE - EIENDELER</b>			
<b>Anleggsmidler</b>			
<b>Immaterielle eiendeler</b>			
Utsatt skattefordel	2		
<b>Varige driftsmidler</b>			
Tomter, bygninger o.a. fast eiendom		6 038 417	6 048 666
Driftsløsøre, inventar o.a. utstyr		89 483	111 854
<b>Sum varige driftsmidler</b>		<b>6 127 900</b>	<b>6 160 520</b>
<b>Sum anleggsmidler</b>		<b>6 127 900</b>	<b>6 160 520</b>
<b>Omløpsmidler</b>			
<b>Varer</b>			
<b>Sum varer</b>		<b>2 000</b>	<b>4 608</b>
<b>Fordringer</b>			
Andre kortsiktige fordringer			3 812
<b>Sum fordringer</b>			<b>3 812</b>
<b>Bankinnskudd, kontanter og lignende</b>			
Bankinnskudd, kontanter o.l.		26 204	122 168
<b>Sum bankinnskudd, kontanter og lignende</b>		<b>26 204</b>	<b>122 168</b>
<b>Sum omløpsmidler</b>		<b>28 204</b>	<b>130 588</b>
<b>SUM EIENDELER</b>		<b>6 156 104</b>	<b>6 291 108</b>
<b>BALANSE - EGENKAPITAL OG GJELD</b>			
<b>Egenkapital</b>			
<b>Innskutt egenkapital</b>			
Aksjekapital	4	400 000	400 000
Beholdning av egne aksjer	4		
<b>Sum innskutt egenkapital</b>		<b>400 000</b>	<b>400 000</b>



## Balanse

Beløp i: NOK	Note	2023	2022
<b>Opptjent egenkapital</b>			
Annen egenkapital	5		
Udekket tap		986 942	737 587
<b>Sum opptjent egenkapital</b>		<b>-986 942</b>	<b>-737 587</b>
<b>Sum egenkapital</b>	3	<b>-586 942</b>	<b>-337 587</b>
<b>Gjeld</b>			
<b>Langsiktig gjeld</b>			
Utsatt skatt	2		
<b>Annen langsiktig gjeld</b>			
Gjeld til kredittinstitusjoner		5 182 973	6 000 000
Langsiktig konserngjeld		1 398 988	380 000
<b>Sum annen langsiktig gjeld</b>		<b>6 581 961</b>	<b>6 380 000</b>
<b>Sum langsiktig gjeld</b>		<b>6 581 961</b>	<b>6 380 000</b>
<b>Kortsiktig gjeld</b>			
Leverandørgjeld		13 146	24 261
Betalbar skatt	2		
Skyldig offentlige avgifter		4 908	22 905
Annen kortsiktig gjeld		143 030	201 529
<b>Sum kortsiktig gjeld</b>		<b>161 084</b>	<b>248 695</b>
<b>Sum gjeld</b>		<b>6 743 045</b>	<b>6 628 695</b>
<b>SUM EGENKAPITAL OG GJELD</b>		<b>6 156 104</b>	<b>6 291 108</b>



## Brønnøysundregistrene

### ÅRSREGNSKAP FOR REGNSKAPSÅRET 2023 - GENERELL INFORMASJON

Journalnummer: 2024 395997

#### Enheten

Organisasjonsnummer: 926 341 626  
Organisasjonsform: Aksjeselskap  
Foretaksnavn: PÅ HJØRNET AV MARKENS AS  
Forretningsadresse: Østre Strandgate 45  
4608 KRISTIANSAND S

#### Regnskapsår

Årsregnskapets periode: 01.01.2023 - 31.12.2023

#### Konsern

Morselskap i konsern: Nei

#### Regnskapsregler

Regler for små foretak benyttet: Ja  
Benyttet ved utarbeidelsen av årsregnskapet til selskapet: Regnskapslovens alminnelige regler

#### Årsregnskapet fastsatt av kompetent organ

Bekreftet av representant for selskapet: Noatun Eiendom AS  
Dato for fastsettelse av årsregnskapet: 02.05.2024

#### Revisjon

Selskapet har besluttet at årsregnskapet ikke skal revideres: Ja  
Årsregnskapet er utarbeidet av ekstern autorisert regnskapsfører: Ja  
Ekstern autorisert regnskapsfører har i løpet av regnskapsåret bistått ved den løpende regnskapsføringen eller utført andre tjenester for selskapet enn å utarbeide årsregnskapet: Ja

#### Grunnlag for avgivelse

År 2023: Årsregnskap er elektronisk innlevert.  
År 2022: Tall er hentet fra elektronisk innlevert årsregnskap fra 2023.

*Det er ikke krav til at årsregnskapet m.v. som sendes til Regnskapsregisteret er undertegnet. Kontrollen på at dette er utført ligger hos revisor/enhetens øverste organ. Sikkerheten ivaretas ved at innsender har rolle/rettighet for innsending av årsregnskapet via Altinn, og ved at det bekreftes at årsregnskapet er fastsatt av kompetent organ.*

Brønnøysundregistrene, 06.05.2024

---

Brønnøysundregistrene  
Postadresse: Postboks 900, 8910 Brønnøysund  
Telefon: 75 00 75 00  
E-post: firmapost@brreg.no Internett: www.brreg.no  
Organisasjonsnummer: 974 760 673



Organisasjonsnr: 926 341 626  
PÅ HJØRNET AV MARKENS AS

## RESULTATREGNSKAP

<b>Beløp i: NOK</b>	<b>Note</b>	<b>2023</b>	<b>2022</b>
<b>RESULTATREGNSKAP</b>			
<b>Inntekter</b>			
Salgsinntekt		248 428	276 968
Annen driftsinntekt		82 500	105 300
<b>Sum inntekter</b>		<b>330 928</b>	<b>382 268</b>
<b>Kostnader</b>			
Varekostnad		23 608	54 319
Lønnskostnad	1	1 116	719 348
Avskrivning av driftsmidler og immaterielle eiendeler		32 620	40 775
Annen driftskostnad	1	165 790	212 663
<b>Sum kostnader</b>		<b>223 134</b>	<b>1 027 105</b>
<b>Driftsresultat</b>		<b>107 794</b>	<b>-644 837</b>
<b>Finansinntekter og finanskostnader</b>			
Annen renteinntekt		92	62
<b>Sum finansinntekter</b>		<b>92</b>	<b>62</b>
Annen rentekostnad		355 514	78 754
Annen finanskostnad		1 726	7 132
<b>Sum finanskostnader</b>		<b>357 240</b>	<b>85 886</b>
<b>Netto finans</b>		<b>-357 148</b>	<b>-85 824</b>
<b>Ordinært resultat før skattekostnad</b>			
Skattekostnad på resultat	2	-249 354	-730 661
<b>Ordinært resultat etter skattekostnad</b>		<b>-249 354</b>	<b>-730 661</b>
<b>Årsresultat</b>	3	<b>-249 354</b>	<b>-730 661</b>
<b>Årsresultat etter minoritetsinteresser</b>		<b>-249 354</b>	<b>-730 661</b>
<b>Totalresultat</b>		<b>-249 354</b>	<b>-730 661</b>
<b>Overføringer og disponeringer</b>			
Udekket tap		-249 354	-730 661
<b>Sum overføringer og disponeringer</b>		<b>-249 354</b>	<b>-730 661</b>



Organisasjonsnr: 926 341 626  
PÅ HJØRNET AV MARKENS AS

## BALANSE

Beløp i: NOK	Note	2023	2022
<b>BALANSE - EIENDELER</b>			
<b>Anleggsmidler</b>			
<b>Immaterielle eiendeler</b>			
Utsatt skattefordel	2		
<b>Varige driftsmidler</b>			
Tomter, bygninger o.a. fast eiendom		6 038 417	6 048 666
Driftsløsøre, inventar o. a. utstyr		89 483	111 854
<b>Sum varige driftsmidler</b>		<b>6 127 900</b>	<b>6 160 520</b>
<b>Sum anleggsmidler</b>		<b>6 127 900</b>	<b>6 160 520</b>
<b>Omløpsmidler</b>			
<b>Varer</b>			
Sum varer		2 000	4 608
<b>Fordringer</b>			
Andre kortsiktige fordringer			3 812
<b>Sum fordringer</b>			<b>3 812</b>
<b>Bankinnskudd, kontanter og lignende</b>			
Bankinnskudd, kontanter o. l.		26 204	122 168
<b>Sum bankinnskudd, kontanter og lignende</b>		<b>26 204</b>	<b>122 168</b>
<b>Sum omløpsmidler</b>		<b>28 204</b>	<b>130 588</b>
<b>SUM EIENDELER</b>		<b>6 156 104</b>	<b>6 291 108</b>
<b>BALANSE - EGENKAPITAL OG GJELD</b>			
<b>Egenkapital</b>			
<b>Innskutt egenkapital</b>			
Aksjekapital	4	400 000	400 000
Beholdning av egne aksjer	4		
<b>Sum innskutt egenkapital</b>		<b>400 000</b>	<b>400 000</b>
<b>Opptjent egenkapital</b>			
Annen egenkapital	5		
Udekket tap		986 942	737 587
<b>Sum opptjent egenkapital</b>		<b>-986 942</b>	<b>-737 587</b>



<b>Sum egenkapital</b>	<b>3</b>	<b>-586 942</b>	<b>-337 587</b>
<b>Gjeld</b>			
<b>Langsiktig gjeld</b>			
Utsatt skatt	2		
<b>Annen langsiktig gjeld</b>			
Gjeld til			
kredittinstitusjoner		5 182 973	6 000 000
Langsiktig konserngjeld		1 398 988	380 000
<b>Sum annen langsiktig gjeld</b>		<b>6 581 961</b>	<b>6 380 000</b>
<b>Sum langsiktig gjeld</b>		<b>6 581 961</b>	<b>6 380 000</b>
<b>Kortsiktig gjeld</b>			
Leverandørgjeld		13 146	24 261
Betalbar skatt	2		
Skyldig offentlige avgifter		4 908	22 905
Annen kortsiktig gjeld		143 030	201 529
<b>Sum kortsiktig gjeld</b>		<b>161 084</b>	<b>248 695</b>
<b>Sum gjeld</b>		<b>6 743 045</b>	<b>6 628 695</b>
<b>SUM EGENKAPITAL OG GJELD</b>		<b>6 156 104</b>	<b>6 291 108</b>



Organisasjonsnr: 926 341 626  
PÅ HJØRNET AV MARKENS AS

NOTEOPPLYSNINGER - SELSKAP - alle poster oppgitt i hele tall

**Note**

1

Antall årsverk i regnskapsåret

1.00

Sum Beløp

Balanseført verdi 31.12. Varige driftsmidler Immaterielle eiend.

**Konsernregnskap**

Morselskapet sitt navn

Forretningskontor for morselskapet

**Begrunnelse for at datterselskap er utelatt fra konsolideringen**

Samlet beløp - tilknyttet selskap Årets Fjorårets

Samlet beløp - foretak i samme konsern Årets Fjorårets

Samlet beløp - foretak i samme konsern Årets Fjorårets

Samlet beløp - felles kontrollert virksomhet Årets Fjorårets

Pantstillelse Beløp

Beholdning av egne aksjer Antall Pålydende Andel av aksjek.



# Årsregnskap 2023

## På Hjørnet av Markens AS

Resultatregnskap  
Balanse  
Noter til regnskapet



Org.nr.: 926 341 626



### RESULTATREGNSKAP

#### PÅ HJØRNET AV MARKENS AS

DRIFTSINNEKTER OG DRIFTSKOSTNADER	Note	2023	2022
Salgsinntekt		248 428	276 968
Annen driftsinntekt		82 500	105 300
<b>Sum driftsinntekter</b>		<b>330 928</b>	<b>382 268</b>
Varekostnad		23 608	54 319
Lønnskostnad	1	1 116	719 348
Avskrivning av driftsmidler og immaterielle eiendeler		32 620	40 775
Annen driftskostnad	1	165 790	212 663
<b>Sum driftskostnader</b>		<b>223 134</b>	<b>1 027 105</b>
<b>Driftsresultat</b>		<b>107 794</b>	<b>-644 837</b>
<b>FINANSINNEKTER OG FINANSKOSTNADER</b>			
Annen renteinntekt		92	62
Annen rentekostnad		355 514	78 754
Annen finanskostnad		1 726	7 132
<b>Resultat av finansposter</b>		<b>-357 148</b>	<b>-85 824</b>
Resultat før skattekostnad		-249 354	-730 661
<b>Resultat</b>		<b>-249 354</b>	<b>-730 661</b>
<b>EKSTRAORDINÆRE INNEKTER OG KOSTNADER</b>			
<b>Årsresultat</b>	<b>3</b>	<b>-249 354</b>	<b>-730 661</b>
<b>OVERFØRINGER</b>			
Overført til udekket tap		249 354	730 661
<b>Sum overføringer</b>		<b>-249 354</b>	<b>-730 661</b>



### BALANSE

#### PÅ HJØRNET AV MARKENS AS

EIENDELER	Note	2023	2022
<b>ANLEGGSMIDLER</b>			
<b>IMMATERIELLE EIENDELER</b>			
<b>VARIGE DRIFTSMIDLER</b>			
Tomter, bygninger o.a. fast eiendom		6 038 417	6 048 666
Driftsløsøre, inventar o.a. utstyr		89 483	111 854
<b>Sum varige driftsmidler</b>		<b>6 127 900</b>	<b>6 160 520</b>
<b>FINANSIELLE ANLEGGSMIDLER</b>			
<b>Sum anleggsmidler</b>		<b>6 127 900</b>	<b>6 160 520</b>
<b>OMLØPSMIDLER</b>			
Lager av varer og annen beholdning		2 000	4 608
<b>FORDRINGER</b>			
Andre kortsiktige fordringer		0	3 812
<b>Sum fordringer</b>		<b>0</b>	<b>3 812</b>
<b>INVESTERINGER</b>			
Bankinnskudd, kontanter o.l.		26 204	122 168
<b>Sum omløpsmidler</b>		<b>28 204</b>	<b>130 588</b>
<b>Sum eiendeler</b>		<b>6 156 104</b>	<b>6 291 108</b>



## BALANSE

### PÅ HJØRNET AV MARKENS AS

EGENKAPITAL OG GJELD	Note	2023	2022
<b>EGENKAPITAL</b>			
<b>INNSKUTT EGENKAPITAL</b>			
Aksjekapital	4	400 000	400 000
<b>Sum innskutt egenkapital</b>		<b>400 000</b>	<b>400 000</b>
<b>OPPTJENT EGENKAPITAL</b>			
Udekket tap		-986 942	-737 587
<b>Sum opptjent egenkapital</b>		<b>-986 942</b>	<b>-737 587</b>
<b>Sum egenkapital</b>	<b>3</b>	<b>-586 942</b>	<b>-337 587</b>
<b>GJELD</b>			
<b>AVSETNING FOR FORPLIKTELSER</b>			
<b>ANNEN LANGSIKTIG GJELD</b>			
Gjeld til kredittinstitusjoner		5 182 973	6 000 000
Langsiktig konserngjeld		1 398 988	380 000
<b>Sum annen langsiktig gjeld</b>		<b>6 581 961</b>	<b>6 380 000</b>
<b>KORTSIKTIG GJELD</b>			
Leverandørgjeld		13 146	24 261
Skyldig offentlige avgifter		4 908	22 905
Annen kortsiktig gjeld		143 030	201 529
<b>Sum kortsiktig gjeld</b>		<b>161 084</b>	<b>248 695</b>
<b>Sum gjeld</b>		<b>6 743 045</b>	<b>6 628 695</b>
<b>Sum egenkapital og gjeld</b>		<b>6 156 104</b>	<b>6 291 108</b>

Kristiansand , 28.04.2024  
Styret i På Hjørnet av Markens AS

Marit Skjærli  
styreleder



## Regnskapsprinsipper

Årsregnskapet er satt opp i samsvar med regnskapsloven og NRS 8 - God regnskapsskikk for små foretak.

## DRIFTSINNTEKTER

Inntektsføring ved salg av varer skjer på leveringstidspunktet. Tjenester inntektsføres etter hvert som de leveres.

## SKATT

Skattekostnaden i resultatregnskapet omfatter både periodens betalbare skatt og endring i utsatt skatt. Utsatt skatt er beregnet med 22 % på grunnlag av de midlertidige forskjeller som eksisterer mellom regnskapsmessige og skattemessige verdier, samt ligningsmessig underskudd til fremføring ved utgangen av regnskapsåret. Av forsiktighetsmessige grunner er utsatt skattefordel ikke bokført.

## KLASSIFISERING OG VURDERING AV ANLEGGSMIDLER

Anleggsmidler omfatter eiendeler bestemt til varig eie og bruk. Anleggsmidler er vurdert til anskaffelseskost. Varige driftsmidler balanseføres og avskrives over driftsmidlets økonomiske levetid. .

## KLASSIFISERING OG VURDERING AV OMLØPSMIDLER

Omløpsmidler og kortsiktig gjeld omfatter normalt poster som forfaller til betaling innen ett år etter balansedagen, samt poster som knytter seg til varekretsløpet. Omløpsmidler vurderes til laveste verdi av anskaffelseskost og virkelig verdi.

## VARER

Varer er vurdert til det laveste av anskaffelseskost og netto salgsverdi.

## Note 1 Lønnskostnader og antall årsverk

### LØNNSKOSTNADER

	2023	2022
Lønninger	-3 941	630 381
Arbeidsgiveravgift	4 463	88 884
Andre ytelser	593	84
<b>Sum</b>	<b>1 116</b>	<b>719 348</b>

Selskapet har i 2023 sysselsatt 1 årsverk.

## Note 2 Skatt

Årets skattekostnad	2023	2022
Resultatført skatt på ordinært resultat:		
Betalbar skatt	0	0
Endring i utsatt skattefordel	0	0
<b>Skattekostnad ordinært resultat</b>	<b>0</b>	<b>0</b>
Skattepliktig inntekt:		
Resultat før skatt	-249 354	-730 661
Permanente forskjeller	0	0
Endring i midlertidige forskjeller	-2 000	0
<b>Skattepliktig inntekt</b>	<b>-251 354</b>	<b>-730 661</b>



Betalbar skatt i balansen:

Betalbar skatt på årets resultat	0	0
<b>Sum betalbar skatt i balansen</b>	<b>0</b>	<b>0</b>

Skatteeffekten av midlertidige forskjeller og underskudd til fremføring som har gitt opphav til utsatt skatt og utsatte skattefordeler, spesifisert på typer av midlertidige forskjeller

	2023	2022	Endring
Varebeholdning	2 000	0	-2 000
<b>Sum</b>	<b>2 000</b>	<b>0</b>	<b>-2 000</b>
Akkumulert fremførbart underskudd	-988 941	-737 587	251 354
Inngår ikke i beregningen av utsatt skatt	986 941	737 587	-249 354
<b>Utsatt skattefordel (22 %)</b>	<b>0</b>	<b>0</b>	<b>0</b>

I henhold til God regnskapsskikk for små foretak balanseføres ikke utsatt skattefordel.

### Note 3 Egenkapital

	Aksjekapital	Overkurs	Underskudd	Annen egenkapital	Sum egenkapital
Pr. 31.12.2022	400 000	0	-737 587	0	-337 587
Årets resultat				-249 354	-249 354
<b>Pr 31.12.2023</b>	<b>400 000</b>	<b>0</b>	<b>-737 587</b>	<b>-249 354</b>	<b>-586 941</b>

### Note 4 Aksjonærer

#### AKSJEKAPITALEN I PÅ HJØRNET AV MARKENS AS PR. 31.12 BESTÅR AV:

	Antall	Pålydende	Bokført
Ordinære aksjer	1 000	400,0	400 000
<b>Sum</b>	<b>1 000</b>		<b>400 000</b>

#### EIERSTRUKTUR

De største aksjonærene i % pr. 31.12 var:

	Ordinære	Eierandel	Stemmeandel
Marit Skjærli	1 000	100,0	100,0

#### AKSJER EIET AV MEDLEMMER I STYRET OG DAGLIG LEDER:

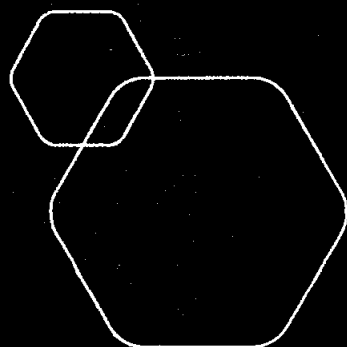
Navn	Verv	Ordinære
Marit Skjærli	styreleder	1 000
<b>Totalt antall aksjer</b>		<b>1 000</b>



## **Note 5 Fortsatt drift**

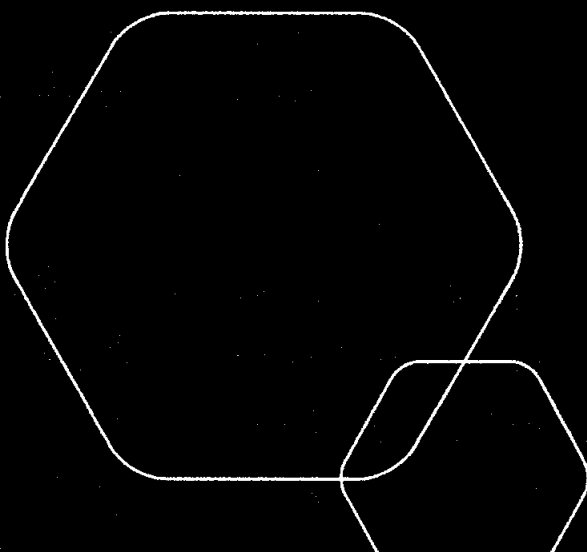
Den økonomiske utviklingen i samfunnet med stigende kostnadsnivå både for lån, strøm og ellers har medført at virksomhetens utvikling ikke har vært som forventet. Selskapets aksjekapital er tapt. Selskapets aksjonær har lånt penger til selskapet sånn at kreditorer ikke skal bli skadelidende.

Styrets arbeid i 2023 har i hovedsak bestått av å forvalte inntektene og redusere kostnadene for å sikre løpende drift. I budsjettene for 2024 er det planlagt omfattende endringer i driften, for å sikre videre drift av selskapet.



**Årsregnskap 2023**  
**På Hjørnet av Markens AS**

Resultatregnskap  
Balanse  
Noter til regnskapet



Org.nr.: 926 341 626



## RESULTATREGNSKAP

### PÅ HJØRNET AV MARKENS AS

DRIFTSINNEKTER OG DRIFTSKOSTNADER	Note	2023	2022
Salgsinntekt		248 428	276 968
Annen driftsinntekt		82 500	105 300
<b>Sum driftsinntekter</b>		<b>330 928</b>	<b>382 268</b>
Varekostnad		23 608	54 319
Lønnskostnad	1	1 116	719 348
Avskrivning av driftsmidler og immaterielle eiendeler		32 620	40 775
Annen driftskostnad	1	165 790	212 663
<b>Sum driftskostnader</b>		<b>223 134</b>	<b>1 027 105</b>
<b>Driftsresultat</b>		<b>107 794</b>	<b>-644 837</b>
<b>FINANSINNEKTER OG FINANSKOSTNADER</b>			
Annen renteinntekt		92	62
Annen rentekostnad		355 514	78 754
Annen finanskostnad		1 726	7 132
<b>Resultat av finansposter</b>		<b>-357 148</b>	<b>-85 824</b>
Resultat før skattekostnad		-249 354	-730 661
<b>Resultat</b>		<b>-249 354</b>	<b>-730 661</b>
<b>EKSTRAORDINÆRE INNEKTER OG KOSTNADER</b>			
<b>Årsresultat</b>	<b>3</b>	<b>-249 354</b>	<b>-730 661</b>
<b>OVERFØRINGER</b>			
Overført til udekket tap		249 354	730 661
<b>Sum overføringer</b>		<b>-249 354</b>	<b>-730 661</b>



## BALANSE

### PÅ HJØRNET AV MARKENS AS

EIENDELER	Note	2023	2022
<b>ANLEGGSMIDLER</b>			
<b>IMMATERIELLE EIENDELER</b>			
<b>VARIGE DRIFTSMIDLER</b>			
Tomter, bygninger o.a. fast eiendom		6 038 417	6 048 666
Driftsløsøre, inventar o.a. utstyr		89 483	111 854
<b>Sum varige driftsmidler</b>		<b>6 127 900</b>	<b>6 160 520</b>
<b>FINANSIELLE ANLEGGSMIDLER</b>			
<b>Sum anleggsmidler</b>		<b>6 127 900</b>	<b>6 160 520</b>
<b>OMLØPSMIDLER</b>			
Lager av varer og annen beholdning		2 000	4 608
<b>FORDRINGER</b>			
Andre kortsiktige fordringer		0	3 812
<b>Sum fordringer</b>		<b>0</b>	<b>3 812</b>
<b>INVESTERINGER</b>			
Bankinnskudd, kontanter o.l.		26 204	122 168
<b>Sum omløpsmidler</b>		<b>28 204</b>	<b>130 588</b>
<b>Sum eiendeler</b>		<b>6 156 104</b>	<b>6 291 108</b>




## BALANSE

### PÅ HJØRNET AV MARKENS AS

EGENKAPITAL OG GJELD	Note	2023	2022
<b>EGENKAPITAL</b>			
<b>INNSKUTT EGENKAPITAL</b>			
Aksjekapital	4	400 000	400 000
<b>Sum innskutt egenkapital</b>		<b>400 000</b>	<b>400 000</b>
<b>OPPTJENT EGENKAPITAL</b>			
Udekket tap		-986 942	-737 587
<b>Sum opptjent egenkapital</b>		<b>-986 942</b>	<b>-737 587</b>
<b>Sum egenkapital</b>	<b>3</b>	<b>-586 942</b>	<b>-337 587</b>
<b>GJELD</b>			
<b>AVSETNING FOR FORPLIKTELSER</b>			
<b>ANNEN LANGSIKTIG GJELD</b>			
Gjeld til kredittinstitusjoner		5 182 973	6 000 000
Langsiktig konserngjeld		1 398 988	380 000
<b>Sum annen langsiktig gjeld</b>		<b>6 581 961</b>	<b>6 380 000</b>
<b>KORTSIKTIG GJELD</b>			
Leverandørgjeld		13 146	24 261
Skyldig offentlige avgifter		4 908	22 905
Annen kortsiktig gjeld		143 030	201 529
<b>Sum kortsiktig gjeld</b>		<b>161 084</b>	<b>248 695</b>
<b>Sum gjeld</b>		<b>6 743 045</b>	<b>6 628 695</b>
<b>Sum egenkapital og gjeld</b>		<b>6 156 104</b>	<b>6 291 108</b>

Kristiansand , 28.04.2024

Styret i På Hjørnet av Markens AS

  
Marit Skjærli  
styreleder



## Regnskapsprinsipper

Årsregnskapet er satt opp i samsvar med regnskapsloven og NRS 8 - God regnskapsskikk for små foretak.

## DRIFTSINNTEKTER

Inntektsføring ved salg av varer skjer på leveringstidspunktet. Tjenester inntektsføres etter hvert som de leveres.

## SKATT

Skattekostnaden i resultatregnskapet omfatter både periodens betalbare skatt og endring i utsatt skatt. Utsatt skatt er beregnet med 22 % på grunnlag av de midlertidige forskjeller som eksisterer mellom regnskapsmessige og skattemessige verdier, samt ligningsmessig underskudd til fremføring ved utgangen av regnskapsåret. Av forsiktighetsmessige grunner er utsatt skattefordel ikke bokført.

## KLASSIFISERING OG VURDERING AV ANLEGGSMIDLER

Anleggsmidler omfatter eiendeler bestemt til varig eie og bruk. Anleggsmidler er vurdert til anskaffelseskost. Varige driftsmidler balanseføres og avskrives over driftsmidlets økonomiske levetid. .

## KLASSIFISERING OG VURDERING AV OMLØPSMIDLER

Omløpsmidler og kortsiktig gjeld omfatter normalt poster som forfaller til betaling innen ett år etter balansedagen, samt poster som knytter seg til varekretsløpet. Omløpsmidler vurderes til laveste verdi av anskaffelseskost og virkelig verdi.

## VARER

Varer er vurdert til det laveste av anskaffelseskost og netto salgsverdi.

## Note 1 Lønnskostnader og antall årsverk

### LØNSKOSTNADER

	2023	2022
Lønninger	-3 941	630 381
Arbeidsgiveravgift	4 463	88 884
Andre ytelser	593	84
<b>Sum</b>	<b>1 116</b>	<b>719 348</b>

Selskapet har i 2023 sysselsatt 1 årsverk.

## Note 2 Skatt

Årets skattekostnad	2023	2022
Resultatført skatt på ordinært resultat:		
Betalbar skatt	0	0
Endring i utsatt skattefordel	0	0
<b>Skattekostnad ordinært resultat</b>	<b>0</b>	<b>0</b>
Skattepliktig inntekt:		
Resultat før skatt	-249 354	-730 661
Permanente forskjeller	0	0
Endring i midlertidige forskjeller	-2 000	0
<b>Skattepliktig inntekt</b>	<b>-251 354</b>	<b>-730 661</b>



Betalbar skatt i balansen:

Betalbar skatt på årets resultat	0	0
<b>Sum betalbar skatt i balansen</b>	<b>0</b>	<b>0</b>

Skatteeffekten av midlertidige forskjeller og underskudd til fremføring som har gitt opphav til utsatt skatt og utsatte skattefordeler, spesifisert på typer av midlertidige forskjeller

	2023	2022	Endring
Varebeholdning	2 000	0	-2 000
<b>Sum</b>	<b>2 000</b>	<b>0</b>	<b>-2 000</b>
Akkumulert fremførbart underskudd	-988 941	-737 587	251 354
Inngår ikke i beregningen av utsatt skatt	986 941	737 587	-249 354
<b>Utsatt skattefordel (22 %)</b>	<b>0</b>	<b>0</b>	<b>0</b>

I henhold til God regnskapsskikk for små foretak balanseføres ikke utsatt skattefordel.

### Note 3 Egenkapital

	Aksjekapital	Overkurs	Underskudd	Annen egenkapital	Sum egenkapital
Pr. 31.12.2022	400 000	0	-737 587	0	-337 587
Årets resultat				-249 354	-249 354
<b>Pr 31.12.2023</b>	<b>400 000</b>	<b>0</b>	<b>-737 587</b>	<b>-249 354</b>	<b>-586 941</b>

### Note 4 Aksjonærer

#### AKSJEKAPITALEN I PÅ HJØRNET AV MARKENS AS PR. 31.12 BESTÅR AV:

	Antall	Pålydende	Bokført
Ordinære aksjer	1 000	400,0	400 000
<b>Sum</b>	<b>1 000</b>		<b>400 000</b>

#### EIERSTRUKTUR

De største aksjonærene i % pr. 31.12 var:

	Ordinære	Eierandel	Stemmeandel
Marit Skjærli	1 000	100,0	100,0

#### AKSJER EIET AV MEDLEMMER I STYRET OG DAGLIG LEDER:

Navn	Verv	Ordinære
Marit Skjærli	styreleder	1 000
<b>Totalt antall aksjer</b>		<b>1 000</b>



**Note 5 Fortsatt drift**

Den økonomiske utviklingen i samfunnet med stigende kostnadsnivå både for lån, strøm og ellers har medført at virksomhetens utvikling ikke har vært som forventet. Selskapets aksjekapital er tapt. Selskapets aksjonær har lånt penger til selskapet sånn at kreditorer ikke skal bli skadelidende.

Styrets arbeid i 2023 har i hovedsak bestått av å forvalte inntektene og redusere kostnadene for å sikre løpende drift. I budsjettene for 2024 er det planlagt omfattende endringer i driften, for å sikre videre drift av selskapet.