



ÅRSREGNSKAPET FOR REGNSKAPSÅRET 2025 - GENERELL INFORMASJON

Enheten

Organisasjonsnummer: 991 892 702
Organisasjonsform: Aksjeselskap
Foretaksnavn: GJERSUND TRANSPORT AS
Forretningsadresse: Råmunddalvegen 11
3848 MORGEDAL

Regnskapsår

Årsregnskapets periode: 01.01.2025 - 31.12.2025

Konsern

Morselskap i konsern: Nei

Regnskapsregler

Regler for små foretak benyttet: Ja
Benyttet ved utarbeidelsen av årsregnskapet til selskapet: Regnskapslovens alminnelige regler

Årsregnskapet fastsatt av kompetent organ

Bekreftet av representant for selskapet: Knut Gjersund
Dato for fastsettelse av årsregnskapet: 23.03.2026

Grunnlag for avgivelse

År 2025: Årsregnskapet er elektronisk innlevert
År 2024: Tall er hentet fra elektronisk innlevert årsregnskap fra 2025

Det er ikke krav til at årsregnskapet m.v. som sendes til Regnskapsregisteret er undertegnet. Kontrollen på at dette er utført ligger hos revisor/enhetens øverste organ. Sikkerheten ivaretas ved at innsender har rolle/rettighet for innsending av årsregnskapet via Altinn, og ved at det bekreftes at årsregnskapet er fastsatt av kompetent organ.

Brønnøysundregistrene, 26.03.2026



Resultatregnskap

Beløp i: NOK	Note	2025	2024
RESULTATREGNSKAP			
Inntekter			
Salgsinntekt		4 486 231	4 068 006
Annen driftsinntekt		0	171 430
Sum inntekter		4 486 231	4 239 436
Kostnader			
Varekostnad		510 323	201 780
Lønnskostnad	1, 2	920 043	1 025 065
Avskrivning på varige driftsmidler og immaterielle eiendeler	3	773 558	1 017 840
Nedskrivning av varige driftsmidler og immaterielle eiendeler	3	0	0
Annen driftskostnad		1 589 749	1 489 098
Sum kostnader		3 793 673	3 733 784
Driftsresultat		692 558	505 652
Finansinntekter og finanskostnader			
Annen renteinntekt		7 248	32 467
Annen finansinntekt		12 035	1 473
Sum finansinntekter		19 283	33 940
Annen rentekostnad		68 381	91 641
Annen finanskostnad		1 971	32
Sum finanskostnader		70 352	91 673
Netto finans		-51 068	-57 733
Resultat før skattekostnad		641 490	447 919
Skattekostnad		141 784	98 532
Årsresultat		499 706	349 387
Overføringer og disponeringer			
Ordinært utbytte		200 000	200 000
Annen egenkapital		299 706	149 387



Balanse

Beløp i: NOK	Note	2025	2024
BALANSE - EIENDELER			
Anleggsmidler			
Immaterielle eiendeler			
Utvikling	3	0	0
Konsesjoner, patenter, lisenser, varemerker ol.	3	0	0
Goodwill	3	0	0
Sum immaterielle eiendeler		0	0
Varige driftsmidler			
Tomter, bygninger og annen fast eiendom	3	0	0
Maskiner og anlegg	3	0	0
Skip, rigger, fly og lignende	3	0	0
Driftsløsøre, inventar, verktøy, kontormaskiner, ol.	3	2 449 602	3 223 160
Sum varige driftsmidler		2 449 602	3 223 160
Finansielle anleggsmidler			
Andre langsiktige fordringer	4	0	0
Sum finansielle anleggsmidler		0	0
Sum anleggsmidler		2 449 602	3 223 160
Omløpsmidler			
Varer			
Fordringer			
Kundefordringer		312 257	95 351
Andre kortsiktige fordringer	4	35 048	71 107
Sum fordringer		347 305	166 458
Investeringer			
Sum investeringer		0	0
Bankinnskudd, kontanter og lignende			
Bankinnskudd, kontanter og lignende		2 637 987	1 528 923
Sum bankinnskudd, kontanter og lignende		2 637 987	1 528 923



Balanse

Beløp i: NOK	Note	2025	2024
Sum omløpsmidler		2 985 291	1 695 381
SUM EIENDELER		5 434 893	4 918 541

BALANSE - EGENKAPITAL OG GJELD

Egenkapital

Innskutt egenkapital

Aksjekapital	5	3 100 000	3 100 000
Beholdning av egne aksjer	5	0	0
Overkurs	5	0	0
Ikke registrert kapitalforhøyelse	5	0	0
Annen innskutt egenkapital	5	0	0
Sum innskutt egenkapital		3 100 000	3 100 000

Opptjent egenkapital

Fond	5	0	0
Annen egenkapital	5	510 311	210 605
Udekket tap	5	0	0
Sum opptjent egenkapital		510 311	210 605

Sum egenkapital		3 610 311	3 310 605
------------------------	--	------------------	------------------

Gjeld

Langsiktig gjeld

Utsatt skatt		54 094	70 865
Sum avsetninger for forpliktelser		54 094	70 865
Annen langsiktig gjeld			
Øvrig langsiktig gjeld		787 261	787 261
Sum annen langsiktig gjeld		787 261	787 261

Kortsiktig gjeld

Leverandørgjeld		244 305	78 815
Betalbar skatt		158 555	71 797
Skyldige offentlige avgifter		153 484	171 401
Utbytte		200 000	200 000
Annen kortsiktig gjeld		226 883	227 796



Balanse

Beløp i: NOK	Note	2025	2024
Sum kortsiktig gjeld		983 227	749 810
 Sum gjeld		 1 824 582	 1 607 936
 SUM EGENKAPITAL OG GJELD		 5 434 893	 4 918 541



Brønnøysundregistrene

ÅRSREGNSKAP FOR REGNSKAPSÅRET 2025 - GENERELL INFORMASJON

Journalnummer: 2026 352667

Virksomheten

Organisasjonsnummer: 991 892 702
Organisasjonsform: Aksjeselskap
Foretaksnavn: GJERSUND TRANSPORT AS
Forretningsadresse: Råmunddalvegen 11
3848 MORGEDAL

Regnskapsår

Årsregnskapets periode: 01.01.2025 - 31.12.2025

Konsern

Morselskap i konsern: Nei

Regnskapsregler

Regler for små foretak benyttet: Ja
Benyttet ved utarbeidelsen av
årsregnskapet: Regnskapslovens alminnelige regler

Årsregnskapet fastsatt av kompetent organ

Bekreftet av: Knut Gjersund
Dato for fastsettelse av årsregnskapet: 23.03.2026

Revisjon

Selskapet har besluttet at årsregnskapet
ikke skal revideres: Ja
Årsregnskapet er utarbeidet av ekstern
autorisert regnskapsfører: Ja
Ekstern autorisert regnskapsfører har i
løpet av regnskapsåret bistått ved den
løpende regnskapsføringen eller utført
andre tjenester for selskapet enn å
utarbeide årsregnskapet: Ja

Grunnlag for avgivelse

År 2025: Årsregnskap er elektronisk innlevert.
År 2024: Tall er hentet fra elektronisk innlevert årsregnskap fra 2025.

*Virksomheten sitt øverste organ er ansvarlig for at årsregnskapet er signert.
Det er mulig å levere årsregnskap uten signatur fordi sikkerheten for rett
rapportering er ivaretatt ved at innsenderen har rolle/rettighet for innsending
i Altinn. Navnet på representanten, som bekrefter at årsregnskapet er godkjent,
er i tillegg oppgitt.*

Brønnøysundregistrene, 25.03.2026

Brønnøysundregistrene
Postadresse: Postboks 900, 8910 Brønnøysund
Telefon: 75 00 75 00
E-post: firmapost@brreg.no Internett: www.brreg.no
Organisasjonsnummer: 974 760 673



Organisasjonsnr: 991 892 702
GJERSUND TRANSPORT AS

RESULTATREGNSKAP

Beløp i: NOK	Note	2025	2024
RESULTATREGNSKAP			
Inntekter			
Salgsinntekt		4 486 231	4 068 006
Annen driftsinntekt		0	171 430
Sum inntekter		4 486 231	4 239 436
Kostnader			
Varekostnad		510 323	201 780
Lønnskostnad	1, 2	920 043	1 025 065
Avskrivning på varige driftsmidler og immaterielle eiendeler	3	773 558	1 017 840
Nedskrivning av varige driftsmidler og immaterielle eiendeler	3	0	0
Annen driftskostnad		1 589 749	1 489 098
Sum kostnader		3 793 673	3 733 784
Driftsresultat		692 558	505 652
Finansinntekter og finanskostnader			
Annen renteinntekt		7 248	32 467
Annen finansinntekt		12 035	1 473
Sum finansinntekter		19 283	33 940
Annen rentekostnad		68 381	91 641
Annen finanskostnad		1 971	32
Sum finanskostnader		70 352	91 673
Netto finans		-51 068	-57 733
Resultat før skattekostnad		641 490	447 919
Skattekostnad		141 784	98 532
Årsresultat		499 706	349 387
Overføringer og disponeringer			
Ordinært utbytte		200 000	200 000
Annen egenkapital		299 706	149 387



Organisasjonsnr: 991 892 702
GJERSUND TRANSPORT AS

BALANSE

Beløp i: NOK	Note	2025	2024
BALANSE - EIENDELER			
Anleggsmidler			
Immaterielle eiendeler			
Utvikling	3	0	0
Konsesjoner, patenter, lisenser, varemerker ol.	3	0	0
Goodwill	3	0	0
Sum immaterielle eiendeler		0	0
Varige driftsmidler			
Tomter, bygninger og annen fast eiendom	3	0	0
Maskiner og anlegg	3	0	0
Skip, rigger, fly og lignende	3	0	0
Driftsløsøre, inventar, verktøy, kontormaskiner, ol.	3	2 449 602	3 223 160
Sum varige driftsmidler		2 449 602	3 223 160
Finansielle anleggsmidler			
Andre langsiktige fordringer	4	0	0
Sum finansielle anleggsmidler		0	0
Sum anleggsmidler		2 449 602	3 223 160
Omløpsmidler			
Varer			
Fordringer			
Kundefordringer		312 257	95 351
Andre kortsiktige fordringer	4	35 048	71 107
Sum fordringer		347 305	166 458
Investeringer			
Sum investeringer		0	0
Bankinnskudd, kontanter og lignende			
Bankinnskudd, kontanter og lignende		2 637 987	1 528 923
Sum bankinnskudd, kontanter og lignende		2 637 987	1 528 923
Sum omløpsmidler		2 985 291	1 695 381



SUM EIENDELER		5 434 893	4 918 541
BALANSE - EGENKAPITAL OG GJELD			
Egenkapital			
Innskutt egenkapital			
Aksjekapital	5	3 100 000	3 100 000
Beholdning av egne aksjer	5	0	0
Overkurs	5	0	0
Ikke registrert kapitalforhøyelse	5	0	0
Annen innskutt egenkapital	5	0	0
Sum innskutt egenkapital		3 100 000	3 100 000
Opptjent egenkapital			
Fond	5	0	0
Annen egenkapital	5	510 311	210 605
Udekket tap	5	0	0
Sum opptjent egenkapital		510 311	210 605
Sum egenkapital		3 610 311	3 310 605
Gjeld			
Langsiktig gjeld			
Utsatt skatt		54 094	70 865
Sum avsetninger for forpliktelse		54 094	70 865
Annen langsiktig gjeld			
Øvrig langsiktig gjeld		787 261	787 261
Sum annen langsiktig gjeld		787 261	787 261
Kortsiktig gjeld			
Leverandørgjeld		244 305	78 815
Betalbar skatt		158 555	71 797
Skyldige offentlige avgifter		153 484	171 401
Utbytte		200 000	200 000
Annen kortsiktig gjeld		226 883	227 796
Sum kortsiktig gjeld		983 227	749 810
Sum gjeld		1 824 582	1 607 936
SUM EGENKAPITAL OG GJELD		5 434 893	4 918 541



Organisasjonsnr: 991 892 702
GJERSUND TRANSPORT AS

NOTEOPPLYSNINGER - SELSKAP - alle poster oppgitt i hele tall

Note

Regnskapsprinsipper

Årsregnskapet er satt opp i samsvar med regnskapsloven og god regnskapsskikk for små foretak.

Salgsinntekter

Inntektsføring ved salg av

varer skjer på leveringstidspunktet. Tjenester inntektsføres etter hvert som de leveres.

Klassifisering og vurdering av balanseposter

Anleggsmidler

er eiendeler bestemt til varig eie eller bruk. Eiendeler som er knyttet til varekretsløpet er klassifisert som omløpsmidler. Fordringer klassifiseres som omløpsmidler hvis de forfaller til betaling innen ett år etter transaksjonsdagen. Tilsvarende klassifiseres gjeld som kortsiktig hvis gjelden forfaller til betaling innen ett år. Langsiktig gjeld er gjeld som forfaller senere enn ett år etter transaksjonsdagen. Første års avdrag på langsiktige fordringer og langsiktig gjeld klassifiseres likevel ikke som omløpsmiddel og kortsiktig gjeld.

Omløpsmidler vurderes til laveste av

anskaffelseskost og virkelig verdi. Kortsiktig gjeld balanseføres til nominelt beløp på etableringstidspunktet. Anleggsmidler vurderes til anskaffelseskost. Varige anleggsmidler avskrives etter en fornuftig avskrivningsplan. Anleggsmidlene nedskrives til virkelig verdi ved verdifall som ikke forventes å være forbigående. Langsiktig gjeld med unntak av andre avsetninger balanseføres til nominelt beløp på etableringstidspunktet.

Fordringer

Kundefordringer og andre fordringer er

oppført i balansen til pålydende etter fradrag for avsetning til forventet tap. Avsetning til tap gjøres på grunnlag av individuelle vurderinger av de enkelte fordringene.

Varige driftsmidler

Varige driftsmidler balanseføres

og avskrives over driftsmidlenes levetid dersom de har antatt levetid over 3 år og har en kostpris som overstiger kr 30 000. Direkte vedlikehold av driftsmidler kostnadsføres løpende under driftskostnader, mens påkostninger eller forbedringer tillegges driftsmidlets kostpris og avskrives i takt med driftsmidlet.

Forøvrig er følgende regnskapsprinsipper

anvendt:

Leieavtaler er ikke balanseført. Fordringer og gjeld i utenlandsk

valuta er verdsatt til kursen ved regnskapsårets slutt. Kursgevinster og kursstap i utenlandsk valuta føres som finansinntekt og finanskostnad.

Skatt

Skattekostnaden i resultatregnskapet omfatter både periodens betalbare skatt og endring i utsatt skatt. Utsatt skatt er beregnet med 22% på grunnlag av de midlertidige forskjeller som eksisterer mellom regnskapsmessige og skattemessige verdier, samt skattemessig underskudd til frømføring ved utgangen av regnskapsåret. Skatteøkende og skattereduserende midlertidige forskjeller som reverserer eller kan reversere i samme periode er fastsatt og skattevirkningen er beregnet på nettogrunnlaget.

Selskapet

har ikke endret regnskapsprinsipp fra 2024 til 2025.



Note

1

Antall årsverk i regnskapsåret

1.50

Note

2

Spesifisering av resultatregnskapet

Lønnskostnader

<u>Lønn</u>	<u>Årets</u>	<u>Fjorårets</u>
	733396.00	853070.00
<u>Folketrygdavgift</u>	<u>Årets</u>	<u>Fjorårets</u>
	115332.00	121793.00
<u>Pensjonskostnader</u>	<u>Årets</u>	<u>Fjorårets</u>
	66560.00	44416.00
<u>Andre ytelser</u>	<u>Årets</u>	<u>Fjorårets</u>
	4754.00	5787.00
<u>Sum lønnskostnader</u>	<u>Årets</u>	<u>Fjorårets</u>
	920042.00	1025065.00

Note

3

Varige driftsmidler og immaterielle eiendeler

<u>Anskaffelseskost 01.01.</u>	<u>Varige driftsmidler</u>	<u>Immaterielle eiend.</u>
	4385000.00	0.00
<u>Anskaffelseskost 31.12.</u>	<u>Varige driftsmidler</u>	<u>Immaterielle eiend.</u>
	4385000.00	0.00
<u>Samlede av-/nedskrivn.</u>	<u>Varige driftsmidler</u>	<u>Immaterielle eiend.</u>
	1935398.00	0.00
<u>Balanseført verdi 31.12.</u>	<u>Varige driftsmidler</u>	<u>Immaterielle eiend.</u>
	2449602.00	0.00
<u>Årets av-/nedskrivn.</u>	<u>Varige driftsmidler</u>	<u>Immaterielle eiend.</u>
	773558.00	0.00

Anskaffelseskost - balanseførte lånekostnader, egentilvirkede anleggsmidler

Goodwill spesifisert for hvert enkelt virksomhetskjøp

Avskrivningsplan for goodwill som er lenger enn fem år - begrunnelse

Mer om varige driftsmidler/immaterielle eiendeler



Note

4

Lån og sikkerhetsstillelse til medlemmer

Opplysninger om:

Medlemmer av:

Mer om lån og sikkerhetsstillelse



Årsregnskap for
GJERSUND TRANSPORT AS

991892702

Regnskapsår
01.01.2025 - 31.12.2025



GJERSUND TRANSPORT AS
991 892 702

Resultatregnskap

	Note	2025	2024
Driftsinntekter			
Salgsinntekt		4 486 231	4 068 006
Annen driftsinntekt		0	171 430
Sum driftsinntekter		4 486 231	4 239 436
Driftskostnader			
Varekostnad		-510 323	-201 780
Lønnskostnad	1, 2	-920 043	-1 025 065
Avskrivning på varige driftsmidler og immaterielle eiendeler	3	-773 558	-1 017 840
Annen driftskostnad		-1 589 749	-1 489 098
Sum driftskostnader		-3 793 673	-3 733 784
Driftsresultat		692 558	505 652
Finansinntekter			
Annen renteinntekt		7 248	32 467
Annen finansinntekt		12 035	1 473
Sum finansinntekter		19 283	33 940
Finanskostnader			
Annen rentekostnad		-68 381	-91 641
Annen finanskostnad		-1 971	-32
Sum finanskostnader		-70 352	-91 673
Netto finans		-51 068	-57 733
Resultat før skattekostnad		641 490	447 919
Skattekostnad		-141 784	-98 532
Årsresultat		499 706	349 387
Overføringer			
Ordinært utbytte		200 000	200 000
Annen egenkapital		299 706	149 387
Sum overføringer		499 706	349 387



GJERSUND TRANSPORT AS
991 892 702

Balanse

	Note	31.12.2025	31.12.2024
EIENDELER			
Anleggsmidler			
Varige driftsmidler			
Driftsløsøre, inventar, verktøy, kontormaskiner, ol.	3	2 449 602	3 223 160
Sum varige driftsmidler		2 449 602	3 223 160
Sum anleggsmidler		2 449 602	3 223 160
Omløpsmidler			
Fordringer			
Kundefordringer		312 257	95 351
Andre kortsiktige fordringer	4	35 048	71 107
Sum fordringer		347 305	166 458
Bankinnskudd, kontanter og lignende			
Bankinnskudd, kontanter og lignende		2 637 987	1 528 923
Sum bankinnskudd, kontanter og lignende		2 637 987	1 528 923
Sum omløpsmidler		2 985 291	1 695 381
SUM EIENDELER		5 434 893	4 918 541



GJERSUND TRANSPORT AS
991 892 702

Balanse

	Note	31.12.2025	31.12.2024
EGENKAPITAL OG GJELD			
Egenkapital			
Innskutt egenkapital			
Aksjekapital	5	3 100 000	3 100 000
Sum innskutt egenkapital		3 100 000	3 100 000
Opptjent egenkapital			
Annen egenkapital	5	510 311	210 605
Sum opptjent egenkapital		510 311	210 605
Sum egenkapital		3 610 311	3 310 605
Gjeld			
Avsetning og forpliktelser			
Utsatt skatt		54 094	70 865
Sum avsetning for forpliktelser		54 094	70 865
Annen langsiktig gjeld			
Øvrig langsiktig gjeld		787 261	787 261
Sum annen langsiktig gjeld		787 261	787 261
Kortsiktig gjeld			
Leverandørgjeld		244 305	78 815
Betalbar skatt		158 555	71 797
Skyldige offentlige avgifter		153 484	171 401
Utbytte		200 000	200 000
Annen kortsiktig gjeld		226 883	227 796
Sum kortsiktig gjeld		983 227	749 810
Sum gjeld		1 824 582	1 607 936
SUM EGENKAPITAL OG GJELD		5 434 893	4 918 541

MORGEDAL, 23.03.2026

Knut Gjersund

Knut Gjersund (Mar 24, 2026 05:39:45 GMT+1)

Knut Gjersund
styrets leder

Johan Jacobsen Gjersund

Johan Jacobsen Gjersund (Mar 23, 2026 16:17:17 GMT+1)
Johan Jacobsen Gjersund
daglig leder



GJERSUND TRANSPORT AS
991 892 702

Noter

Regnskapsprinsipper

Årsregnskapet er satt opp i samsvar med regnskapsloven og god regnskapsskikk for små foretak.

Salgsinntekter

Inntektsføring ved salg av varer skjer på leveringstidspunktet. Tjenester inntektsføres etter hvert som de leveres.

Klassifisering og vurdering av balanseposter

Anleggsmidler er eiendeler bestemt til varig eie eller bruk. Eiendeler som er knyttet til varekretsløpet er klassifisert som omløpsmidler. Fordringer klassifiseres som omløpsmidler hvis de forfaller til betaling innen ett år etter transaksjonsdagen. Tilsvarende klassifiseres gjeld som kortsiktig hvis gjelden forfaller til betaling innen ett år. Langsiktig gjeld er gjeld som forfaller senere enn ett år etter transaksjonsdagen. Første års avdrag på langsiktige fordringer og langsiktig gjeld klassifiseres likevel ikke som omløpsmiddel og kortsiktig gjeld.

Omløpsmidler vurderes til laveste av anskaffelseskost og virkelig verdi. Kortsiktig gjeld balanseføres til nominelt beløp på etableringstidspunktet. Anleggsmidler vurderes til anskaffelseskost. Varige anleggsmidler avskrives etter en fornuftig avskrivningsplan. Anleggsmidlene nedskrives til virkelig verdi ved verdifall som ikke forventes å være forbigående. Langsiktig gjeld med unntak av andre avsetninger balanseføres til nominelt beløp på etableringstidspunktet.

Fordringer

Kundefordringer og andre fordringer er oppført i balansen til pålydende etter fradrag for avsetning til forventet tap. Avsetning til tap gjøres på grunnlag av individuelle vurderinger av de enkelte fordringene.

Varige driftsmidler

Varige driftsmidler balanseføres og avskrives over driftsmidlenes levetid dersom de har antatt levetid over 3 år og har en kostpris som overstiger kr 30 000. Direkte vedlikehold av driftsmidler kostnadsføres løpende under driftskostnader, mens påkostninger eller forbedringer tillegges driftsmidlets kostpris og avskrives i takt med driftsmidlet.

Forøvrig er følgende regnskapsprinsipper anvendt:

Leieavtaler er ikke balanseført. Fordringer og gjeld i utenlandsk valuta er verdsatt til kursen ved regnskapsårets slutt. Kursgevinster og kursstap i utenlandsk valuta føres som finansinntekt og finanskostnad.

Skatt

Skattekostnaden i resultatregnskapet omfatter både periodens betalbare skatt og endring i utsatt skatt. Utsatt skatt er beregnet med 22% på grunnlag av de midlertidige forskjeller som eksisterer mellom regnskapsmessige og skattemessige verdier, samt skattemessig underskudd til fremføring ved utgangen av regnskapsåret. Skatteøkende og skattereduserende midlertidige forskjeller som reverserer eller kan reversere i samme periode er fastsatt og skattevirkningen er beregnet på nettogrunnlaget.

Selskapet har ikke endret regnskapsprinsipp fra 2024 til 2025.

Note 1 - Antall årsverk

Antall årsverk sysselsatt i regnskapsåret:

1,5



GJERSUND TRANSPORT AS
991 892 702

Note 2 - Lønnskostnader

Spesifikasjon av lønnskostnader	2025	2024
Lønn	733 396	853 070
Arbeidsgiveravgift	115 332	121 793
Pensjonskostnader	66 560	44 416
Andre relaterte ytelser	4 754	5 787
Sum	920 042	1 025 065

Note 3 - Varige driftsmidler og immaterielle eiendeler

	Varige driftsmidler
Anskaffelseskost 01.01.	4 385 000
Tilgang i året	0
Avgang i året	0
Anskaffelseskost 31.12.	4 385 000
Samlede avskrivninger, nedskrivninger og reverseringer av nedskrivninger	-1 935 398
Balanseført verdi per 31.12.	2 449 602
Avskrivninger, nedskrivninger og reverseringer av nedskrivninger i regnskapsåret	773 558

Note 4 - Lån og sikkerhetsstillelse til ledende personer, eiere med videre

Det er ikke gitt lån eller sikkerhetsstillelse til medlemmer av styrende organer.

Note 5 - Egenkapital

	Aksjekapital	Opptjent egenkapital	Sum
Egenkapital 31.12.2024	3 100 000	210 605	3 310 605
Årsresultat	0	499 706	499 706
Avsatt utbytte	0	-200 000	-200 000
Egenkapital 31.12.2025	3 100 000	510 311	3 610 311











Årsregnskap 2025 - GJERSUND TRANSPORT AS

Final Audit Report

2026-03-24

Created:	2026-03-23
By:	Janne Hordvik (janne@kongshavnregnskap.no)
Status:	Signed
Transaction ID:	CBJCHBCAABAAN7jgSBJ-CKSBE3Vn122QZDvwFa4tv-xE

"Årsregnskap 2025 - GJERSUND TRANSPORT AS" History

-  Document created by Janne Hordvik (janne@kongshavnregnskap.no)
2026-03-23 - 4:48:41 PM GMT - IP address: 79.160.167.225
-  Document emailed to Johan Jacobsen Gjersund (jgjersund@gmail.com) for signature
2026-03-23 - 4:48:44 PM GMT
-  Document emailed to Knut Gjersund (kg@telemarkgodslinjer.no) for signature
2026-03-23 - 4:48:45 PM GMT
-  Email viewed by Johan Jacobsen Gjersund (jgjersund@gmail.com)
2026-03-23 - 4:49:50 PM GMT - IP address: 77.16.46.47
-  Document e-signed by Johan Jacobsen Gjersund (jgjersund@gmail.com)
Signature Date: 2026-03-23 - 5:17:17 PM GMT - Time Source: server- IP address: 77.16.46.47
-  Email viewed by Knut Gjersund (kg@telemarkgodslinjer.no)
2026-03-23 - 6:57:25 PM GMT - IP address: 193.32.134.189
-  Document e-signed by Knut Gjersund (kg@telemarkgodslinjer.no)
Signature Date: 2026-03-24 - 4:39:45 AM GMT - Time Source: server- IP address: 193.32.134.189
-  Agreement completed.
2026-03-24 - 4:39:45 AM GMT



Årsregnskap for
GJERSUND TRANSPORT AS

991892702

Regnskapsår
01.01.2025 - 31.12.2025



GJERSUND TRANSPORT AS
991 892 702

Resultatregnskap

	Note	2025	2024
Driftsinntekter			
Salgsinntekt		4 486 231	4 068 006
Annen driftsinntekt		0	171 430
Sum driftsinntekter		4 486 231	4 239 436
Driftskostnader			
Varekostnad		-510 323	-201 780
Lønnskostnad	1, 2	-920 043	-1 025 065
Avskrivning på varige driftsmidler og immaterielle eiendeler	3	-773 558	-1 017 840
Annen driftskostnad		-1 589 749	-1 489 098
Sum driftskostnader		-3 793 673	-3 733 784
Driftsresultat		692 558	505 652
Finansinntekter			
Annen renteinntekt		7 248	32 467
Annen finansinntekt		12 035	1 473
Sum finansinntekter		19 283	33 940
Finanskostnader			
Annen rentekostnad		-68 381	-91 641
Annen finanskostnad		-1 971	-32
Sum finanskostnader		-70 352	-91 673
Netto finans		-51 068	-57 733
Resultat før skattekostnad		641 490	447 919
Skattekostnad		-141 784	-98 532
Årsresultat		499 706	349 387
Overføringer			
Ordinært utbytte		200 000	200 000
Annen egenkapital		299 706	149 387
Sum overføringer		499 706	349 387



GJERSUND TRANSPORT AS
991 892 702

Balanse

	Note	31.12.2025	31.12.2024
EIENDELER			
Anleggsmidler			
Varige driftsmidler			
Driftsløsøre, inventar, verktøy, kontormaskiner, ol.	3	2 449 602	3 223 160
Sum varige driftsmidler		2 449 602	3 223 160
Sum anleggsmidler		2 449 602	3 223 160
Omløpsmidler			
Fordringer			
Kundefordringer		312 257	95 351
Andre kortsiktige fordringer	4	35 048	71 107
Sum fordringer		347 305	166 458
Bankinnskudd, kontanter og lignende			
Bankinnskudd, kontanter og lignende		2 637 987	1 528 923
Sum bankinnskudd, kontanter og lignende		2 637 987	1 528 923
Sum omløpsmidler		2 985 291	1 695 381
SUM EIENDELER		5 434 893	4 918 541



GJERSUND TRANSPORT AS
991 892 702

Balanse

	Note	31.12.2025	31.12.2024
EGENKAPITAL OG GJELD			
Egenkapital			
Innskutt egenkapital			
Aksjekapital	5	3 100 000	3 100 000
Sum innskutt egenkapital		3 100 000	3 100 000
Opptjent egenkapital			
Annen egenkapital	5	510 311	210 605
Sum opptjent egenkapital		510 311	210 605
Sum egenkapital		3 610 311	3 310 605
Gjeld			
Avsetning og forpliktelser			
Utsatt skatt		54 094	70 865
Sum avsetning for forpliktelser		54 094	70 865
Annen langsiktig gjeld			
Øvrig langsiktig gjeld		787 261	787 261
Sum annen langsiktig gjeld		787 261	787 261
Kortsiktig gjeld			
Leverandørgjeld		244 305	78 815
Betalbar skatt		158 555	71 797
Skyldige offentlige avgifter		153 484	171 401
Utbytte		200 000	200 000
Annen kortsiktig gjeld		226 883	227 796
Sum kortsiktig gjeld		983 227	749 810
Sum gjeld		1 824 582	1 607 936
SUM EGENKAPITAL OG GJELD		5 434 893	4 918 541

MORGEDAL, 23.03.2026

Knut Gjersund
styrets leder

Johan Jacobsen Gjersund
daglig leder



GJERSUND TRANSPORT AS
991 892 702

Noter

Regnskapsprinsipper

Årsregnskapet er satt opp i samsvar med regnskapsloven og god regnskapsskikk for små foretak.

Salgsinntekter

Inntektsføring ved salg av varer skjer på leveringstidspunktet. Tjenester inntektsføres etter hvert som de leveres.

Klassifisering og vurdering av balanseposter

Anleggsmidler er eiendeler bestemt til varig eie eller bruk. Eiendeler som er knyttet til varekretsløpet er klassifisert som omløpsmidler. Fordringer klassifiseres som omløpsmidler hvis de forfaller til betaling innen ett år etter transaksjonsdagen. Tilsvarende klassifiseres gjeld som kortsiktig hvis gjelden forfaller til betaling innen ett år. Langsiktig gjeld er gjeld som forfaller senere enn ett år etter transaksjonsdagen. Første års avdrag på langsiktige fordringer og langsiktig gjeld klassifiseres likevel ikke som omløpsmiddel og kortsiktig gjeld.

Omløpsmidler vurderes til laveste av anskaffelseskost og virkelig verdi. Kortsiktig gjeld balanseføres til nominelt beløp på etableringstidspunktet. Anleggsmidler vurderes til anskaffelseskost. Varige anleggsmidler avskrives etter en fornuftig avskrivningsplan. Anleggsmidlene nedskrives til virkelig verdi ved verdifall som ikke forventes å være forbigående. Langsiktig gjeld med unntak av andre avsetninger balanseføres til nominelt beløp på etableringstidspunktet.

Fordringer

Kundefordringer og andre fordringer er oppført i balansen til pålydende etter fradrag for avsetning til forventet tap. Avsetning til tap gjøres på grunnlag av individuelle vurderinger av de enkelte fordringene.

Varige driftsmidler

Varige driftsmidler balanseføres og avskrives over driftsmidlenes levetid dersom de har antatt levetid over 3 år og har en kostpris som overstiger kr 30 000. Direkte vedlikehold av driftsmidler kostnadsføres løpende under driftskostnader, mens påkostninger eller forbedringer tillegges driftsmidlets kostpris og avskrives i takt med driftsmidlet.

Forøvrig er følgende regnskapsprinsipper anvendt:

Leieavtaler er ikke balanseført. Fordringer og gjeld i utenlandsk valuta er verdsatt til kursen ved regnskapsårets slutt. Kursgevinster og kursstap i utenlandsk valuta føres som finansinntekt og finanskostnad.

Skatt

Skattekostnaden i resultatregnskapet omfatter både periodens betalbare skatt og endring i utsatt skatt. Utsatt skatt er beregnet med 22% på grunnlag av de midlertidige forskjeller som eksisterer mellom regnskapsmessige og skattemessige verdier, samt skattemessig underskudd til fremføring ved utgangen av regnskapsåret. Skatteøkende og skattereduserende midlertidige forskjeller som reverserer eller kan reversere i samme periode er fastsatt og skattevirkningen er beregnet på nettogrunnlaget.

Selskapet har ikke endret regnskapsprinsipp fra 2024 til 2025.

Note 1 - Antall årsverk

Antall årsverk sysselsatt i regnskapsåret:

1,5



GJERSUND TRANSPORT AS
991 892 702

Note 2 - Lønnskostnader

Spesifikasjon av lønnskostnader	2025	2024
Lønn	733 396	853 070
Arbeidsgiveravgift	115 332	121 793
Pensjonskostnader	66 560	44 416
Andre relaterte ytelser	4 754	5 787
Sum	920 042	1 025 065

Note 3 - Varige driftsmidler og immaterielle eiendeler

	Varige driftsmidler
Anskaffelseskost 01.01.	4 385 000
Tilgang i året	0
Avgang i året	0
Anskaffelseskost 31.12.	4 385 000
Samlede avskrivninger, nedskrivninger og reverseringer av nedskrivninger	-1 935 398
Balanseført verdi per 31.12.	2 449 602
Avskrivninger, nedskrivninger og reverseringer av nedskrivninger i regnskapsåret	773 558

Note 4 - Lån og sikkerhetsstillelse til ledende personer, eiere med videre

Det er ikke gitt lån eller sikkerhetsstillelse til medlemmer av styrende organer.

Note 5 - Egenkapital

	Aksjekapital	Opptjent egenkapital	Sum
Egenkapital 31.12.2024	3 100 000	210 605	3 310 605
Årsresultat	0	499 706	499 706
Avsatt utbytte	0	-200 000	-200 000
Egenkapital 31.12.2025	3 100 000	510 311	3 610 311