



ÅRSREGNSKAPET FOR REGNSKAPSÅRET 2023 - GENERELL INFORMASJON

Enheten

Organisasjonsnummer:	928 786 900
Organisasjonsform:	Aksjeselskap
Foretaksnavn:	STAR BIDCO AS
Forretningsadresse:	Industriveien 18 1481 HAGAN

Regnskapsår

Årsregnskapets periode:	01.01.2023 - 31.12.2023
-------------------------	-------------------------

Konsern

Mørselskap i konsern:	Ja
Konsernregnskap lagt ved:	Ja

Regnskapsregler

Regler for små foretak benyttet:	Nei
Benyttet ved utarbeidelsen av årsregnskapet til selskapet:	Regnskapslovens alminnelige regler
Benyttet ved utarbeidelsen av årsregnskapet til konsernet:	Regnskapslovens alminnelige regler

Årsregnskapet fastsatt av kompetent organ

Bekreftet av representant for selskapet:	Lars Jacobsen
Dato for fastsettelse av årsregnskapet:	19.06.2024

Grunnlag for avgivelse

År 2023: Årsregnskapet er elektronisk innlevert
År 2022: Tall er hentet fra elektronisk innlevert årsregnskap fra 2023

Det er ikke krav til at årsregnskapet m.v. som sendes til Regnskapsregisteret er undertegnet. Kontrollen på at dette er utført ligger hos revisor/enhetens øverste organ. Sikkerheten ivaretas ved at innsender har rolle/rettighet for innsending av årsregnskapet via Altinn, og ved at det bekreftes at årsregnskapet er fastsatt av kompetent organ.

Brønnøysundregistrene, 06.07.2025



Resultatregnskap

Beløp i: NOK	Note	2023	2022
RESULTATREGNSKAP			
Salgsinntekt	2		
Annen driftsinntekt	2		
Kostnader			
Lønnskostnad	3		
Avskrivning på varige driftsmidler og immaterielle eiendeler	4,5		
Annen driftskostnad	3,6	551 449	180 188
Sum kostnader		551 449	180 188
Driftsresultat		-551 449	-180 188
Finansinntekter og finanskostnader			
Inntekt på investering i datterselskap og tilknyttet selskap	7	21 618 865	1 638 282
Sum finansinntekter		21 618 865	1 638 282
Annen rentekostnad		14 049 402	9 918 034
Annen finanskostnad		-1 752 189	14 110
Sum finanskostnader		12 297 213	9 932 144
Netto finans		9 321 652	-8 293 862
Ordinært resultat før skattekostnad		8 770 203	-8 474 050
Skattekostnad på ordinært resultat	8	1 864 291	-1 864 291
Ordinært resultat etter skattekostnad		6 905 912	-6 609 759
Årsresultat		6 905 912	-6 609 759
Overføringer og disponeringer			
Overføringer til/fra annen egenkapital	9	6 905 912	-6 609 759
Sum overføringer og disponeringer		6 905 912	-6 609 759



Balanse

Beløp i: NOK	Note	2023	2022
BALANSE - EIENDELER			
Anleggsmidler			
Immaterielle eiendeler			
Utsatt skattefordel	8		1 864 291
Sum immaterielle eiendeler			1 864 291
Finansielle anleggsmidler			
Investering i datterselskap	7	658 586 788	658 586 788
Sum finansielle anleggsmidler		658 586 788	658 586 788
Sum anleggsmidler		658 586 788	660 451 079
Omløpsmidler			
Varer			
Fordringer			
Andre fordringer			25 393
Konsernfordringer		66 895 115	1 638 282
Sum fordringer		66 895 115	1 663 675
Sum omløpsmidler		66 895 115	1 663 675
SUM EIENDELER		725 481 903	662 114 754
BALANSE - EGENKAPITAL OG GJELD			
Egenkapital			
Innskutt egenkapital			
Selskapskapital	9,15	533 958	486 262
Overkurs	9	527 661 956	480 195 113
Annen innskutt egenkapital		6 104 280	
Sum innskutt egenkapital		534 300 194	480 681 375
Opptjent egenkapital			
Annen egenkapital	9	296 153	-6 609 759



Balanse

Beløp i: NOK	Note	2023	2022
Sum opptjent egenkapital		296 153	-6 609 759
Sum egenkapital		534 596 347	474 071 616
Gjeld			
Langsiktig gjeld			
Annen langsiktig gjeld			
Gjeld til kredittinstitusjoner	16,17	168 750 000	187 500 000
Sum annen langsiktig gjeld		168 750 000	187 500 000
Sum langsiktig gjeld		168 750 000	187 500 000
Kortsiktig gjeld			
Gjeld til kredittinstitusjoner	16,17	18 610 189	423 458
Leverandørgjeld		49 400	53 690
Annen kortsiktig gjeld		3 475 966	65 990
Sum kortsiktig gjeld		22 135 555	543 138
Sum gjeld		190 885 555	188 043 138
SUM EGENKAPITAL OG GJELD		725 481 902	662 114 754



Konsernets resultatregnskap

Beløp i: NOK	Note	2023	2022
RESULTATREGNSKAP			
Inntekter			
Salgsinntekt	2	669 118 807	365 499 608
Annen driftsinntekt	2	479 837	206 715
Sum inntekter		669 598 644	365 706 323
Kostnader			
Varekostnad		221 486 779	119 993 221
Lønnskostnad	3	281 644 039	147 334 079
Avskrivning på varige driftsmidler og immaterielle eiendeler	4,5	76 619 419	47 535 657
Annen driftskostnad	3,6	124 045 529	64 477 290
Sum kostnader		703 795 766	379 340 247
Driftsresultat		-34 197 122	-13 633 924
Finansinntekter og finanskostnader			
Inntekt på investering i datterselskap og tilknyttet selskap	7	139 400	245 617
Annen renteinntekt		2 664 868	234 252
Annen finansinntekt		789 091	441 223
Sum finansinntekter		3 593 359	921 092
Annen rentekostnad		22 154 378	13 761 292
Annen finanskostnad		-86 179	85 113
Sum finanskostnader		22 068 199	13 846 405
Netto finans		-18 474 840	-12 925 313
Ordinært resultat før skattekostnad		-52 671 962	-26 559 237
Skattekostnad på ordinært resultat	8	307 648	1 473 423
Ordinært resultat etter skattekostnad		-52 979 610	-28 032 660
Årsresultat		-52 979 610	-28 032 660
Minoritetsinteresser		-14 524	453 612
Årsresultat etter minoritetsinteresser		-52 965 086	-28 486 272



Konsernets balanse

Beløp i: NOK	Note	2023	2022
BALANSE - EIENDELER			
Anleggsmidler			
Immaterielle eiendeler			
Kundekontrakter	4	134 049 881	146 440 000
Utsatt skattefordel	8		
Goodwill	4	482 607 875	490 669 331
Sum immaterielle eiendeler		616 657 756	637 109 331
Varige driftsmidler			
Tomter, bygninger og annen fast eiendom	5	316 337	
Maskiner og anlegg	5	9 337 791	6 808 620
Driftsløsøre, inventar, verktøy, kontormaskiner og lignende	5	13 059 658	7 338 234
Sum varige driftsmidler		22 713 786	14 146 854
Finansielle anleggsmidler			
Investering i datterselskap	7		
Investeringer i tilknyttet selskap	7	719 600	2 116 244
Investeringer i aksjer og andeler	10	133 600	124 600
Andre fordringer	11	2 082 204	2 125 421
Sum finansielle anleggsmidler		2 935 404	4 366 265
Sum anleggsmidler		642 306 946	655 622 450
Omløpsmidler			
Varer			
Varer	12	33 118 701	28 210 137
Sum varer		33 118 701	28 210 137
Fordringer			
Kundefordringer	13	232 853 970	180 331 006
Andre fordringer		7 665 632	8 282 035
Sum fordringer		240 519 602	188 613 041
Bankinnskudd, kontanter og lignende			
Bankinnskudd, kontanter og lignende	14	30 322 188	24 263 108
Sum bankinnskudd, kontanter og lignende		30 322 188	24 263 108



Konsernets balanse

Beløp i: NOK	Note	2023	2022
Sum omløpsmidler		303 960 491	241 086 286
SUM EIENDELER		946 267 437	896 708 736
BALANSE - EGENKAPITAL OG GJELD			
Egenkapital			
Innskutt egenkapital			
Selskapskapital	9,15	533 958	486 262
Overkurs	9	527 661 956	480 195 113
Annen innskutt egenkapital		6 104 280	
Sum innskutt egenkapital		534 300 194	480 681 375
Opptjent egenkapital			
Annen egenkapital	9	-81 229 601	-28 500 216
Sum opptjent egenkapital		-81 229 601	-28 500 216
Minoritetsinteresser	9	3 105 754	453 612
Sum egenkapital		456 176 347	452 634 771
Gjeld			
Langsiktig gjeld			
Utsatt skatt	8	40 019 951	40 673 344
Andre avsetninger for forpliktelser		465 980	434 838
Sum avsetninger for forpliktelser		40 485 931	41 108 182
Annen langsiktig gjeld			
Gjeld til kredittinstitusjoner	16,17	214 543 571	236 147 038
Øvrig langsiktig gjeld	11	3 365 000	
Sum annen langsiktig gjeld		217 908 571	236 147 038
Sum langsiktig gjeld		258 394 502	277 255 220
Kortsiktig gjeld			
Gjeld til kredittinstitusjoner	16,17	45 617 822	44 552 242
Leverandørgjeld		64 818 322	37 352 679



Konsernets balanse

Beløp i: NOK	Note	2023	2022
Betalbar skatt	8	3 252 011	1 470 686
Skyldige offentlige avgifter		51 360 714	31 738 830
Annen kortsiktig gjeld		66 647 721	51 704 313
Sum kortsiktig gjeld		231 696 590	166 818 750
Sum gjeld		490 091 092	444 073 970
SUM EGENKAPITAL OG GJELD		946 267 439	896 708 741



Brønnøysundregistrene

ÅRSREGNSKAP FOR REGNSKAPSÅRET 2023 - GENERELL INFORMASJON

Journalnummer: 2024 580640

Enheten

Organisasjonsnummer: 928 786 900
Organisasjonsform: Aksjeselskap
Foretaksnavn: STAR BIDCO AS
Forretningsadresse: Industriveien 18
1481 HAGAN

Regnskapsår

Årsregnskapets periode: 01.01.2023 - 31.12.2023

Konsern

Morselskap i konsern: Ja
Konsernregnskap lagt ved: Ja

Regnskapsregler

Regler for små foretak benyttet: Nei
Benyttet ved utarbeidelsen av
årsregnskapet til selskapet: Regnskapslovens alminnelige regler
Benyttet ved utarbeidelsen av
årsregnskapet til konsernet: Regnskapslovens alminnelige regler

Årsregnskapet fastsatt av kompetent organ

Bekreftet av representant for selskapet: Lars Jacobsen
Dato for fastsettelse av årsregnskapet: 19.06.2024

Grunnlag for avgivelse

År 2023: Årsregnskap er elektronisk innlevert.
År 2022: Tall er hentet fra elektronisk innlevert årsregnskap fra 2023.

Det er ikke krav til at årsregnskapet m.v. som sendes til Regnskapsregisteret er undertegnet. Kontrollen på at dette er utført ligger hos revisor/enhetens øverste organ. Sikkerheten ivaretas ved at innsender har rolle/rettighet for innsending av årsregnskapet via Altinn, og ved at det bekreftes at årsregnskapet er fastsatt av kompetent organ.

Brønnøysundregistrene, 18.07.2024



Organisasjonsnr: 928 786 900
STAR BIDCO AS

RESULTATREGNSKAP

Beløp i: NOK	Note	2023	2022
RESULTATREGNSKAP			
Salgsinntekt	2		
Annen driftsinntekt	2		
Kostnader			
Lønnskostnad	3		
Avskrivning på varige driftsmidler og immaterielle eiendeler	4,5		
Annen driftskostnad	3,6	551 449	180 188
Sum kostnader		551 449	180 188
Driftsresultat		-551 449	-180 188
Finansinntekter og finanskostnader			
Inntekt på investering i datterselskap og tilknyttet selskap	7	21 618 865	1 638 282
Sum finansinntekter		21 618 865	1 638 282
Annen rentekostnad		14 049 402	9 918 034
Annen finanskostnad		-1 752 189	14 110
Sum finanskostnader		12 297 213	9 932 144
Netto finans		9 321 652	-8 293 862
Ordinært resultat før skattekostnad			
Skattekostnad på ordinært resultat	8	1 864 291	-1 864 291
Ordinært resultat etter skattekostnad		6 905 912	-6 609 759
Årsresultat		6 905 912	-6 609 759
Overføringer og disponeringer			
Overføringer til/fra annen egenkapital	9	6 905 912	-6 609 759
Sum overføringer og disponeringer		6 905 912	-6 609 759



Organisasjonsnr: 928 786 900
STAR BIDCO AS

BALANSE

Beløp i: NOK	Note	2023	2022
BALANSE - EIENDELER			
Anleggsmidler			
Immaterielle eiendeler			
Utsatt skattefordel	8		1 864 291
Sum immaterielle eiendeler			1 864 291
Finansielle anleggsmidler			
Investering i datterselskap	7	658 586 788	658 586 788
Sum finansielle anleggsmidler		658 586 788	658 586 788
Sum anleggsmidler		658 586 788	660 451 079
Omløpsmidler			
Varer			
Fordringer			
Andre fordringer			25 393
Konsernfordringer		66 895 115	1 638 282
Sum fordringer		66 895 115	1 663 675
Sum omløpsmidler		66 895 115	1 663 675
SUM EIENDELER		725 481 903	662 114 754
BALANSE - EGENKAPITAL OG GJELD			
Egenkapital			
Innskutt egenkapital			
Selskapskapital	9,15	533 958	486 262
Overkurs	9	527 661 956	480 195 113
Annen innskutt egenkapital		6 104 280	
Sum innskutt egenkapital		534 300 194	480 681 375
Opptjent egenkapital			
Annen egenkapital	9	296 153	-6 609 759
Sum opptjent egenkapital		296 153	-6 609 759
Sum egenkapital		534 596 347	474 071 616
Gjeld			
Langsiktig gjeld			
Annen langsiktig gjeld			
Gjeld til kredittinstitusjoner	16,17	168 750 000	187 500 000
Sum annen langsiktig gjeld		168 750 000	187 500 000



Sum langsiktig gjeld		168 750 000	187 500 000
Kortsiktig gjeld			
Gjeld til			
kredittinstitusjoner	16,17	18 610 189	423 458
Leverandørgjeld		49 400	53 690
Annen kortsiktig gjeld		3 475 966	65 990
Sum kortsiktig gjeld		22 135 555	543 138
Sum gjeld		190 885 555	188 043 138
SUM EGENKAPITAL OG GJELD		725 481 902	662 114 754



Organisasjonsnr: 928 786 900
STAR BIDCO AS

KONSERNRESULTATREGNSKAP

Beløp i: NOK	Note	2023	2022
RESULTATREGNSKAP			
Inntekter			
Salgsinntekt	2	669 118 807	365 499 608
Annen driftsinntekt	2	479 837	206 715
Sum inntekter		669 598 644	365 706 323
Kostnader			
Varekostnad		221 486 779	119 993 221
Lønnskostnad	3	281 644 039	147 334 079
Avskrivning på varige driftsmidler og immaterielle eiendeler	4,5	76 619 419	47 535 657
Annen driftskostnad	3,6	124 045 529	64 477 290
Sum kostnader		703 795 766	379 340 247
Driftsresultat		-34 197 122	-13 633 924
Finansinntekter og finanskostnader			
Inntekt på investering i datterselskap og tilknyttet selskap	7	139 400	245 617
Annen renteinntekt		2 664 868	234 252
Annen finansinntekt		789 091	441 223
Sum finansinntekter		3 593 359	921 092
Annen rentekostnad		22 154 378	13 761 292
Annen finanskostnad		-86 179	85 113
Sum finanskostnader		22 068 199	13 846 405
Netto finans		-18 474 840	-12 925 313
Ordinært resultat før skattekostnad			
Skattekostnad på ordinært resultat	8	307 648	1 473 423
Ordinært resultat etter skattekostnad		-52 979 610	-28 032 660
Årsresultat		-52 979 610	-28 032 660
Minoritetsinteresser		-14 524	453 612
Årsresultat etter minoritetsinteresser		-52 965 086	-28 486 272



Organisasjonsnr: 928 786 900
STAR BIDCO AS

KONSERNBALANSE

Beløp i: NOK	Note	2023	2022
BALANSE - EIENDELER			
Anleggsmidler			
Immaterielle eiendeler			
Kundekontrakter	4	134 049 881	146 440 000
Utsatt skattefordel	8		
Goodwill	4	482 607 875	490 669 331
Sum immaterielle eiendeler		616 657 756	637 109 331
Varige driftsmidler			
Tomter, bygninger og annen fast eiendom	5	316 337	
Maskiner og anlegg	5	9 337 791	6 808 620
Driftsløsøre, inventar, verktøy, kontormaskiner og lignende	5	13 059 658	7 338 234
Sum varige driftsmidler		22 713 786	14 146 854
Finansielle anleggsmidler			
Investering i datterselskap	7		
Investeringer i tilknyttet selskap	7	719 600	2 116 244
Investeringer i aksjer og andeler	10	133 600	124 600
Andre fordringer	11	2 082 204	2 125 421
Sum finansielle anleggsmidler		2 935 404	4 366 265
Sum anleggsmidler		642 306 946	655 622 450
Omløpsmidler			
Varer			
Varer	12	33 118 701	28 210 137
Sum varer		33 118 701	28 210 137
Fordringer			
Kundefordringer	13	232 853 970	180 331 006
Andre fordringer		7 665 632	8 282 035
Sum fordringer		240 519 602	188 613 041
Bankinnskudd, kontanter og lignende			
Bankinnskudd, kontanter og lignende	14	30 322 188	24 263 108
Sum bankinnskudd, kontanter og lignende		30 322 188	24 263 108
Sum omløpsmidler		303 960 491	241 086 286
SUM EIENDELER		946 267 437	896 708 736



BALANSE - EGENKAPITAL OG GJELD

Egenkapital

Innskutt egenkapital

Selskapskapital	9,15	533 958	486 262
Overkurs	9	527 661 956	480 195 113
Annen innskutt egenkapital		6 104 280	
Sum innskutt egenkapital		534 300 194	480 681 375

Opptjent egenkapital

Annen egenkapital	9	-81 229 601	-28 500 216
Sum opptjent egenkapital		-81 229 601	-28 500 216

Minoritetsinteresser	9	3 105 754	453 612
----------------------	---	-----------	---------

Sum egenkapital		456 176 347	452 634 771
------------------------	--	--------------------	--------------------

Gjeld

Langsiktig gjeld

Utsatt skatt	8	40 019 951	40 673 344
Andre avsetninger for forpliktelseser		465 980	434 838
Sum avsetninger for forpliktelseser		40 485 931	41 108 182
Annen langsiktig gjeld			

Gjeld til kredittinstitusjoner	16,17	214 543 571	236 147 038
Øvrig langsiktig gjeld	11	3 365 000	
Sum annen langsiktig gjeld		217 908 571	236 147 038

Sum langsiktig gjeld		258 394 502	277 255 220
-----------------------------	--	--------------------	--------------------

Kortsiktig gjeld

Gjeld til kredittinstitusjoner	16,17	45 617 822	44 552 242
Leverandørgjeld		64 818 322	37 352 679
Betalbar skatt	8	3 252 011	1 470 686
Skyldige offentlige avgifter		51 360 714	31 738 830
Annen kortsiktig gjeld		66 647 721	51 704 313
Sum kortsiktig gjeld		231 696 590	166 818 750

Sum gjeld		490 091 092	444 073 970
------------------	--	--------------------	--------------------

SUM EGENKAPITAL OG GJELD		946 267 439	896 708 741
---------------------------------	--	--------------------	--------------------



Organisasjonsnr: 928 786 900
STAR BIDCO AS

NOTEOPPLYSNINGER - SELSKAP - alle poster oppgitt i hele tall

Note
3

Antall årsverk i regnskapsåret
0.00

Note
3

Spesifisering av resultatregnskapet

Lønnskostnader

Sum Beløp

Balanseført verdi 31.12. Varige driftsmidler Immaterielle eiend.

Konsernregnskap

Morselskapet sitt navn

Forretningskontor for morselskapet

Begrunnelse for at datterselskap er utelatt fra konsolideringen

Samlet beløp - tilknyttet selskap Årets Fjorårets

Samlet beløp - foretak i samme konsern Årets Fjorårets

Samlet beløp - foretak i samme konsern Årets Fjorårets

Samlet beløp - felles kontrollert virksomhet Årets Fjorårets



Pantstillelse _____ Beløp

Beholdning av egne aksjer Antall Pålydende Andel av aksjek.



Organisasjonsnr: 928 786 900
STAR BIDCO AS

NOTEOPPLYSNINGER - KONSERN - alle poster oppgitt i hele tall

Note
3

Antall årsverk i regnskapsåret
386.00

Note
3

Spesifisering av resultatregnskapet

Lønnskostnader

<u>Lønn</u>	<u>Årets</u>	<u>Fjorårets</u>
	225657651.00	125736993.00
<u>Folketrygdavgift</u>	<u>Årets</u>	<u>Fjorårets</u>
	33169280.00	15923878.00
<u>Pensjonskostnader</u>	<u>Årets</u>	<u>Fjorårets</u>
	10676975.00	4674405.00
<u>Andre ytelser</u>	<u>Årets</u>	<u>Fjorårets</u>
	12140132.00	998804.00
<u>Sum lønnskostnader</u>	<u>Årets</u>	<u>Fjorårets</u>
	281644039.00	147334079.00

Note

Ekstraordinære inntekter og kostnader

Sum Beløp

Balanseført verdi 31.12. Varige driftsmidler Immaterielle eiend.

Konsernregnskap

Morselskapet sitt navn

Forretningskontor for morselskapet



Konsernregnskap

Star Bidco AS

2023



Konsernregnskap Star Bidco AS Resultatregnskap

MORSELSKAP			KONSERN		
2022	2023	NOTE	DRIFTSINTEKTER OG DRIFTSKOSTNADER	2023	2022
-	-	2	Salgsinntekt	669 118 807	365 499 608
-	-	2	Annen driftsinntekt	479 837	206 715
-	-		Sum driftsinntekter	669 598 644	365 706 323
-	-		Varekostnad	221 486 779	119 993 221
-	-	3	Lønnskostnad	281 644 039	147 334 079
-	-	4,5	Avskrivning på varige driftsmidler og immaterielle eiendeler	76 619 419	47 535 657
180 188	551 449	3,6	Annen driftskostnad	124 045 529	64 477 290
180 188	551 449		Sum driftskostnader	703 795 765	379 340 247
-180 188	-551 449		Driftsresultat	-34 197 121	-13 633 924
			FINANSINTEKTER OG FINANSKOSTNADER		
1 638 282	21 618 865	7	Inntekt på investering i datterselskap og tilknyttet selskap mv.	139 400	245 617
-	-		Annen renteinntekt	2 664 868	234 252
-	-		Annen finansinntekt	789 091	441 223
9 918 034	14 049 402		Annen rentekostnad	22 154 378	13 761 292
14 110	-1 752 189		Annen finanskostnad	-86 179	85 113
-8 293 862	9 321 652		Netto finansresultat	-18 474 840	-12 925 313
-8 474 050	8 770 203		Ordinært resultat før skattekostnad	-52 671 961	-26 559 237
-1 864 291	1 864 291	8	Skattekostnad	307 648	1 473 423
-6 609 759	6 905 912		ÅRSRESULTAT	-52 979 609	-28 032 660
-6 609 759	6 905 912		ÅRSRESULTAT	-52 979 609	-28 032 660
			Minoritetenes andel av årsresultatet	-14 524	453 612
			Majoritetens andel av årsresultatet	-52 965 085	-28 486 272
			OVERFØRINGER		
-6 609 759	6 905 912	9	Overføring annen egenkapital		
-6 609 759	6 905 912		Sum overføringer		



Konsernregnskap Star Bidco AS Balanse pr 31. desember

MORSELSKAP				KONSERN	
2022	2023	NOTE	EIENDELER	2023	2022
			Anleggsmidler		
			Immaterielle eiendeler		
-	-	4	Kundekontrakter	134 049 881	146 440 000
1 864 291	-	8	Utsatt skattefordel	-	-
-	-	4	Goodwill	482 607 875	490 669 331
<u>1 864 291</u>	<u>-</u>		Sum immaterielle eiendeler	<u>616 657 756</u>	<u>637 109 331</u>
			Varige driftsmidler		
-	-	5	Tomter, bygninger og annen fast eiendom	316 337	-
-	-	5	Maskiner og anlegg	9 337 791	6 808 620
-	-	5	Driftsløsøre, inventar, verktøy, kontormaskiner o.l	13 059 658	7 338 234
<u>-</u>	<u>-</u>		Sum varige driftsmidler	<u>22 713 786</u>	<u>14 146 854</u>
			Finansielle anleggsmidler		
658 586 788	658 586 788	7	Investering i datterselskap	-	-
-	-	7	Investeringer i tilknyttet selskap	719 600	2 116 244
-	-	10	Investeringer i aksjer og andeler	133 600	124 600
-	-	11	Andre fordringer	2 082 204	2 125 421
<u>658 586 788</u>	<u>658 586 788</u>		Sum finansielle anleggsmidler	<u>2 935 404</u>	<u>4 366 265</u>
<u>660 451 079</u>	<u>658 586 788</u>		Sum anleggsmidler	<u>642 306 945</u>	<u>655 622 450</u>
			Omløpsmidler		
-	-	12	Varer	33 118 701	28 210 137
			Fordringer		
-	-	13	Kundefordringer	232 853 970	180 331 006
1 638 282	66 895 115		Andre fordringer på selskap i samme konsern	-	-
25 393	-		Andre fordringer	7 665 632	8 282 035
<u>1 663 675</u>	<u>66 895 115</u>		Sum fordringer	<u>240 519 602</u>	<u>188 613 041</u>
-	-	14	Bankinnskudd, kontanter og lignende	30 322 188	24 263 108
<u>1 663 675</u>	<u>66 895 115</u>		Sum omløpsmidler	<u>303 960 491</u>	<u>241 086 286</u>
<u>662 114 754</u>	<u>725 481 903</u>	17	SUM EIENDELER	<u>946 267 436</u>	<u>896 708 737</u>




Konsernregnskap Star Bidco Balanse pr 31. desember


MORSELSKAP				KONSERN	
2022	2023	NOTE	EGENKAPITAL OG GJELD	2023	2022
			Egenkapital		
			Innskutt egenkapital		
486 262	533 958	9,15	Selskapskapital (533.958 aksjer á kr 1,-)	533 958	486 262
480 195 113	527 661 956	9	Overkurs	527 661 956	480 195 113
-	6 104 280		Annen innskutt egenkapital	6 104 280	-
<u>480 681 375</u>	<u>534 300 194</u>		Sum innskutt egenkapital	<u>534 300 194</u>	<u>480 681 375</u>
			Opptjent egenkapital		
-6 609 759	296 153	9	Annen egenkapital	-81 229 601	-28 500 216
<u>-6 609 759</u>	<u>296 153</u>		Sum opptjent egenkapital	<u>-81 229 601</u>	<u>-28 500 216</u>
		9	Minoritetsinteresser	3 105 754	453 612
<u>474 071 616</u>	<u>534 596 347</u>		Sum egenkapital	<u>456 176 347</u>	<u>452 634 771</u>
			Gjeld		
			Avsetning for forpliktelser		
-	-	8	Utsatt skatt	40 019 951	40 673 344
-	-		Andre avsetninger for forpliktelser	465 980	434 838
<u>-</u>	<u>-</u>		Sum avsetninger for forpliktelser	<u>40 485 931</u>	<u>41 108 182</u>
			Annen langsiktig gjeld		
187 500 000	168 750 000	16,17	Gjeld til kredittinstitusjoner	214 543 571	236 147 038
-	-	11	Øvrig langsiktig gjeld	3 365 000	-
<u>187 500 000</u>	<u>168 750 000</u>		Sum annen langsiktig gjeld	<u>217 908 571</u>	<u>236 147 038</u>
			Kortsiktig gjeld		
423 458	18 610 189	16, 17	Gjeld til kredittinstitusjoner	45 617 822	44 552 242
53 690	49 400		Leverandørgjeld	64 818 322	37 352 679
-	-	8	Betalbar skatt	3 252 011	1 470 686
-	-		Skyldige offentlige avgifter	51 360 714	31 738 830
65 990	3 475 966		Annen kortsiktig gjeld	66 647 721	51 704 313
<u>543 138</u>	<u>22 135 555</u>		Sum kortsiktig gjeld	<u>231 696 590</u>	<u>166 818 750</u>
<u>188 043 138</u>	<u>190 885 555</u>		Sum gjeld	<u>490 091 092</u>	<u>444 073 970</u>
<u>662 114 754</u>	<u>725 481 903</u>		SUM EGENKAPITAL OG GJELD	<u>946 267 436</u>	<u>896 708 737</u>

19. juni 2024, Nittedal


Ole Martin Lauritsen
Styreleder


Christian Bjørnstad
Styremedlem


Tommy Sørmoen
Styremedlem


Terje Hoemsnes
Styremedlem / Daglig leder


Bernt Fredriksen
Styremedlem


Nils Opdahl
Styremedlem



Konsernregnskap Star Bidco AS Noter til regnskapet 2023

Note 1 Regnskapsprinsipper

Årsregnskapet er satt opp i samsvar med regnskapsloven av 1998 og god regnskapsskikk i Norge.

Konsolideringsprinsipper

Konsernregnskapet omfatter Star Bidco AS med datterselskaper hvor Star Bidco AS har bestemmende innflytelse som følge av juridisk eller faktisk kontroll. Konsernregnskapet er utarbeidet etter ensartede regnskapsprinsipper for like transaksjoner i alle selskaper som inngår i konsernregnskapet. Alle vesentlige transaksjoner og mellomværende mellom selskaper i konsernet er eliminert. Investeringer i selskaper hvor konsernet har betydelig innflytelse (tilknyttede selskaper), behandles etter egenkapitalmetoden i konsernregnskapet. Betydelig innflytelse foreligger normalt når konsernet eier fra 20 til 50 prosent av den stemmeberettigede kapitalen.

Aksjer i datterselskaper er eliminert i konsernregnskapet etter oppkjøpsmetoden. Dette innebærer at det oppkjøpte selskapets eiendeler og gjeld vurderes til virkelig verdi på kjøpstidspunktet, og eventuell merpris ut over dette klassifiseres som goodwill.

Felleskontrollerte virksomheter er konsolidert etter bruttometoden i konsernregnskapet.

Hovedregel for vurdering og klassifisering av eiendeler og gjeld

Eiendeler bestemt til varig eie eller bruk er klassifisert som anleggsmidler. Andre eiendeler er klassifisert som omløpsmidler. Fordringer som skal tilbakebetales innen et år er klassifisert som omløpsmidler. Ved klassifisering av kortsiktig og langsiktig gjeld er tilsvarende kriterier lagt til grunn.

Omløpsmidler er vurdert til laveste av anskaffelseskost og virkelig verdi.

Anleggsmidler vurderes til anskaffelseskost, men nedskrives til gjennvinnbart beløp dersom dette er lavere enn bokført verdi, og verdifallet forventes ikke å være forbigående. Anleggsmidler med begrenset økonomisk levetid avskrives planmessig. Annen langsiktig gjeld og kortsiktig gjeld er vurdert til pålydende beløp.

Utenlandsk valuta

Pengeposter i utenlandsk valuta er i balansen omregnet til balansedagens kurs. Resultatregnskapet til utenlandske datterselskaper er omregnet til gjennomsnittskurser.

Aksjer og andeler i tilknyttet selskap og datterselskap

Investeringer i datterselskaper og tilknyttet selskap vurderes etter kostmetoden i selskapsregnskapet. Investeringene blir nedskrevet til virkelig verdi dersom verdifallet ikke er forbigående og det må anses nødvendig etter god regnskapsskikk. Mottatt utbytte og konsernbidrag fra datterselskapene er inntektsført som annen finansinntekt. Tilsvarende gjelder for investeringer i tilknyttede selskaper. Investeringer i tilknyttede selskaper vurderes etter kostmetoden i selskapsregnskapet og egenkapitalmetoden i konsernregnskapet.

Andre aksjer og andeler klassifisert som anleggsmidler

Aksjer og investeringer i selskaper hvor selskapet ikke har betydelig innflytelse, er vurdert etter kostmetoden. Investeringene nedskrives til virkelig verdi ved verdifall som forventes ikke å være forbigående. Mottatt utbytte fra selskapene inntektsføres som annen finansinntekt.

Immaterielle eiendeler

Immaterielle eiendeler som er kjøpt enkeltvis, er balanseført til anskaffelseskost. Immaterielle eiendeler overtatt ved kjøp av virksomhet, er balanseført til anskaffelseskost når kriteriene for balanseføring er oppfylt.

Immaterielle eiendeler med begrenset økonomisk levetid avskrives planmessig. Immaterielle eiendeler nedskrives til gjennvinnbart beløp dersom de forventede økonomiske fordelene ikke dekker balanseført verdi og eventuelle gjenstående tilvirkningsutgifter.

Varer

Varer er vurdert til laveste av anskaffelseskost etter FIFO-metoden og netto salgsverdi. For råvarer og varer i arbeid beregnes netto salgsverdi til salgsverdien av ferdig tilvirkede varer redusert for gjenværende tilvirkningskostnader og salgskostnader. Egenproduserte varer er verdsatt til laveste av full tilvirkningskost og virkelig verdi.

Inntekter

Ved varesalg:

Inntekt regnskapsføres når den er opptjent, altså når både risiko og kontroll i hovedsak er overført til kunden. Dette vil normalt være tilfellet når varen er levert til kunden. Inntektene regnskapsføres med verdien av vederlaget på transaksjonstidspunktet.

Ved tjenestosalg:

Inntekt regnskapsføres når den er opptjent, altså når krav på vederlag oppstår. Dette skjer når tjenesten ytes, i takt med at arbeidet utføres. Inntektene regnskapsføres med verdien av vederlaget på transaksjonstidspunktet.

Anleggskontrakter



For anleggskontrakter foretas det løpende inntektsføring i takt med fremdriften av prosjektet (løpende avregnings metode). Fullføringsgraden beregnes som påløpte kostnader på balansedagen i prosent av estimert totalkostnad. For anleggskontrakter som forventes å gi tap, gjøres det avsetning for nettokostnaden ved gjenværende kontraktsfestet produksjon.

Fordringer

Kundefordringer og andre fordringer er oppført til pålydende etter fradrag for avsetning til forventet tap. Avsetning til tap gjøres på grunnlag av en individuell vurdering av de enkelte fordringene.

**Bankinnskudd, kontanter og lignende**

Bankinnskudd, kontanter ol. inkluderer kontanter, bankinnskudd og andre betalingsmidler med forfallsdato som er kortere enn tre måneder fra anskaffelse.

Garantier og servicearbeid

Inntekt som knytter seg til fremtidig garanti- og servicearbeid er ikke opptjent inntekt og føres som utsatt inntekt under annen kortsiktig gjeld. Den utsatte inntekten inntektsføres lineært over garanti- og serviceperioden.

Pensjoner

Innskuddsplaner periodiseres etter sammenstillingsprinsippet. Årets innskudd til pensjonsordningen kostnadsføres.

Kostnader

Kostnader regnskapsføres som hovedregel i samme periode som tilhørende inntekt. I de tilfeller det ikke er en klar sammenheng mellom utgifter og inntekter fastsettes fordelingen etter skjønnsmessige kriterier. Øvrige unntak fra sammenstillingsprinsippet er angitt der det er aktuelt.

Skatter

Skattekostnaden sammenstilles med regnskapsmessig resultat før skatt. Skatt knyttet til egenkapitaltransaksjoner er ført mot egenkapitalen. Skattekostnaden består av betalbar skatt (skatt på årets direkte skattepliktige inntekt) og endring i netto utsatt skatt. Utsatt skatt og utsatt skattefordel er presentert netto i balansen.

Offentlige tilskudd

Investeringsstilskudd er ført brutto i balansen og periodiseres over investeringens økonomiske levetid som driftsinntekt. Driftstilskudd periodiseres samtidig med den inntekten det skal øke eller den kostnaden det skal redusere.



Note 2 Inntekter

Morselskap		Per geografisk marked:		Konsern
2022	2023		2023	2022
-	-	Norge	659 265 260	355 315 885
-	-	Sverige	10 333 384	10 390 439
-	-	Sum	669 598 644	365 706 323

Morselskap		Langsiktige tilvirkningskontrakter		Konsern
2022	2023		2023	2022
-	-	Inntektsføring på igangsatte prosjekter	293 128 050	214 214 121
-	-	Påløpt kostnad	241 906 638	167 337 810
-	-	Fortjeneste	51 221 412	46 876 311

Note 3 Lønnskostnad, antall ansatte, godtgjørelser, lån til ansatte mm

Lønnskostnad

Morselskap				Konsern
2022	2023		2023	2022
-	-	Lønn	225 657 651	125 736 993
-	-	Folketrygdavgift	33 169 280	15 923 878
-	-	Pensjonskostnader	10 676 975	4 674 405
-	-	Andre ytelser	12 140 132	998 804
-	-	Sum	281 644 039	147 334 079

Antall årsverk sysselsatt i regnskapsåret 386 302

Morselskapet har ingen ansatte, og har ingen ytelser til daglig ledelse eier eller eieren. Foretaket i konsernet er pliktig til å ha tjenestepensjonsordning etter lov om obligatorisk tjenestepensjon, og har pensjonsordning som oppfyller kravene etter denne loven. Årets premie er kostnadsført.

Revisor

Godtgjørelse til revisor fordeler seg slik:

Morselskap				Konsern
2022	2023		2023	2022
9 100	178 100	Lovpålagt revisjon	959 211	638 830
44 590	156 878	Andre tjenester	165 978	199 043

Godtgjørelse til Deloitte AS og Deloitte AB utgjør NOK 744.420 for konsernet i 2023, mens kr 214.791,- er til andre revisorer for lovpålagt revisjon.

Note 4 Immaterielle eiendeler

Konsern

	Konsesjoner, patenter	Kundekontrakter	Goodwill	Sum
Anskaffelseskost 01.01	-	156 900 000	524 881 079	681 781 079
Tilgang ved virksomhetskjøp	-	-	46 827 543	46 827 543
Tilganger	3 178 406	-	-	3 178 406
Omklassifisering	325 463	-	-	325 463
Anskaffelseskost 31.12	3 503 869	156 900 000	571 708 622	732 112 491
Akk. avskrivninger 31.12	203 988	26 150 000	89 100 748	115 454 736
Akk. avskr., nedskr. og rev. nedskrivninger 31.12	203 988	26 150 000	89 100 748	115 454 736
Bokført verdi pr. 31.12	3 299 881	130 750 000	482 607 875	616 657 756

Årets avskrivninger 176 868 15 690 000 54 889 000 70 755 868

Økonomisk levetid 10 år 10 år 10 år
Avskrivningsplan lineær lineær lineær

Kundekontrakter og goodwill fra 2022 knytter seg til oppkjøp av Site Service AS og Nortelmo Norsk Telemontasje AS. Årets tilgang goodwill kommer fra oppkjøp av Site Service Bane AS, Megadron AS & Bintio AS.



Note 5 Varige driftsmidler

Konsern

	Tomter, bygninger og eiendom	Driftsløsøre, inventar, verktøy ol	Maskiner og utstyr	SUM
Anskaffelseskost 01.01	-	20 936 130	16 663 005	37 599 135
Tilgang ved virksomhetskjøp	-	2 969 489	2 430 071	5 399 540
Tilgang kjøpte driftsmidler	338 933	7 181 363	3 995 132	11 515 428
Omklassifisering	-	-325 463	-	-325 463
Omregningsdifferanser	-	21 599	-	21 599
Avgang	-	-207 703	-660 109	-867 812
Anskaffelseskost 31.12	338 933	30 575 395	22 428 099	53 342 427
Akk. avskrivninger 31.12	22 596	17 515 738	13 090 309	30 628 643
Bokført verdi pr. 31.12	316 337	13 059 657	9 337 791	22 713 785
Årets avskrivninger	22 596	3 110 442	2 730 515	5 863 551
Økonomisk levetid Avskrivningsplan	10-15 år lineær	3-10 år Lineær	3-10 år Lineær	
Årlig leie av ikke-balanseførte leieavtaler	12 847 615	4 594 047	45 961 264	63 402 926

Note 6 Annen driftskostnad

Morselskap	2022	2023		2023	Konsern 2022
-	-	-	Husleie	12 847 615	7 904 807
-	-	-	Kontorkostnader og rekvisita	4 857 588	2 077 686
-	-	-	Frakt og transportkostnader	13 068 369	5 865 744
-	-	-	Utstyr og reparasjoner	11 290 125	6 506 467
-	-	-	Leie av inventar/maskiner/utstyr	50 555 311	28 988 102
109 687	457 850	-	Regnskap og rådgivningstjenester	7 689 995	1 992 081
-	-	-	Salgskostnader	1 171 742	392 529
50 533	10 923	-	Reisekostnader	14 499 727	5 285 531
12 697	68 032	-	Forsikringskostnader	4 648 686	3 675 755
7 272	14 645	-	Andre kostnader	3 416 372	1 788 588
180 188	551 449	Sum		124 045 529	64 477 290

Note 7 Datterselskap, tilknyttet selskap og felles kontrollert virksomhet

Morselskap

Datterselskaper

Firma	Ansk.- tidspunkt	Konsolidert (ja/nei)	Foretnings- kontor	Stemme-andel	Eier- andel
Site Service AS*	01.05.2022	ja	Hagan	100,00 %	100,00 %
E-Nor Installasjon AS**	01.05.2022	ja	Steinkjer	100,00 %	100,00 %
Site Service AB**	01.05.2022	ja	Sverige	100,00 %	100,00 %
Nortelmo Norsk Telemontasje AS**	31.10.2022	ja	Tyrstrand	100,00 %	100,00 %
Site Service Nidaros AS**	01.05.2022	ja	Trondheim	100,00 %	100,00 %
OK Bygg & Anlegg AS***	01.05.2022	ja	Steinkjer	60,00 %	60,00 %
Binto AS**	01.01.2023	ja	Lundamo	100,00 %	100,00 %
Megadron AS**	08.03.2023	ja	Hagan	100,00 %	100,00 %
Site Service Bane AS**	30.11.2023	ja	Moss	100,00 %	100,00 %

Felleskontrollert virksomhet

Firma	Ansk.- tidspunkt	Konsolidert (ja/nei)	Foretnings- kontor	Stemme-andel	Eier- andel
Protronic AS **	01.05.2022	ja	Sandnessjøen	50,00 %	50,00 %
Nor Installasjon AS**	01.05.2022	ja	Alta	50,00 %	50,00 %

*) Eies av Star Bidco AS

**) Eies av Site Service AS

***) Eies av E-Nor Installasjon AS.

Konserntall presenteres fra anskaffelsestidspunktet. Dette betyr at inntekter og kostnader før anskaffelsesdatoene ikke er inkludert i konsernregnskapet. Hadde aksjene vært anskaffet 01.01.2023, ville omsetningen i konsernet vært 727,9 MNOK.

Felleskontrollert virksomhet regnskapsføres etter bruttometoden i konsernregnskapet. TS regnskapsføres etter egenkapitalmetoden i konsernregnskapet

Konsern



Tilknyttet selskap	Foretnings- kontor	Stemme-/ eierandel	Kostpris	Utdelinger og endringer	Andel årets resultat	Bokført andel
Vågan Elektro AS	Svolvær	20,00 %	152 400	427 800	139 400	719 600
SUM			152 400	427 800	139 400	719 600



Note 8 Skattekostnad

Morselskap		Årets skattekostnad fremkommer slik:		Konsern
2022	2023		2023	2022
-	-	Betalbar skatt	3 094 647	1 470 686
-	-	Andre poster	-	-13 658
-1 864 291	1 864 291	Endring i utsatt skatt	-2 786 999	16 395
-1 864 291	1 864 291	Skattekostnad ordinært resultat	307 648	1 473 423

Morselskap		Betalbar skatt i balansen		Konsern
2022	2023		2023	2022
-	-	Årets betalbare skatt	3 094 647	1 470 686
-	-	Skatt fra tidligere år	157 365	-
-	-	Skatt på avgitt konsemsbidrag	-	-
-	-	Betalbar skatt i balansen	3 252 012	1 470 686

Morselskap		Avstemming fra nominell til faktisk skattesats		Konsern
2022	2023		2023	2022
-8 474 050	8 770 203	Ordinært resultat før skatt	-52 671 961	-26 559 237
-8 474 050	8 770 203	Årsresultat før skatt	-52 671 961	-26 559 237
-1 864 291	1 929 445	Forventet inntektsskatt etter nominell skattesats	-11 587 832	-5 843 032
-	-	Skatteeffekten av følgende poster:		
-	-	Skattefritt utbytte	-17 072	-94 021
-	-	Andre ikke fradragsberettigede kostnader	12 059 051	7 491 265
-	-	Andre ikke skattepliktige inntekter	-12 580	-78 591
-	-	Endring i nedvurdering av utsatt skattefordel	-72 802	-2 200
-	-65 154	Andre poster	-61 119	-
-1 864 291	1 864 291	Skattekostnad	307 648	1 473 423
22,0 %	21,3 %	Effektiv skattesats	-0,6 %	-5,5 %

Morselskap Spesifikasjon av skatteeffekten av midlertidige forskjeller og underskudd til framføring:

	2023		2022	
	Fordel	Forpliktelse	Fordel	Forpliktelse
Underskudd til framføring	-	-	1 864 291	-
Sum	-	-	1 864 291	-
Netto utsatt fordel/forpl. i balansen	-	-	1 864 291	-

Konsern Spesifikasjon av skatteeffekten av midlertidige forskjeller og underskudd til framføring:

	2023		2022	
	Fordel	Forpliktelse	Fordel	Forpliktelse
Driftsmidler	71 449	-	191 388	-
Immaterielle eiendeler	-	28 765 000	-	32 216 800
Tilvirkningskontrakter	-	11 268 711	-	10 312 789
Varer	-	-	59 516	-
Fordringer	-	106 562	-	315 089
Kortsiktig gjeld	97 900	-	-	-
Langsiktig gjeld	-	122 071	-	-
Gevinst- og tapskonto	11 921	-	3 479	-
Underskudd til framføring	61 123	-	1 916 539	-
Sum	242 392	40 262 343	2 170 922	42 844 677
Netto utsatt forpliktelse i balansen	-	40 019 951	-	40 673 344



Note 9 Egenkapital

Morselskap

	Aksje- kapital	Overkurs	Annen innskutt egenkapital	Annen egenkapital	Sum egenkapital
Egenkapital 01.01.23	486 262	480 195 113	-	-6 609 759	474 071 616
Årets endring i egenkapital:					
Årets resultat				6 905 912	6 905 912
Kontantemisjoner	24 668	24 347 179	-	-	24 371 847
Gjeldskonvertering	16 344	16 327 656	-	-	16 344 000
Tingsinnskudd	6 684	6 792 008	-	-	6 798 692
Ikke-registrert kapitalforhøyelse	-	-	6 104 280	-	6 104 280
Egenkapital 31.12.23	533 958	527 661 956	6 104 280	296 153	534 596 347

Konsern

	Aksje- kapital	Overkurs	Annen innskutt egenkapital	Annen egenkapital Majoritet	Annen egenkapital Minoritet	Sum egenkapital
Egenkapital 01.01.23	486 262	480 195 113	-	-28 500 216	453 612	452 634 771
Årets endring i egenkapital:						
Årets resultat	-	-	-	-52 965 085	-14 524	-52 979 609
Kontantemisjoner	24 668	24 347 179	-	-	-	24 371 847
Gjeldskonvertering	16 344	16 327 656	-	-	2 666 667	19 010 667
Tingsinnskudd	6 684	6 792 008	-	-	-	6 798 692
Ikke-registrert kapitalforhøyelse	-	-	6 104 280	-	-	6 104 280
Omregningsdifferanser	-	-	-	235 700	-	235 700
Egenkapital 31.12.23	533 958	527 661 956	6 104 280	-81 229 601	3 105 754	456 176 347

Note 10 Andre aksjer og andeler

Omløpsmidler

	Bokført verdi
El-Proffen AS	133 600
Sum	133 600

Note 11 Fordringer med forfall senere enn ett år

Morselskap	2022	2023	2023	Konsern 2022
-	-	Andre fordringer	2 082 204	2 125 421

Note 12 Varer

Morselskap	2022	2023	2023	Konsern 2022
-	-	Innkjøpte handelsvarer og deler	33 118 701	28 210 137
-	-	Sum	33 118 701	28 210 137

Note 13 Kundefordringer

Morselskap	2022	2023	2023	Konsern 2022
-	-	Kundefordringer til pålydende	134 307 587	124 846 176
-	-	Anleggskontrakter, opptjent ikke fakturert	99 097 754	56 041 251
-	-	Avsetning til tap på fordringer	-551 370	-556 421
-	-	Sum	232 853 970	180 331 006

Note 14 Bankinnskudd

Bankinnskudd, kontanter o.l. i konsernet omfatter bundne skattetrekkmidler med kr 13 173 951 og depositum på kr 24 000.



Note 15 Aksjekapital og aksjonærinformasjon

	Aksjetype	Antall	Stemmeandel	Eierandel
IC Infra AS	Ordinære aksjer	305 120	57,1 %	57,1 %
AP Holding AS	Ordinære aksjer	93 489	17,5 %	17,5 %
Site Service Holding AS	Ordinære aksjer	62 327	11,7 %	11,7 %
Contus Invest AS	Ordinære aksjer	12 467	2,3 %	2,3 %
Summit Invest AS	Ordinære aksjer	12 467	2,3 %	2,3 %
Swift Invest AS	Ordinære aksjer	12 467	2,3 %	2,3 %
Eskil Mjønes Invest AS	Ordinære aksjer	12 467	2,3 %	2,3 %
Jonsrud Invest AS	Ordinære aksjer	6 235	1,2 %	1,2 %
Ladma Invest AS	Ordinære aksjer	6 235	1,2 %	1,2 %
Einor AS	Ordinære aksjer	4 936	0,9 %	0,9 %
Kuling Holding AS	Ordinære aksjer	2 000	0,4 %	0,4 %
Filip K Grømmer	Ordinære aksjer	2 000	0,4 %	0,4 %
Øvrige	Ordinære aksjer	1 748	0,3 %	0,3 %
Sum		533 958	100 %	100 %

Aksjekapitalen består av 533.958 aksjer pålydende kr 1,-

Note 16 Annen langsiktig gjeld

Morselskap	2022	2023	Gjeld som forfaller mer enn fem år etter regnskapsårets slutt:	2023	Konsern	2022
-	-	-	Gjeld til kreditinstitusjoner	757 405	-	-
-	-	-	Sum annen langsiktig gjeld	757 405	-	-

Langsiktige lån i Star Bidco AS & Site Service AS forfaller i 2027.

Note 17 Pantstillelser og garantier m.v.

Morselskap	2022	2023	Bokført gjeld som er sikret ved pant o.l.:	2023	Konsern	2022
423 458	18 610 189		Kortsiktig gjeld	45 617 822	44 552 242	
187 500 000	168 750 000		Langsiktig gjeld	214 543 571	236 147 038	
187 923 458	187 360 189		Sum	260 161 393	280 699 280	

Morselskap	2022	2023	Bokført verdi av eiendeler stilt som sikkerhet for bokført gjeld	2023	Konsern	2022
-	-	-	Bankinnskudd	30 322 188	22 398 650	
-	-	-	Varer	33 118 701	28 210 137	
-	-	-	Kundekontrakter	134 049 881	146 440 000	
-	-	-	Goodwill	482 607 875	490 299 044	
-	-	-	Driftsløsøre, inventar, verktøy, kontormaskiner o.l	22 713 786	12 622 133	
658 586 788	658 586 788		Finansielle anleggsmidler	853 200	2 240 844	
1 663 675	66 895 115		Fordringer	242 601 806	189 422 600	
660 250 463	725 481 903		Totalt	946 267 436	891 633 409	

Morselskap	2022	2023	Garantiansvar	2023	Konsern	2022
-	-	-	Garantiansvar	36 181 793	17 342 026	

Det er stilt sikkerhet for lån tatt opp i 2022 med førsteprioritets pant i aksjene i Star Bidco AS & Site Service AS med datterselskaper. På konsernnivå er dette vist i form av majoritetens underliggende eiendeler, inklusive immaterielle eiendeler og goodwill. I tillegg har enkelte aksjonærer stilt sikkerhet for kortsiktig gjeld i Star Bidco AS.



Star Bidco AS Kontantstrømoppstilling

MORSELSKAP 2023		KONSERN 2023	2022
8 770 203	Årsresultat før skattekostnad	-52 671 961	-26 559 237
-	Periodens betalte skatt	-3 853 961	-1 900 000
-	Ordinære avskrivninger	76 619 419	47 535 657
-	Nedskrivninger varige driftsmidler	-	-
-	Pensjonskostnad uten kontanteffekt	-	-
-	Effekt av valutakursendringer	235 700	-13 944
-	Tap/gevinst ved salg av anleggsmidler	-74 247	-
-21 618 865	Poster klassifisert som investerings- eller finansieringsaktiviteter	-59 400	-245 617
-	Endring i varer	-2 620 583	-1 910 137
-	Endring i kundefordringer	-23 985 977	-41 510 507
-4 290	Endring i leverandørgjeld	22 121 871	8 980 119
-45 276 250	Endringer i konsernmellomværender	-	-
32 482 133	Endring i andre omløpsmidler og andre gjeldsposter	27 615 400	187 605 847
-25 647 069	Netto kontantstrømmer fra operasjonelle aktiviteter	43 326 260	171 982 181
-	Innbetalinger ved salg av varige driftsmidler	186 400	1 887 756
-	Utbetalinger ved kjøp av varige driftsmidler	-10 655 014	-4 413 405
-	Innbetalinger ved salg av immaterielle eiendeler	-	-
-	Utbetalinger ved kjøp av immaterielle eiendeler	-3 178 406	-
-	Innbetalinger ved salg av finansielle anleggsmidler	-	-
-	Utbetalinger ved virksomhetskjøp	-40 885 684	-668 586 788
-	Innbetalinger fra investeringer i finansielle anleggsmidler	-	125 000
-	Utbetalinger til investeringer i finansielle anleggsmidler	-9 000	-1 220 227
-	Netto kontantstrøm fra investeringsaktiviteter	-54 541 704	-672 207 664
0	Innbetalinger ved opptak av ny langsiktig gjeld	-	181 147 038
-18 750 000	Utbetalinger ved nedbetaling av langsiktig gjeld	-22 533 738	-
18 186 731	Innbetalinger ved opptak av ny kortsiktig gjeld	1 065 580	14 052 242
0	Utbetalinger ved nedbetaling av kortsiktig gjeld	-	-
0	Netto endring i kassekreditt	-	-
24 572 055	Innbetaling av egenkapital	24 572 055	285 568 251
-	Tilbakebetaling av egenkapital	-	-
-	Utbetalinger av utbytte	-	-
-	Innbetalinger av aksjonærbidrag	-	-
1 638 282	Innbetaling av konsernbidrag	-	-
-	Utbetaling av konsernbidrag	-	-
25 647 068	Netto kontantstrøm fra finansieringsaktiviteter	3 103 897	480 767 531
-	Effekt av valutakursendringer på bankinnskudd, kontanter o.l.	-	-
-	Netto endring i bankinnskudd, kontanter og lignende	-8 111 547	-19 457 952
-	Tilført bankinnskudd fra oppkjøpt virksomhet	14 170 630	43 721 061
-	Beholdning av bankinnskudd, kontanter og lignende pr 01.01.	24 263 109	-
-	Beholdning av bankinnskudd, kontanter og lignende pr 31.12.	30 322 188	24 263 109














Konsernregnskap 2023 Star Bidco AS

Final Audit Report

2024-06-20











Created:	2024-06-19
By:	Trond Lamøy (trond.lamoy@siteservice.no)
Status:	Signed
Transaction ID:	CBJCHBCAABAA10cHQldMvK9OeN8kkYwYmzwliyCO8Sbw

"Konsernregnskap 2023 Star Bidco AS" History

-  Document created by Trond Lamøy (trond.lamoy@siteservice.no)
2024-06-19 - 11:44:33 AM GMT
-  Document emailed to Ole Martin Lauritsen (oml@iconcapital.no) for signature
2024-06-19 - 11:44:38 AM GMT
-  Document emailed to Tommy Sørmoen (ts@iconcapital.no) for signature
2024-06-19 - 11:44:38 AM GMT
-  Document emailed to Terje Hoemsnes (terje.hoemsnes@siteservice.no) for signature
2024-06-19 - 11:44:39 AM GMT
-  Document emailed to Bernt Fredriksen (bernt.fredriksen@siteservice.no) for signature
2024-06-19 - 11:44:39 AM GMT
-  Document emailed to Nils Opdahl (nils@e-nor.no) for signature
2024-06-19 - 11:44:39 AM GMT
-  Document emailed to Christian Bjørnstad (cb@iconcapital.no) for signature
2024-06-19 - 11:44:39 AM GMT
-  Email viewed by Tommy Sørmoen (ts@iconcapital.no)
2024-06-19 - 11:45:31 AM GMT
-  Document e-signed by Tommy Sørmoen (ts@iconcapital.no)
Signature Date: 2024-06-19 - 11:46:09 AM GMT - Time Source: server
-  Email viewed by Terje Hoemsnes (terje.hoemsnes@siteservice.no)
2024-06-19 - 11:47:54 AM GMT
-  Document e-signed by Terje Hoemsnes (terje.hoemsnes@siteservice.no)
Signature Date: 2024-06-19 - 11:48:58 AM GMT - Time Source: server





-  Email viewed by Bernt Fredriksen (bernt.fredriksen@siteservice.no)
2024-06-19 - 11:50:56 AM GMT
-  Email viewed by Christian Bjørnstad (cb@iconcapital.no)
2024-06-19 - 11:56:39 AM GMT
-  Document e-signed by Christian Bjørnstad (cb@iconcapital.no)
Signature Date: 2024-06-19 - 11:57:24 AM GMT - Time Source: server
-  Email viewed by Ole Martin Lauritsen (oml@iconcapital.no)
2024-06-19 - 12:27:20 PM GMT
-  Document e-signed by Ole Martin Lauritsen (oml@iconcapital.no)
Signature Date: 2024-06-19 - 12:27:34 PM GMT - Time Source: server
-  Document e-signed by Bernt Fredriksen (bernt.fredriksen@siteservice.no)
Signature Date: 2024-06-19 - 2:27:32 PM GMT - Time Source: server
-  Email viewed by Nils Opdahl (nils@e-nor.no)
2024-06-19 - 5:27:12 PM GMT
-  Email viewed by Nils Opdahl (nils@e-nor.no)
2024-06-20 - 6:21:31 AM GMT
-  Document e-signed by Nils Opdahl (nils@e-nor.no)
Signature Date: 2024-06-20 - 6:23:12 AM GMT - Time Source: server
-  Agreement completed.
2024-06-20 - 6:23:12 AM GMT



Deloitte.

Deloitte AS
Dyre Halses gate 1A
NO-7042 Trondheim
Norway

+47 73 87 69 00
www.deloitte.no

Til generalforsamlingen i Star Bidco AS

UAVHENGIG REVISORS BERETNING

Konklusjon

Vi har revidert årsregnskapet for Star Bidco AS som består av:

- selskapsregnskapet, som består av balanse per 31. desember 2023, resultatregnskap, kontantstrømoppstilling for regnskapsåret avsluttet per denne datoen og noter til årsregnskapet, herunder et sammendrag av viktige regnskapsprinsipper.
- konsernregnskapet, som består av balanse per 31. desember 2023, resultatregnskap, kontantstrømoppstilling for regnskapsåret avsluttet per denne datoen og noter til årsregnskapet, herunder et sammendrag av viktige regnskapsprinsipper.

Etter vår mening

- oppfyller årsregnskapet gjeldende lovkrav,
- gir selskapsregnskapet et rettviseende bilde av selskapets finansielle stilling per 31. desember 2023 og av dets resultater og kontantstrømmer for regnskapsåret avsluttet per denne datoen i samsvar med regnskapslovens regler og god regnskapsskikk i Norge, og
- gir konsernregnskapet et rettviseende bilde av konsernets finansielle stilling per 31. desember 2023 og av dets resultater og kontantstrømmer for regnskapsåret avsluttet per denne datoen i samsvar med regnskapslovens regler og god regnskapsskikk i Norge.

Grunnlag for konklusjonen

Vi har gjennomført revisjonen i samsvar med International Standards on Auditing (ISA-ene). Våre oppgaver og plikter i henhold til disse standardene er beskrevet nedenfor under *Revisors oppgaver og plikter ved revisjonen av årsregnskapet*. Vi er uavhengige av selskapet og konsernet i samsvar med kravene i relevante lover og forskrifter i Norge og International Code of Ethics for Professional Accountants (inkludert internasjonale uavhengighetsstandarder) utstedt av International Ethics Standards Board for Accountants (IESBA-reglene), og vi har overholdt våre øvrige etiske forpliktelser i samsvar med disse kravene. Innhentet revisjonsbevis er etter vår vurdering tilstrekkelig og hensiktsmessig som grunnlag for vår konklusjon.

Øvrig informasjon

Styret og daglig leder (ledelsen) er ansvarlige for informasjonen i årsberetningen. Vår konklusjon om årsregnskapet ovenfor dekker ikke informasjonen i årsberetningen.

I forbindelse med revisjonen av årsregnskapet er det vår oppgave å lese årsberetningen. Formålet er å vurdere hvorvidt det foreligger vesentlig inkonsistens mellom årsberetningen og årsregnskapet og den kunnskap vi har opparbeidet oss under revisjonen av årsregnskapet, eller hvorvidt informasjon i årsberetningen ellers fremstår som vesentlig feil. Vi har plikt til å rapportere dersom årsberetningen fremstår som vesentlig feil. Vi har ingenting å rapportere i så henseende.

Basert på kunnskapen vi har opparbeidet oss i revisjonen, mener vi at årsberetningen

- er konsistent med årsregnskapet og
- inneholder de opplysninger som skal gis i henhold til gjeldende lovkrav.

Deloitte AS and Deloitte Advokatfirma AS are the Norwegian affiliates of Deloitte NSE LLP, a member firm of Deloitte Touche Tohmatsu Limited, a UK private company limited by guarantee ("DTTL"). DTTL and each of its member firms are legally separate and independent entities. DTTL and Deloitte NSE LLP do not provide services to clients. Please see www.deloitte.com/about to learn more about our global network of member firms.

Deloitte Norway conducts business through two legally separate and independent limited liability companies: Deloitte AS, providing audit, consulting, financial advisory and risk management services, and Deloitte Advokatfirma AS, providing tax and legal services.

Registrert i Foretaksregisteret
Medlemmer av Den norske Revisorforening
Organisasjonsnummer: 980 211 282



Deloitte.

Uavhengig revisors beretning
Star Bidco AS

Ledelsens ansvar for årsregnskapet

Ledelsen er ansvarlig for å utarbeide årsregnskapet og for at det gir et rettviseende bilde i samsvar med regnskapslovens regler og god regnskapsskikk i Norge. Ledelsen er også ansvarlig for slik internkontroll som den finner nødvendig for å kunne utarbeide et årsregnskap som ikke inneholder vesentlig feilinformasjon, verken som følge av misligheter eller utilsiktede feil.

Ved utarbeidelsen av årsregnskapet må ledelsen ta standpunkt til selskapets og konsernets evne til fortsatt drift og opplyse om forhold av betydning for fortsatt drift. Forutsetningen om fortsatt drift skal legges til grunn for årsregnskapet så lenge det ikke er sannsynlig at virksomheten vil bli avvirket.

Revisors oppgaver og plikter ved revisjonen av årsregnskapet

Vårt mål er å oppnå betryggende sikkerhet for at årsregnskapet som helhet ikke inneholder vesentlig feilinformasjon, verken som følge av misligheter eller utilsiktede feil, og å avgi en revisjonsberetning som inneholder vår konklusjon. Betryggende sikkerhet er en høy grad av sikkerhet, men ingen garanti for at en revisjon utført i samsvar med ISA-ene, alltid vil avdekke vesentlig feilinformasjon. Feilinformasjon kan oppstå som følge av misligheter eller utilsiktede feil. Feilinformasjon er å anse som vesentlig dersom den enkeltvis eller samlet med rimelighet kan forventes å påvirke de økonomiske beslutningene som brukerne foretar på grunnlag av årsregnskapet.

Som del av en revisjon i samsvar med ISA-ene, utøver vi profesjonelt skjønn og utviser profesjonell skepsis gjennom hele revisjonen. I tillegg:

- identifiserer og vurderer vi risikoen for vesentlig feilinformasjon i årsregnskapet, enten det skyldes misligheter eller utilsiktede feil. Vi utformer og gjennomfører revisjonshandlinger for å håndtere slike risikoer, og innhenter revisjonsbevis som er tilstrekkelig og hensiktsmessig som grunnlag for vår konklusjon. Risikoen for at vesentlig feilinformasjon som følge av misligheter ikke blir avdekket, er høyere enn for feilinformasjon som skyldes utilsiktede feil, siden misligheter kan innebære samarbeid, forfalskning, bevisste utelatelser, uriktige fremstillinger eller overstyring av internkontroll.
- opparbeider vi oss en forståelse av intern kontroll som er relevant for revisjonen, for å utforme revisjonshandlinger som er hensiktsmessige etter omstendighetene, men ikke for å gi uttrykk for en mening om effektiviteten av selskapets og konsernets interne kontroll.
- evaluerer vi om de anvendte regnskapsprinsippene er hensiktsmessige og om regnskapsestimater og tilhørende noteopplysninger utarbeidet av ledelsen er rimelige.
- konkluderer vi på om ledelsens bruk av fortsatt drift-forutsetningen er hensiktsmessig, og, basert på innhentede revisjonsbevis, hvorvidt det foreligger vesentlig usikkerhet knyttet til hendelser eller forhold som kan skape tvil av betydning om selskapets og konsernets evne til fortsatt drift. Dersom vi konkluderer med at det eksisterer vesentlig usikkerhet, kreves det at vi i revisjonsberetningen henleder oppmerksomheten på tilleggsopplysningene i årsregnskapet, eller, dersom slike tilleggsopplysninger ikke er tilstrekkelige, at vi modifierer vår konklusjon. Våre konklusjoner er basert på revisjonsbevis innhentet frem til datoen for revisjonsberetningen. Etterfølgende hendelser eller forhold kan imidlertid medføre at selskapet og konsernet ikke kan fortsette driften.
- evaluerer vi den samlede presentasjonen, strukturen og innholdet i årsregnskapet, inkludert tilleggsopplysningene, og hvorvidt årsregnskapet gir uttrykk for de underliggende transaksjonene og hendelsene på en måte som gir et rettviseende bilde.
- innhenter vi tilstrekkelig og hensiktsmessig revisjonsbevis vedrørende den finansielle informasjonen til enhetene eller forretningsområdene i konsernet for å kunne gi uttrykk for en mening om konsernregnskapet. Vi er ansvarlige for å lede, følge opp og gjennomføre konsernrevisjonen. Vi har eneansvar for vår konklusjon om konsernregnskapet.

Vi kommuniserer med styret blant annet om det planlagte innholdet i og tidspunkt for revisjonsarbeidet og eventuelle vesentlige funn i revisjonen, herunder vesentlige svakheter i intern kontroll som vi avdekker gjennom revisjonen.



Deloitte.

Uavhengig revisors beretning
Star Bidco AS

Trondheim, 22. juni 2024
Deloitte AS

Jon Bjørnaas
statsautorisert revisor
(elektronisk signert)



Uavhengig revisors beretning

Name

Bjørnaas, Jon

Date

2024-06-24

Identification

 bankID Bjørnaas, Jon



This document contains electronic signatures using EU-compliant PAdES - PDF
Advanced Electronic Signatures (Regulation (EU) No 910/2014 (eIDAS))



Årsberetning 2023 – Star Bidco AS / Site Service Konsernet

Virksomhetens art og tilholdssted

Site Service Konsernet leverer installasjons-, drifts-, vedlikeholds- og konsulenttjenester innen telekommunikasjon, samferdsel og elektro. Konsernet er organisert innen seks forretningsområder som inkluderer entrepriser, installasjon, fiber, drift og vedlikehold, elektro, mast og anlegg. Virksomheten har en nasjonal tilstedeværelse i Norge, samt Gøteborg i Sverige. Konsernets hovedkontor ligger i Nittedal rett utenfor Oslo.

Site Service Gruppen (konsernet) består i tillegg til holdingselskapet Star Bidco AS (selskapet) av 9 datterselskap pr 31.12.23:

Site Service AS
Site Service AB
E-Nor Installasjon AS
Site Service Nidaros AS (Fusjonert med E-Nor per 01.01.2024)
OK Bygg & Anlegg AS
Nortelmo Norsk Telemontasje AS
Binto AS
Megadron AS
Site Service Bane AS

Holdingselskapet Star Bidco AS ble stiftet i 2022 i forbindelse med at Icon Capital VII AS, et fond forvaltet av Icon Capital AS, kom inn på eiersiden.

Fortsatt drift

I samsvar med regnskapsloven § 3-3a bekreftes det at forutsetningene om fortsatt drift er til stede. Til grunn for antagelsen ligger resultatet for år 2023 samt konsernets langsiktige strategiske prognoser for årene fremover.

Fremtidig utvikling

Konsernet har de siste årene hatt kraftig vekst. På grunn av størrelsen har det vært ønske om å trekke inn en partner som kan videreutvikle virksomheten. 26. April 2022 kom Icon Capital inn på eiersiden med en majoritetspost. Icon Capital har solid strategisk og industriell kompetanse, samt lang erfaring med å utvikle virksomheter i tilsvarende fase som Site Service konsernet. Konsernet har ambisjoner om ytterligere utvikling både organisk og gjennom enkelte strategiske oppkjøp i Norge og Skandinavia.

Konsernet bygger, drifter og vedlikeholder fiber-, tele- og mobilkommunikasjonsnettverk for noen av landets største bedrifter og offentlige myndigheter. Utvikling og sikring av samfunnskritisk infrastruktur og kommunikasjon har fått et stadig større fokus både hos myndighetene og i næringslivet.

Konsernet har god tilførsel av nye prosjekter og kontrakter, som sikrer stabilt aktivitetsnivå i alle avdelinger. Det er høyt aktivitetsnivå både innen telekom og samferdsel, som sikrer langsiktig ordretligang. Vi har inngått flere kontrakter med flere statlige aktører, som gir forutsigbarhet og



SITE SERVICE

ytterligere innpass i våre kjerneområder. Vår strategi med bruk av egne lokale ansatte, samt at vi er fleksible gjør at vi er spesielt attraktive i dette markedet.

Drift og vedlikehold gir en stabil aktivitet med våre store og langsiktige kunder, der vi i løpet av året har supplert dette med en rekke mindre driftskontrakter. Dette området gir en stabil inntjening.

Site Service AB har god økonomi med stabile leveranser til vår hovedkunde i Sverige. Det arbeides videre med utvikling av vår svenske virksomhet.

Redegjørelse for årsregnskapet 2023

2023 er første hele regnskapsår for selskapet og konsernet. Selskapet kom inn som holdingselskap for konsernstrukturen 26. april 2022. Regnskapsdata for datterselskapene før oppkjøpstidspunkt er holdt utenfor konsernregnskapet. Sammenlikningstall med 2022 må ses i lys av dette.

Selskapet er et holdingselskap uten omsetning. Omsetningen i konsernet ble 669,1 mNOK i 2023. Driftsresultatet før avskrivninger ble minus 0,6 mNOK i selskapet og 42,4 mNOK for konsernet. Selskapet har ikke avskrivninger, mens for konsernet utgjør dette 76,6 mNOK, hvorav 70,8 mNOK er avskrivning av merverdier. Årsresultatet for selskapet ble 6,9 mNOK i 2023, mens konsernets årsresultat ble minus 53,0 mNOK.

Selskapets likviditetsbeholdning var 0,0 mNOK per 31.12.2023, for konsernet utgjorde beholdningen 24,3 mNOK pr 31.12.2024. Konsernet har konsernkontofasilitet der selskapene i konsern disponerer felles kassekreditt.

I all hovedsak finansieres driftsmidler gjennom leasing.

Selskapets kortsiktige gjeld utgjorde per 31.12.2023 11,6 % av samlet gjeld, for konsernet utgjorde dette 47 %.

Totalkapitalen for selskapet var ved utgangen av året 725,5 mNOK. For konsernet var totalkapitalen 946,3 mNOK 31.12.23. Egenkapitalandelen per 31.12.2023 var 73,7 % for selskapet og 48,2 % for konsernet.

Risikofaktorer

Finansiell risiko

Konsernet anser den finansielle markedsrisikoen for håndterbar. Konsernet er eksponert for endringer i rentenivået, men 50% av langsiktig gjeld er knyttet opp mot rentebytteavtaler for å sikre forutsigbarhet, samt redusere likviditetsrisiko.

Konsernet har ikke langsiktig gjeld i utenlandsk valuta, og er gjennom sin virksomhet i liten grad eksponert for valutarisiko. Totalt sett vurderes denne risikoen som begrenset.

Markedsrisiko

Markedsrisikoen er primært knyttet til verdien og utvikling av datterselskaper, herunder den generelle utviklingen til telekom- og elektrobransjen.



Kredittrisiko

Risikoen for tap på fordringer i konsernet er vurdert som lav. Konsernet har hittil ikke hatt vesentlige tap på fordringer. Brutto kreditteksponering til kunder på balansedagen utgjør totalt 0,0 mNOK for selskapet og 232,8 mNOK for konsernet.

For å redusere kredittrisikoen i konsernet er det inngått garantiavtaler på utvalgte kunder via konsernets faktoringsselskap. Pr 31.12.23 var fordringer på til sammen 4,9 mNOK dekket.

Likviditetsrisiko

Virksomheten vurderer likviditeten i konsernet løpende, og har kontinuerlig fokus på fakturering og utestående fordringer. Selskapet benytter nå administrativ faktoring til oppfølging av kundefordringer. Kundene har krav om lange betalingsbetingelser, og det arbeides kontinuerlig med å øke kredittiden hos leverandører.

Bærekraft og samfunnsansvar

I tråd med utviklingen i samfunnet generelt, og forventninger fra kunder, ansatte, myndigheter, eiere og andre interessenter, er det stort fokus på bærekraftig drift internt i konsernet. Konsernet tar samfunnsansvar gjennom å søke å oppnå langsiktig, kommersiell lønnsomhet på en måte som er i samsvar med grunnleggende etiske verdier og med respekt for klima og miljø, enkeltindivider og samfunnet som helhet.

Konsernet respekterer menneske- og arbeidstakerrettigheter, driver i samsvar med gjeldende lover og regler og god forretningsskikk, og har prosesser og standarder for miljø, helse og sikkerhet (HMS). Konsernledelsen og styret jobber aktivt med å forankre og innarbeide disse prinsippene i selskapets strategi. Konsernet har lagt til rette for god og åpen dialog med alle relevante interessenter rundt disse og andre tema

Arbeidsmiljø

Sykefraværet i konsernet var på 6,2% for året som helhet.

Konsernet jobber aktivt med tiltak for å holde sykefraværet nede og fortsetter arbeidet og fokuset på HMS. Selskapet arbeider med å redusere antall sykedager, og har tiltak i form av HSE rutiner, trening, helsefremming og plan for rullering av arbeidsoppgaver mellom ansatte.

Det er stort fokus i konsernet på sikkerhet i forhold til de ansatte. Alle ansatte tildeles nødvendig sikkerhetsutstyr og opplæres i sikkerhetsrutiner regelmessig. Konsernet har innført automatiserte rutiner for innrapportering av sikker jobb analyser og uønskede hendelser. Det er ikke rapportert om alvorlige arbeidsulykker i løpet av året.

Arbeidsmiljøet betraktes som godt, allikevel iverksettes det løpende tiltak for forbedringer. Virksomheten har regelmessig avholdt AMU møter i 2023, der en rekke saker er blitt behandlet i forhold til ansatte og arbeidsmiljø.

Mangfold og inkludering

Konsernet har som mål å være en arbeidsplass der det råder full likestilling mellom kvinner og menn. Konsernet har i sin policy innarbeidet bestemmelser som tar sikte på at det ikke forekommer forskjellsbehandling grunnet kjønn i saker som for eksempel lønn, avansement og rekruttering.



Selskapet er et holdingselskap og har ingen ansatte, i konsernet er det totalt 354 ansatte, herav 21 lærlinger. Antall kvinner er 23. Kvinnelige ansatte er ikke godt representert, men selskapet har søkelys på dette. Tradisjonelt er markedet innenfor telekommunikasjon mannsdominert.

Arbeidstidsordninger i selskapet følger av de ulike stillingene og er uavhengig av kjønn.

Diskrimineringslovens formål er å fremme likestilling og hindre diskriminering på grunn av kjønn, graviditet, permisjon ved fødsel eller adopsjon, omsorgsoppgaver, etnisitet, religion, livssyn, funksjonsnedsettelse, seksuell orientering, kjønnsidentitet, kjønnsuttrykk, alder og andre vesentlige forhold ved en person. Selskapet arbeider aktivt, målrettet og planmessig for å fremme lovens formål innenfor virksomheten. Aktivitetene omfatter blant annet rekruttering, lønns- og arbeidsvilkår, forfremmelse, utviklingsmuligheter og beskyttelse mot trakassering.

Virksomheten har utarbeidet årsrapport med redegjørelse for den faktiske tilstanden i virksomheten når det gjelder kjønnslikestilling og hva som gjøres for å oppfylle aktivitetsplikten etter Likestillings- og diskrimineringsloven § 26. Redegjørelsen kan fås ved henvendelse til selskapets HR-avdeling.

Miljø og bærekraft

Konsernet følger de anbefalinger og retningslinjer som eksisterer spesielt i forhold til avfalls- og returordninger. Konsernet forurenses i liten grad det ytre miljø. Ved anskaffelse av nye biler og utstyr skal elektrisk kraft prefereres der dette er mulig.

Virksomheten er godkjent miljøfyrtårn. Miljøfyrtårn gir sertifisering på miljøledelse. Det betyr at virksomheten må oppfylle kriterier som bidrar til en positiv miljøeffekt. Kriteriene skal adressere hvordan virksomhetens drift, varer og tjenester har effekt på klima, miljø og arbeidsmiljø. Derfor er det både fokus på direkte påvirkning fra drift og indirekte påvirkning via verdikjeden. Kriteriene er basert på følgende tema: *avfall/ombruk, energi, innkjøp, transport, naturmangfold og arealbruk, arbeidsmiljø, samt styring og forankring.*

Åpenhetsloven

Hovedmålet for konsernets arbeid med Åpenhetsloven er å sikre at vårt arbeid og ansvar for miljø, etikk, menneskelige rettigheter og korrupsjon i egen organisasjon, videreføres til våre samarbeidsparter og leverandører.

Vi har gjennom vår kartlegging og aktsomhetsvurdering, fått en god oversikt over vår leverandørkjede. Arbeidet med å prioritere de leverandører og forretningspartnere som har høyest risiko og stor påvirkningsgrad foregår kontinuerlig.

Resultatene av kartleggingen er offentliggjort på konsernets hjemmeside.

Forsikring for styrets medlemmer og daglig leder

Selskapet har tegnet forsikring for styremedlemmenes og daglig leders mulige ansvar overfor foretaket og tredjepersoner.



Nittedal, 19 juni 2024

Ole Martin Lauritsen (Jun 19, 2024 14:27 GMT+2)

Ole Martin Lauritsen
Styreleder

Christian Bjørnstad (Jun 19, 2024 14:26 GMT+2)

Christian Bjørnstad
Styremedlem

Bernt Fredriksen (Jun 19, 2024 14:01 GMT+2)

Bernt Fredriksen
Styremedlem

Tommy Sørmoen
Styremedlem

Nils Opdahl (Jun 20, 2024 09:24 GMT+2)

Nils Opdahl
Styremedlem

Terje Hoemsnes
Styremedlem / Daglig leder










Årsberetning 2023 Star Bidco AS

Final Audit Report

2024-06-20





Created:	2024-06-19
By:	Trond Lamøy (trond.lamoy@siteservice.no)
Status:	Signed
Transaction ID:	CBJCHBCAABAAMj1uuhxkAQSfMai9ARzwiCPj11CFRtYt

"Årsberetning 2023 Star Bidco AS" History

-  Document created by Trond Lamøy (trond.lamoy@siteservice.no)
2024-06-19 - 11:58:16 AM GMT
-  Document emailed to Ole Martin Lauritsen (oml@iconcapital.no) for signature
2024-06-19 - 11:58:21 AM GMT
-  Document emailed to Tommy Sørmoen (ts@iconcapital.no) for signature
2024-06-19 - 11:58:21 AM GMT
-  Document emailed to Terje Hoemsnes (terje.hoemsnes@siteservice.no) for signature
2024-06-19 - 11:58:21 AM GMT
-  Document emailed to Bernt Fredriksen (bernt.fredriksen@siteservice.no) for signature
2024-06-19 - 11:58:22 AM GMT
-  Document emailed to Christian Bjørnstad (cb@iconcapital.no) for signature
2024-06-19 - 11:58:22 AM GMT
-  Document emailed to Nils Opdahl (nils@e-nor.no) for signature
2024-06-19 - 11:58:22 AM GMT
-  Email viewed by Terje Hoemsnes (terje.hoemsnes@siteservice.no)
2024-06-19 - 11:59:43 AM GMT
-  Email viewed by Bernt Fredriksen (bernt.fredriksen@siteservice.no)
2024-06-19 - 12:00:55 PM GMT
-  Document e-signed by Bernt Fredriksen (bernt.fredriksen@siteservice.no)
Signature Date: 2024-06-19 - 12:01:37 PM GMT - Time Source: server
-  Email viewed by Tommy Sørmoen (ts@iconcapital.no)
2024-06-19 - 12:11:18 PM GMT





-  Document e-signed by Tommy Sørmoen (ts@iconcapital.no)
Signature Date: 2024-06-19 - 12:11:42 PM GMT - Time Source: server
-  Email viewed by Christian Bjørnstad (cb@iconcapital.no)
2024-06-19 - 12:26:13 PM GMT
-  Document e-signed by Christian Bjørnstad (cb@iconcapital.no)
Signature Date: 2024-06-19 - 12:26:28 PM GMT - Time Source: server
-  Email viewed by Ole Martin Lauritsen (oml@iconcapital.no)
2024-06-19 - 12:27:00 PM GMT
-  Document e-signed by Ole Martin Lauritsen (oml@iconcapital.no)
Signature Date: 2024-06-19 - 12:27:13 PM GMT - Time Source: server
-  Document e-signed by Terje Hoemsnes (terje.hoemsnes@siteservice.no)
Signature Date: 2024-06-19 - 12:33:55 PM GMT - Time Source: server
-  Email viewed by Nils Opdahl (nils@e-nor.no)
2024-06-19 - 5:29:44 PM GMT
-  Email viewed by Nils Opdahl (nils@e-nor.no)
2024-06-20 - 6:23:39 AM GMT
-  Document e-signed by Nils Opdahl (nils@e-nor.no)
Signature Date: 2024-06-20 - 6:24:16 AM GMT - Time Source: server
-  Agreement completed.
2024-06-20 - 6:24:16 AM GMT



Adobe Acrobat Sign