



ÅRSREGNSKAPET FOR REGNSKAPSÅRET 2024 - GENERELL INFORMASJON

Enheten

Organisasjonsnummer:	947 419 501
Organisasjonsform:	Aksjeselskap
Foretaksnavn:	UMOE MANDAL AS
Forretningsadresse:	Gismerøyveien 205 4515 MANDAL

Regnskapsår

Årsregnskapets periode:	01.01.2024 - 31.12.2024
-------------------------	-------------------------

Konsern

Morselskap i konsern:	Ja
Konsernregnskap lagt ved:	Nei

Regnskapsregler

Regler for små foretak benyttet:	Nei
Benyttet ved utarbeidelsen av årsregnskapet til selskapet:	Regnskapslovens alminnelige regler

Årsregnskapet fastsatt av kompetent organ

Bekreftet av representant for selskapet:	Elisabeth Flottorp
Dato for fastsettelse av årsregnskapet:	28.04.2025

Grunnlag for avgivelse

År 2024: Årsregnskapet er elektronisk innlevert
År 2023: Tall er hentet fra elektronisk innlevert årsregnskap fra 2024

Det er ikke krav til at årsregnskapet m.v. som sendes til Regnskapsregisteret er undertegnet. Kontrollen på at dette er utført ligger hos revisor/enhetens øverste organ. Sikkerheten ivaretas ved at innsender har rolle/rettighet for innsending av årsregnskapet via Altinn, og ved at det bekreftes at årsregnskapet er fastsatt av kompetent organ.

Brønnøysundregistrene, 27.06.2025



Resultatregnskap

Beløp i: NOK	Note	2024	2023
RESULTATREGNSKAP			
Inntekter			
Salgsinntekt	2	282 001 000	355 321 000
Sum inntekter		282 001 000	355 321 000
Kostnader			
Endring i beholdning av varer under tilvirkning og ferdig tilvirkede varer	3	17 001 000	-9 001 000
Varekostnad	3, 4	117 529 000	238 941 000
Lønnskostnad	5	104 442 000	117 766 000
Avskrivning på varige driftsmidler og immaterielle eiendeler	6	853 000	3 231 000
Nedskrivning av varige driftsmidler og immaterielle eiendeler			9 978 000
Annen driftskostnad	5, 7	49 591 000	49 119 000
Sum kostnader		289 416 000	410 034 000
Driftsresultat		-7 415 000	-54 713 000
Finansinntekter og finanskostnader			
Inntekt på investering i datterselskap og tilknyttet selskap	8	4 584 000	31 601 000
Annen finansinntekt	8	2 446 000	2 936 000
Sum finansinntekter		7 030 000	34 537 000
Rentekostnad til foretak i samme konsern	8	1 842 000	2 733 000
Annen finanskostnad		1 559 000	4 867 000
Sum finanskostnader		3 401 000	7 600 000
Netto finans		3 629 000	26 937 000
Resultat før skattekostnad		-3 786 000	-27 776 000
Skattekostnad	9	-1 120 000	-11 571 000
Årsresultat		-2 666 000	-16 205 000
Overføringer og disponeringer			
Overføringer til/fra annen egenkapital	10	-2 666 000	-16 205 000
Sum overføringer og disponeringer		-2 666 000	-16 205 000



Resultatregnskap

Beløp i: NOK	Note	2024	2023
---------------------	-------------	-------------	-------------



Balanse

Beløp i: NOK	Note	2024	2023
BALANSE - EIENDELER			
Anleggsmidler			
Immaterielle eiendeler			
Varige driftsmidler			
Tomter, bygninger og annen fast eiendom	6	1 092 000	1 109 000
Maskiner og anlegg	6	1 781 000	1 274 000
Sum varige driftsmidler		2 873 000	2 383 000
Finansielle anleggsmidler			
Investering i datterselskap	11	26 472 000	26 472 000
Lån til foretak i samme konsern	8	2 800 000	0
Sum finansielle anleggsmidler	8	29 272 000	26 472 000
Sum anleggsmidler		32 145 000	28 855 000
Omløpsmidler			
Varer			
Varer	4	13 093 000	18 876 000
Sum varer		13 093 000	18 876 000
Fordringer			
Kundefordringer	8	22 924 000	28 101 000
Andre fordringer	8, 9	64 577 000	37 989 000
Sum fordringer		87 501 000	66 090 000
Bankinnskudd, kontanter og lignende			
Bankinnskudd, kontanter og lignende	12	52 947 000	67 870 000
Sum bankinnskudd, kontanter og lignende		52 947 000	67 870 000
Sum omløpsmidler		153 541 000	152 836 000
SUM EIENDELER		185 686 000	181 691 000

BALANSE - EGENKAPITAL OG GJELD



Balanse

Beløp i: NOK	Note	2024	2023
Egenkapital			
Innskutt egenkapital			
Selskapskapital	10, 13	14 602 000	14 602 000
Annen innskutt egenkapital	10	9 378 000	9 378 000
Sum innskutt egenkapital		23 980 000	23 980 000
Opptjent egenkapital			
Annen egenkapital	10, 16	19 336 000	22 002 000
Sum opptjent egenkapital		19 336 000	22 002 000
Sum egenkapital		43 316 000	45 982 000
Gjeld			
Langsiktig gjeld			
Utsatt skatt	3	3 373 000	0
Sum avsetninger for forpliktelser		3 373 000	0
Annen langsiktig gjeld			
Øvrig langsiktig gjeld	8	22 000 000	22 000 000
Sum annen langsiktig gjeld		22 000 000	22 000 000
Sum langsiktig gjeld		25 373 000	22 000 000
Kortsiktig gjeld			
Leverandørgjeld		23 336 000	25 318 000
Skyldige offentlige avgifter	12	7 566 000	8 225 000
Annen kortsiktig gjeld	3	86 096 000	80 166 000
Sum kortsiktig gjeld		116 998 000	113 709 000
Sum gjeld		142 371 000	135 709 000
SUM EGENKAPITAL OG GJELD		185 687 000	181 691 000



Brønnøysundregistrene

ÅRSREGNSKAP FOR REGNSKAPSÅRET 2024 - GENERELL INFORMASJON

Journalnummer: 2025 573556

Enheten

Organisasjonsnummer: 947 419 501
Organisasjonsform: Aksjeselskap
Foretaksnavn: UMOE MANDAL AS
Forretningsadresse: Gismerøyveien 205
4515 MANDAL

Regnskapsår

Årsregnskapets periode: 01.01.2024 - 31.12.2024

Konsern

Morselskap i konsern: Ja
Konsernregnskap lagt ved: Nei

Regnskapsregler

Regler for små foretak benyttet: Nei
Benyttet ved utarbeidelsen av
årsregnskapet til selskapet: Regnskapslovens alminnelige regler

Årsregnskapet fastsatt av kompetent organ

Bekreftet av representant for selskapet: Elisabeth Flottorp
Dato for fastsettelse av årsregnskapet: 28.04.2025

Grunnlag for avgivelse

År 2024: Årsregnskap er elektronisk innlevert.
År 2023: Tall er hentet fra elektronisk innlevert årsregnskap fra 2024.

Det er ikke krav til at årsregnskapet m.v. som sendes til Regnskapsregisteret er undertegnet. Kontrollen på at dette er utført ligger hos revisor/enhetens øverste organ. Sikkerheten ivaretas ved at innsender har rolle/rettighet for innsending av årsregnskapet via Altinn, og ved at det bekreftes at årsregnskapet er fastsatt av kompetent organ.

Brønnøysundregistrene, 26.06.2025



Organisasjonsnr: 947 419 501
UMOE MANDAL AS

RESULTATREGNSKAP

Beløp i: NOK	Note	2024	2023
RESULTATREGNSKAP			
Inntekter			
Salgsinntekt	2	282 001 000	355 321 000
Sum inntekter		282 001 000	355 321 000
Kostnader			
Endring i beholdning av varer under tilvirkning og ferdig tilvirkede varer	3	17 001 000	-9 001 000
Varekostnad	3, 4	117 529 000	238 941 000
Lønnskostnad	5	104 442 000	117 766 000
Avskrivning på varige driftsmidler og immaterielle eiendeler	6	853 000	3 231 000
Nedskrivning av varige driftsmidler og immaterielle eiendeler			9 978 000
Annen driftskostnad	5, 7	49 591 000	49 119 000
Sum kostnader		289 416 000	410 034 000
Driftsresultat		-7 415 000	-54 713 000
Finansinntekter og finanskostnader			
Inntekt på investering i datterselskap og tilknyttet selskap	8	4 584 000	31 601 000
Annen finansinntekt	8	2 446 000	2 936 000
Sum finansinntekter		7 030 000	34 537 000
Rentekostnad til foretak i samme konsern	8	1 842 000	2 733 000
Annen finanskostnad		1 559 000	4 867 000
Sum finanskostnader		3 401 000	7 600 000
Netto finans		3 629 000	26 937 000
Resultat før skattekostnad		-3 786 000	-27 776 000
Skattekostnad	9	-1 120 000	-11 571 000
Årsresultat		-2 666 000	-16 205 000
Overføringer og disponeringer			
Overføringer til/fra annen egenkapital	10	-2 666 000	-16 205 000
Sum overføringer og disponeringer		-2 666 000	-16 205 000



Organisasjonsnr: 947 419 501
UMOE MANDAL AS

BALANSE

Beløp i: NOK Note 2024 2023

BALANSE - EIENDELER

Anleggsmidler

Immaterielle eiendeler

Varige driftsmidler

Tomter, bygninger og annen fast eiendom	6	1 092 000	1 109 000
Maskiner og anlegg	6	1 781 000	1 274 000
Sum varige driftsmidler		2 873 000	2 383 000

Finansielle anleggsmidler

Investering i datterselskap	11	26 472 000	26 472 000
Lån til foretak i samme konsern	8	2 800 000	0
Sum finansielle anleggsmidler	8	29 272 000	26 472 000

Sum anleggsmidler 32 145 000 28 855 000

Omløpsmidler

Varer

Varer	4	13 093 000	18 876 000
Sum varer		13 093 000	18 876 000

Fordringer

Kundefordringer	8	22 924 000	28 101 000
Andre fordringer	8, 9	64 577 000	37 989 000
Sum fordringer		87 501 000	66 090 000

Bankinnskudd, kontanter og lignende

Bankinnskudd, kontanter og lignende	12	52 947 000	67 870 000
Sum bankinnskudd, kontanter og lignende		52 947 000	67 870 000

Sum omløpsmidler 153 541 000 152 836 000

SUM EIENDELER 185 686 000 181 691 000

BALANSE - EGENKAPITAL OG GJELD

Egenkapital

Innskutt egenkapital

Selskapskapital	10, 13	14 602 000	14 602 000
Annen innskutt egenkapital	10	9 378 000	9 378 000
Sum innskutt egenkapital		23 980 000	23 980 000



Opptjent egenkapital			
Annen egenkapital	10, 16	19 336 000	22 002 000
Sum opptjent egenkapital		19 336 000	22 002 000
Sum egenkapital		43 316 000	45 982 000
Gjeld			
Langsiktig gjeld			
Utsatt skatt	3	3 373 000	0
Sum avsetninger for forpliktelser		3 373 000	0
Annen langsiktig gjeld			
Øvrig langsiktig gjeld	8	22 000 000	22 000 000
Sum annen langsiktig gjeld		22 000 000	22 000 000
Sum langsiktig gjeld		25 373 000	22 000 000
Kortsiktig gjeld			
Leverandørgjeld		23 336 000	25 318 000
Skyldige offentlige avgifter	12	7 566 000	8 225 000
Annen kortsiktig gjeld	3	86 096 000	80 166 000
Sum kortsiktig gjeld		116 998 000	113 709 000
Sum gjeld		142 371 000	135 709 000
SUM EGENKAPITAL OG GJELD		185 687 000	181 691 000



Organisasjonsnr: 947 419 501
UMOE MANDAL AS

NOTEOPPLYSNINGER - SELSKAP - alle poster oppgitt i hele tall

Note
1

Regnskapsprinsipper
Se note 1 vedlagte Årsrapport.

Note
5

Antall årsverk i regnskapsåret
125.00

Note
52 947

Spesifisering av resultatregnskapet

Lønnskostnader

<u>Lønn</u>	<u>Årets</u>	<u>Fjorårets</u>
	84116000.00	95817000.00
<u>Folketrygdavgift</u>	<u>Årets</u>	<u>Fjorårets</u>
	12058000.00	13460000.00
<u>Pensjonskostnader</u>	<u>Årets</u>	<u>Fjorårets</u>
	7032000.00	7213000.00
<u>Andre ytelser</u>	<u>Årets</u>	<u>Fjorårets</u>
	1236000.00	1276000.00
<u>Sum lønnskostnader</u>	<u>Årets</u>	<u>Fjorårets</u>
	104442000.00	117766000.00

Note

Ekstraordinære inntekter og kostnader

Sum Beløp

Balanseført verdi 31.12. Varige driftsmidler Immaterielle eiend.

Konsernregnskap



Umoe Mandal AS

Årsrapport for 2024

Årsberetning

Årsregnskap

- Resultatregnskap
- Balanse
- Kontantstrømoppstilling
- Noter

Revisjonsberetning



STYRETS BERETNING FOR 2024

VIRKSOMHETENS ART

Umoe Mandal AS er et datterselskap av Umoe AS. Umoe Mandal AS eier selskapet Umoe Mandal Eiendom AS (100%).

Umoe Mandal AS er en ledende aktør innen utvikling og produksjon av avanserte komposittløsninger for maritim og forsvarsektorene. Selskapet har spesialtilpassede konstruksjons- og produksjonsfasiliteter på Gismerøya i Mandal, og er et av de ledende miljøene i sitt slag i det internasjonale markedet. I tillegg til å satse på leveranser av design og kompositt utstyrspakker/komponenter til internasjonale kunder, er vedlikeholds- og modifikasjonstjenester for det norske Sjøforsvaret et viktig virksomhetsområde.

SELSKAPETS UTSIKTER

Oppdrag for det norske Sjøforsvaret og leveranse av komposittstrukturer til selskaper i den europeiske forsvarsindustrien gir, sammen med andre mindre leveranser av komposittstrukturer, et grunnlag for lønnsom drift. Det forventes en generell høy aktivitet innen forsvarsektoren i flere år fremover. Selskapet er godt posisjonert i dette markedet, og forventer en omsetningsvekst her de kommende årene.

Selskapet satser nå fullt og helt på forsvarssektoren da denne sektoren vurderes til å ha svært god vekst i årene som kommer.

FORTSATT DRIFT

Selskapets bankbeholdning og kundefordringer ved årsskiftet sammen med likviditet fra eksisterende og forventede nye kontrakter, vurderes å gi et tilstrekkelig likviditetsmessig grunnlag det neste året. Dersom forventede nye kontrakter ikke realiseres, vil det kunne gjøres alternative disposisjoner for å sikre tilstrekkelig likviditet. Selskapet har også en kassekreditt som ved behov sikrer ekstra likviditet. Lånebetingelser for kassekreditten forutsetter at egenkapital inkludert eventuelt ansvarlig lån i Umoe Mandal AS skal utgjøre minimum 28 mill kr og 20%.

I samsvar med Regnskapsloven § 4-5 bekreftes det at forutsetningene for fortsatt drift er lagt til grunn ved avleggelse av årsregnskapet.

ARBEIDSMILJØ OG PERSONALE

Det totale sykefraværet i 2024 var 5,3%, som er en økning på 0,5% poeng fra 2023. Økningen gjelder for både korttidsfravær og langtidsfravær. Selskapet arbeider for å holde sykefraværet på et så lavt nivå som mulig. Vi har gjennomført møter for å fokusere på holdninger samt hatt oppfølgingstiltak for yngre arbeidstakere der fraværsprosent var forhøyet sammenlignet med øvrige grupper.

Det ble i 2024 ikke registrert personskade med fravær. En oppnådde derfor en H-verdi på 0 ved utgangen av året. Totalt for 2024 ble det registrert 8 skademeldinger. Som et viktig bidrag i det systematiske forebyggingsarbeidet, legges det til rette for å opprettholde en høy rapporteringsgrad av uønskede hendelser/forhold. Totalt ble det rapportert inn 104 forhold i 2024.

MILJØRAPPORTERING

Bedriften tilfredsstiller de miljøkrav som er gitt av myndighetene i forbindelse med produksjonsprosessen. Produksjonen har forløpt normalt, uten hendelser av miljømessig karakter.



LIKESTILLING

Bedriften har i gjennomsnitt hatt en liten økning i antall ansatte sammenlignet med året før, og kvinneandelen har holdt seg tilnærmet uendret på 19%. Kvinneandel er fordelt slik: Antall i produksjon: 21%, totalt 19%. Umoe Mandal har virksomheten i en bransje som tradisjonelt sett er mannsdominert. Ved tilsetning av nye produksjonsmedarbeidere har bedriften aktivt søkt etter kvinner, noe vi ser resultatet av nå med kvinneandel på 21% hvor målet for perioden var 20% i produksjon. Selskapet legger generelt til rette for like muligheter ved rekruttering. Også på andre områder arbeider selskapet for å fremme likestilling, sikre like muligheter og hindre diskriminering. Dette er klart beskrevet i selskapets personal- og lederhåndbok. Konkret har bedriften arbeidet aktivt og lykkes med å få kvinnelig leder i produksjonsområdet. Videre ivaretar bedriften personer med redusert funksjonsevne, og har løpende tilknyttet personer med særskilte oppfølgingsbehov.

Selskapet har gjennomført intern kartlegging av kjønnslikestilling, og det er etablert en toårig handlingsplan med konkrete tiltak.

For avlønningen i 2024 har vi sammenliknet lønnsnivå i funksjoner som er sammenliknbare i forhold til ansvar, myndighet og arbeidsoppgaver. Stillingsgruppene har færre enn fem av hvert kjønn. Dermed kan ikke resultatet publiseres. Når det gjelder operatørene er det lik avlønning med en etablert lønnsstige. For denne gruppen er det dermed ikke individuell avlønning.

Handlingsplan med tiltak oversikt for 2024-2025 er gjennomgått med fagforeningene og lagt frem og forankret i arbeidsmiljøutvalget (AMU). Handlingsplanen inngår på lik linje med den generelle HMS handlingsplanen ved bedriften og er da således forankret i AMU.

ORGANISASJON OG OPPLÆRING

Bemanningsnivået i Umoe Mandal AS ble noe redusert i løpet av året, og ved årets slutt hadde selskapet 126 faste ansatte og 6 innleide medarbeidere. Innenfor produksjon finnes det i dag kompetanseområder som ikke dekkes av eksisterende utdanningsinstitusjoner. For å sikre nødvendig kompetanse arbeider vi aktivt med interne opplærings- og kvalifiseringstiltak. I 2024 har alle ansatte under 30 år i produksjonen gjennomført teoretisk opplæring. Dette opplæringsprogrammet er nå en fast del av vårt onboarding-program for produksjonspersonell og nye ingeniører. Opplæringspakken omfatter følgende fagområder: Tegningsforståelse, Materialforståelse, Kvalitet/QC og LEAN. For å styrke tilgangen på kvalifisert arbeidskraft har vi også styrket samarbeidet med videregående skoler og Opplæringskontoret for å rekruttere lærlinger. I tillegg har vi inngått en avtale om deltakelse i ERASMUS+-programmet i regionen.

ÅPENHETSLOVEN

Selskapets redegjørelse i henhold til åpenhetsloven, vil bli publisert på hjemmesiden på internett: www.um.no

RESULTAT, INVESTERINGER, FINANSIERING, KONTANTSTRØM OG LIKVIDITET

Umoe Mandal AS hadde i 2024 en omsetning på 282,0 mill kr, som er en reduksjon på 73,3 mill kr sammenlignet med 2023. Reduksjonen er innen området egne produkter.

Det er foretatt investeringer for totalt 1,3 mill kr i maskiner og utstyr.

Selskapet hadde et negativt driftsresultat på -7,4 mill kr. Netto finansposter er på 3,6 mill kr, hvorav 4,6 mill kr er inntektsført konsernbidrag fra Umoe Mandal Eiendom AS. Med en negativ skattekostnad på 1,1 mill kr, er regnskapet gjort opp med et underskudd på 2,7 mill kr.

Kontantstrømmen fra operasjonelle aktiviteter var -31,1 mill kr. Det vurderes at selskapet har tilstrekkelig likviditetstilgang.



FINANSIELL RISIKO OG STYREANSVARSFORSIKRING

Markedsrisiko

Valutaeksponeringen vurderes for hvert enkelt prosjekt. Selskapet har ved utgangen av året ingen salgskontrakter i utenlandsk valuta. Enkelte av innkjøpene er i utenlandsk valuta og vil således kunne påvirkes av endring i valutakurs. Ledetiden fra bestilling til betaling er imidlertid under ett år. Valutasikring vurderes fortløpende ved større innkjøp.

Selskapet har ved årsskiftet gjeld som løper med flytende rente (NIBOR + margin). Endringer i rentenivået vil dermed påvirke finanskostnadene. Tilsvarende effekter på netto finansposter vil det være ved benyttelse av avtalt kassekreditt og plassering av overskuddslikviditet i ekstern finansinstitusjon.

Kreditrisiko

Risikoen for at motparten ikke har økonomisk evne til å oppfylle sine forpliktelser anses som meget lav, siden kundene i hovedsak består av den norske stat og solide virksomheter innen europeisk forsvarsindustri. Ved eventuelle større kontrakter med sivile kunder, vil det bli etablert sikkerhet gjennom bankgaranti.

Likviditetsrisiko

Det vises til avsnittet «Fortsatt drift» ovenfor der det beskrives at likviditeten vurderes som tilstrekkelig. Det er ikke besluttet tiltak som endrer likviditetsrisiko.


Styreansvarsforsikring

Selskapet har styreansvarsforsikring som dekker ansvarsbetingende handlinger eller unnlatelser forårsaket av ledelsen og styret som medfører økonomisk tap for skadelidte. Forsikringen dekker ikke skade på personer eller eiendeler.

ÅRSRESULTAT OG DISPONERINGER

Styret foreslår at årets underskudd på 2,7 mill kr dekkes ved reduksjon av annen egenkapital. Egenkapitalen utgjør etter dette 43,3 mill kr.

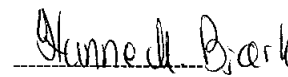
Mandal, den 13.03.2025



Anders Endre Nybø
Styreleder



Arne Hægeland
Styremedlem


Camilla Mari Uråas
Styremedlem


Tom Fidjeland
Administrerende Direktør


Hanne Marit Bjørk
Styremedlem


Jostein Eiesland
Styremedlem


Harald Olsen
Styremedlem



Umoe Mandal AS

Resultatregnskap

Beløp vises i tusen kr

	Note	2024	2023
Driftsinntekter			
Salgsinntekt	2	282 001	355 321
Sum driftsinntekter		282 001	355 321
Driftskostnader			
Beholdningsendring egentilvirkede varer	3	17 001	-9 001
Varekostnad	3, 4	117 529	238 941
Lønnskostnad	5	104 442	117 766
Avskrivning	6	853	3 231
Nedskrivning av immaterielle eiendeler		0	9 978
Annen driftskostnad	5, 7	49 591	49 119
Sum driftskostnader		289 416	410 034
Driftsresultat		-7 416	-54 713
Finansinntekter og finanskostnader			
Inntekt på inv. i datterselskap	8	4 584	31 601
Annen finansinntekt	8	2 446	2 936
Rentekostnad til foretak i samme konsern	8	1 842	2 733
Annen finanskostnad		1 559	4 867
Netto finansposter		3 629	26 937
Ordinært resultat før skattekostnad		-3 786	-27 776
Skattekostnad på ordinært resultat	9	-1 120	-11 571
Årsresultat		-2 666	-16 205
Overføringer og disponeringer			
Overføringer annen egenkapital	10	-2 666	-16 205



Umoe Mandal AS

Balanse pr. 31. desember

Beløp vises i tusen kr

	Note	2024	2023
Anleggsmidler			
<i>Varige driftsmidler</i>			
Tomter, bygninger og annen fast eiendom	6	1 092	1 109
Maskiner og anlegg	6	1 781	1 274
Sum varige driftsmidler		<u>2 873</u>	<u>2 383</u>
<i>Finansielle anleggsmidler</i>			
Investeringer i datterselskap	11	26 472	26 472
Lån til foretak i samme konsern	8	2 800	0
Sum finansielle anleggsmidler	8	<u>29 272</u>	<u>26 472</u>
Sum anleggsmidler		<u>32 145</u>	<u>28 855</u>
Omløpsmidler			
Varer	4	<u>13 093</u>	<u>18 876</u>
<i>Fordringer</i>			
Kundefordringer	8	22 924	28 101
Andre fordringer	8, 9	64 576	37 988
Sum fordringer		<u>87 501</u>	<u>66 089</u>
Bankinnskudd, kontanter og lignende	12	<u>52 947</u>	<u>67 870</u>
Sum omløpsmidler		<u>153 542</u>	<u>152 835</u>
Sum eiendeler		<u>185 686</u>	<u>181 691</u>



Umoe Mandal AS

Balanse pr. 31. desember

Beløp vises i tusen kr	Note	2024	2023
Egenkapital			
<i>Innskutt egenkapital</i>			
Aksjekapital	10, 13	14 602	14 602
Annen innskutt egenkapital	10	9 378	9 378
Sum innskutt egenkapital		<u>23 979</u>	<u>23 979</u>
<i>Opptjent egenkapital</i>			
Annen egenkapital	10, 16	19 336	22 002
Sum egenkapital		<u>43 315</u>	<u>45 981</u>
Gjeld			
<i>Avsetninger for forpliktelser</i>			
Utsatt skatt	9	3 373	0
<i>Annen langsiktig gjeld</i>			
Øvrig langsiktig gjeld	8	22 000	22 000
<i>Kortsiktig gjeld</i>			
Leverandørgjeld		23 336	25 318
Skyldige offentlige avgifter	12	7 566	8 225
Annen kortsiktig gjeld	3	86 096	80 166
Sum kortsiktig gjeld		<u>116 998</u>	<u>113 709</u>
Sum gjeld		<u>142 371</u>	<u>135 709</u>
Sum egenkapital og gjeld		<u>185 686</u>	<u>181 691</u>


31. desember 2024
Mandal, 13. mars 2025

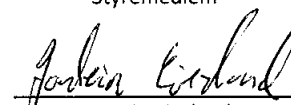

Anders Endre Nybø
Styrets leder


Arne Hægeland
Styremedlem


Camilla Mari Urås
Styremedlem


Harald Olsen
Styremedlem


Hanne Marit Bjørk
Styremedlem


Jostein Eiesland
Styremedlem


Tom Fidjeland
Daglig leder



Umoe Mandal AS

Kontantstrømoppstilling

Beløp vises i tusen kr	2024	2023
Kontantstrømmer fra operasjonelle aktiviteter		
Resultat før skattekostnad	-3 786	-27 776
Ordinære avskrivninger	853	3 231
Nedskrivning anleggsmidler	0	9 978
Konsernbidrag ført som finansinntekt	-4 584	-5 601
Endring i varelager	-5 783	-1 991
Endringer i leverandørgjeld	1 982	-117
Endringer i kundefordringer	-5 176	65 522
Endring i andre tidsavgrensingsposter	-3 371	-23 980
Endring i prosjektbeholdning	-11 203	-18 371
Netto kontantstrøm fra operasjonelle aktiviteter	<u>-31 068</u>	<u>894</u>
Kontantstrømmer fra investeringsaktiviteter		
Utbetalinger ved kjøp av varige driftsmidler	-1 343	-490
Endring fordring på konsernselskap	<u>11 886</u>	<u>5 601</u>
Netto kontantstrøm fra investeringsaktiviteter	<u>10 544</u>	<u>5 111</u>
Kontantstrømmer fra finansieringsaktiviteter		
Mottatt konsernbidrag	<u>5 601</u>	<u>5 539</u>
Netto kontantstrøm fra finansieringsaktiviteter	<u>5 601</u>	<u>5 539</u>
Netto endring i likvider i året	-14 923	11 545
Kontanter og bankinnskudd per 01.01	<u>67 870</u>	<u>56 325</u>
Kontanter og bankinnskudd per. 31.12	<u>52 947</u>	<u>67 870</u>



Umoe Mandal AS

Noter til regnskapet for 2024

Beløp vises i tusen kr

Note 1 - Regnskapsprinsipper

Årsregnskapet er satt opp i samsvar med regnskapslovens bestemmelser og god regnskapsskikk.

Datterselskap

Datterselskaper regnskapsføres i regnskapet basert på Umoe Mandal AS' anskaffelseskost. Investeringen er vurdert til anskaffelseskost for aksjene med mindre nedskrivning har vært nødvendig. Det er foretatt nedskrivning til virkelig verdi når verdifall skyldes årsaker som ikke kan antas å være forbigående og det må anses nødvendig etter god regnskapsskikk. Nedskrivninger er reversert når grunnlaget for nedskrivning ikke lenger er til stede.

Utbytte og andre utdelinger er inntektsført samme år som det er avsatt i datterselskapet. Mottatt utbytte og andre utdelinger fra selskapene inntektsføres som annen finansinntekt. Overstiger utbytte andel av tilbakeholdt resultat etter kjøpet, representerer den overskytende del tilbakebetaling av investert kapital, og utdelingene er fratrukket investeringens verdi i balansen.

Selskapet avlegger ikke konsernregnskap iht. unntaket i Regnskapslovens § 3-7 om unntak for konsernregnskap i underkonsern. Se forøvrig note 13.

Salgsinntekter

Inntektsføring ved salg av varer skjer på leveringstidspunktet. Tjenester inntektsføres i takt med utførelsen.

Klassifisering og vurdering av balanseposter

Omløpsmidler og kortsiktig gjeld omfatter poster som forfaller til betaling innen ett år etter balansedagen, samt poster som knytter seg til varekretsløpet. Øvrige poster er klassifisert som anleggsmiddel/langsiktig gjeld.

Omløpsmidler vurderes til laveste av anskaffelseskost og virkelig verdi. Kortsiktig gjeld balanseføres til nominelt beløp på etableringstidspunktet.

Anleggsmidler vurderes til anskaffelseskost, men nedskrives til virkelig verdi ved verdifall som ikke forventes å være forbigående. Anleggsmidler med begrenset økonomisk levetid avskrives planmessig. Langsiktig gjeld balanseføres til nominelt beløp på etableringstidspunktet.

Fordringer

Kundefordringer og andre fordringer er oppført i balansen til pålydende etter fradrag for avsetning til forventet tap. Avsetning til tap gjøres på grunnlag av individuelle vurderinger av de enkelte fordringene. I tillegg gjøres det for øvrige kundefordringer en uspesifisert avsetning for å dekke antatt tap.

Varebeholdninger

Lager av innkjøpte varer er verdsatt til laveste av anskaffelseskost og virkelig verdi. Anskaffelseskost vurderes etter FIFO-prinsippet. Egentilvirkede ferdigvarer og varer under tilvirkning er vurdert til full tilvirkningskost. Det foretas nedskrivning for påregnelig ukurans.



Umoe Mandal AS

Noter til regnskapet for 2024

Beløp vises i tusen kr

Prosjekter

Regnskapet er avlagt etter løpende avregningsmetode. Dette innebærer at inntekter og kostnader tilknyttet vareproduksjonen resultatføres i takt med prosjektets fullføringsgrad, når utfallet av transaksjonen kan estimeres på en pålitelig måte. Fremdriften beregnes som beste estimat av påløpt timeforbruk i prosent av forventet totalt timeforbruk eller en konkret vurdering av prosjektets status pr. 31.12. Totalkostnaden revideres løpende. Når transaksjonens utfall ikke kan estimeres pålitelig, vil kun inntekter tilsvarende påløpte prosjektkostnader inntektsføres. I den perioden det blir identifisert at et prosjekt vil gi et negativt resultat, vil det estimerte tapet på kontrakten bli resultatført i sin helhet.

Valuta

Transaksjoner i utenlandsk valuta omregnes til kursen på transaksjonstidspunktet. Pengeposter, fordringer og gjeld i utenlandsk valuta omregnes til valutakurs pr. 31.12.

Varige driftsmidler

Varige driftsmidler balanseføres og avskrives over driftsmidlets forventede økonomiske levetid. Direkte vedlikehold av driftsmidler kostnadsføres løpende under driftskostnader, mens påkostninger eller forbedringer tillegges driftsmidlets kostpris og avskrives i takt med driftsmidlet. Dersom gjenvinnbart beløp av driftsmiddelet er lavere enn balanseført verdi foretas nedskrivning til gjenvinnbart beløp. Gjenvinnbart beløp er det høyeste av netto salgsverdi og verdi i bruk. Verdi i bruk er nåverdien av de fremtidige kontantstrømmene som eiendelen vil generere.

Forskning og utvikling

Utgifter til forskning og utvikling balanseføres i den grad det kan identifiseres en fremtidig økonomisk fordel knyttet til utvikling av identifiserbare immaterielle eiendeler. I motsatt fall kostnadsføres slike utgifter løpende. Balanseført forskning og utvikling avskrives lineært over økonomisk levetid. Mottak av eksterne inntekter knyttet til selskapets forsknings og utviklingsaktiviteter er nettoført mot kostnadsført beløp.

Leasing / leieavtaler

Selskapet har kun operasjonelle leieavtaler hvor leiebeløpet blir fordelt lineært over leieperioden.

Skatter

Skattekostnad består av betalbar skatt og endring i utsatt skatt. Utsatt skatt/skattefordel er beregnet på alle forskjeller mellom regnskapsmessig og skattemessig verdi på eiendeler og gjeld. Utsatt skatt er beregnet med 22% på grunnlag av de midlertidige forskjeller som eksisterer mellom regnskapsmessige og skattemessige verdier, samt skattemessig underskudd til fremføring ved utgangen av regnskapsåret. Netto utsatt skattefordel balanseføres i den grad det er sannsynlig at denne kan bli nyttiggjort. I den grad konsernbidrag ikke er resultatført er skatteeffekten av konsernbidraget ført direkte mot investering i balansen.

Kontantstrømpoppstilling

Kontantstrømpoppstillingen er utarbeidet etter den indirekte metode. Kontanter og kontantekvivalenter omfatter kontanter, bankinnskudd og andre kortsiktige, likvide plasseringer.

Bruk av estimater

Ledelsen har brukt estimater og forutsetninger som har påvirket resultatregnskapet og verdsettelsen av eiendeler og gjeld, samt usikre eiendeler og forpliktelser på balansedagen under utarbeidelsen av årsregnskapet i henhold til god regnskapsskikk.



Umoe Mandal AS

Noter til regnskapet for 2024

Beløp vises i tusen kr

Note 2 - Salgsinntekter

	2024	2023
<i>Pr. virksomhetsområde</i>		
Komposittprodukter	82 851	96 999
Ettermarked	193 851	165 006
Annet	5 299	3 047
Egne produkter	0	90 269
Sum	<u>282 001</u>	<u>355 321</u>
<i>Geografisk fordeling</i>		
Norge	199 150	169 872
Skandinavia ekskl. Norge	13 874	106 187
Europa ekskl. Skandinavia	68 976	79 261
Sum	<u>282 001</u>	<u>355 321</u>

Note 3 - Langsiktige tilvirkningskontrakter

Selskapets prosjekter behandles i samsvar med løpende avregningsmetode.

	2024	2023
Forskuddsfakturert produksjon	37 327	7 414
Opptjente, ikke fakturerte inntekter inkl. i kundefordringene	24 416	20 225

Selskapet har i 2024 arbeidet med en større tilvirkningskontrakt med et britisk selskap. Prosjektet knytter seg til produksjon av komposittstrukturer. Av den totale kostnadsperiodiseringen som inngår i annen kortsiktig gjeld, knytter 67 692 TNOK seg til dette prosjektet.

Note 4 - Varer

	2024	2023
Råvarer og innkjøpte halvfabrikater - kostpris	34 249	39 422
Nedskrivning for ukurans	<u>-21 156</u>	<u>-20 546</u>
Sum	<u>13 093</u>	<u>18 876</u>



Umoe Mandal AS

Noter til regnskapet for 2024

Beløp vises i tusen kr

Note 5 - Lønnskostnader, antall ansatte, lån til ansatte og godtgjørelse til revisor

Lønnskostnader	2024	2023
Lønninger	84 116	95 817
Arbeidsgiveravgift	12 058	13 460
Pensjonskostnader	7 032	7 213
Andre ytelser	1 236	1 276
Sum	<u>104 442</u>	<u>117 766</u>
Årsverk sysselsatt i regnskapsåret	125	140

Ytelser til ledende personer

	Daglig leder	Styret
Lønn	175	354
Annen godtgjørelse	1	0

Oppgitt lønn og godtgjørelse for 2024 gjelder ytelser til daglig leder som tiltrådte 01. desember 2024.

Daglig leder, som var leder i selskapet frem til den 30. november 2024, var ikke ansatt i selskapet, men har for 2024 fakturert 4 685 TNOK for arbeidet inklusiv utlegg- og reisegodtgjørelse.

Lån og sikkerhetsstillelse til ledende ansatte, tillitsvalgte og aksjeeiere mv.

Det er ikke gitt lån/sikkerhetsstillelse til daglig leder, styreformann eller andre nærstående parter. Ingen enkeltlån/sikkerhetsstillelser utgjør mer enn 5 % av selskapets egenkapital.

Obligatorisk tjenstepensjon:

Selskapet er pliktig til å ha tjenstepensjonsordning etter lov om obligatorisk tjenstepensjon. Selskapets pensjonsordninger tilfredsstiller kravene i denne lov.

Godtgjørelse til revisor er fordelt på følgende:	2024	2023
Revisjon	449	573
Bistand teknisk utarbeidelse av årsregnskap og ligningspapir	90	72
Sum	539	645

Merverdiavgift er ikke inkludert i revisjonshonoraret.



Umoe Mandal AS

Noter til regnskapet for 2024

Beløp vises i tusen kr

Note 6 - Varige driftsmidler

	Boliger, tomter og annen fast eiendom	Maskiner og inventar	Sum
Anskaffelseskost 01.01.	1 277	8 247	9 524
Tilgang kjøpte driftsmidler	0	1 343	1 343
Anskaffelseskost 31.12.	1 277	9 590	10 867
Akk.avskrivning 31.12.	-185	-7 809	-7 994
Balanseført pr. 31.12.	1 092	1 781	2 873
Årets avskrivninger	-17	-836	-853
Økonomisk levetid Avskrivningsplan	Ingen/10 år Lineær	4-6 år Lineær	

Note 7 - Leieavtaler

	2024	2023
Leide lokaler	8 172	8 251
Leie transportmidler	0	402
Leie maskiner og utstyr	1 361	2 093
Sum leiekostnad	9 534	10 745



Umoe Mandal AS

Noter til regnskapet for 2024

Beløp vises i tusen kr

Note 8 - Mellomværende med selskap i samme konsern

<i>Fordringer</i>	2024	2023
Lån til foretak i samme konsern	2 800	0
Konsernbidrag mottatt fra Umoe Mandal Eiendom AS	4 584	5 601
Netto konsernbidrag, Industriveien 18 AS	4 493	0
Fordring mot Umoe Advanced Composites AS	873	0
Sum	<u>12 750</u>	<u>5 601</u>
<i>Gjeld</i>	2024	2023
Lån fra selskap i samme konsern	22 000	22 000

Langsiktig gjeld til selskap i samme konsern er belastet med totalt 1 800 TNOK i rentekostnader i 2024.

Lån fra selskap i samme konsern gjelder lån fra Umoe AS. Betingelsen for lånet er at verdijustert egenkapital er 20% eller høyere av totalbalansen.

Det er i 2024 mottatt et konsernbidrag fra Industriveien 18 AS på 20 422 TNOK hvor Umoe Mandal AS gir tilbake 15 929 TNOK. Det er også mottatt et konsernbidrag fra Umoe Mandal Eiendom AS på 4 584 TNOK.



Umoe Mandal AS

Noter til regnskapet for 2024

Beløp vises i tusen kr

Note 9 - Skatt

<i>Årets skattekostnad fordeler seg på:</i>	2024	2023
Endring utsatt skatt	-1 120	-11 571
Årets totale skattekostnad	<u>-1 120</u>	<u>-11 571</u>
 <i>Beregning av årets skattegrunnlag:</i>	2024	2023
Ordinært resultat før skattekostnad	-3 786	-27 776
Permanente forskjeller	-154	29
Endring i midlertidige forskjeller	-24 111	-8 557
Årets skattegrunnlag	<u>-28 051</u>	<u>-36 304</u>
 <i>Oversikt over midlertidige forskjeller</i>	2024	2023
Driftsmidler inkl goodwill	-1 534	-2 239
Garanti og risikoavsetning	-18 047	-20 562
Tilvirkningskontrakt som ikke er fullført ved årsslutt	127 219	105 765
Varebeholdning	-21 156	-20 546
Kundefordringer	0	-46
Sum	<u>86 483</u>	<u>62 372</u>
Akkumulert fremførbart underskudd	<u>-91 575</u>	<u>-63 524</u>
Netto midlertidige forskjeller pr 31.12	-5 092	-1 151
Forskjeller som ikke inngår i utsatt skatt/-skattefordel	0	-1 151
Sum	<u>-5 092</u>	<u>0</u>
 Utsatt skattefordel (-) / utsatt skatt (+)	-1 120	0
Skatteeffekten av mottatt konsernbidrag	4 493	0
Utsatt skatt i balansen	<u>3 373</u>	<u>0</u>

Note 10 - Egenkapital

	Aksjekapital	Annen innskutt egenkapital	Annen egenkapital	Sum
Egenkapital 01.01.	14 602	9 378	22 002	45 981
Årsresultat	0	0	-2 666	-2 666
Mottatt skattepliktig konsernbidrag	0	0	15 930	15 930
Avgitt kb uten skattemessig effekt	0	0	-15 930	-15 930
Egenkapital 31.12.	14 602	9 378	19 336	43 315



Umoe Mandal AS

Noter til regnskapet for 2024

Beløp vises i tusen kr

Note 11 - Investering i datterselskap

Selskap	Ervervet	Kontor	Eier- andel	Stemme- andel	Resultat 2024	Egenkapital pr. 31.12	Bokført verdi pr. 31.12
Umoe Mandal Eiendom AS	13.12.2011	Mandal	100 %	100 %	4 101	1 673	26 472

Egenkapitalen i Umoe Mandal Eiendom ble redusert til 1 673 TNOK som følge av utdeling av utbytte på 26 000 TNOK ved fjorårets regnskap.

Markedsverdien av aksjene i Umoe Mandal Eiendom vurderes fortsatt til å være langt høyere enn bokført verdi.

Note 12 - Bankinnskudd

Selskapets bankforbindelse har stilt garanti for skattetreksmidler. Garantien på 7 000 TNOK dekker forpliktelsen per 31.12.2024.

Note 13 - Aksjekapital og aksjonærinformasjon

Aksjekapitalen består av:

	Antall	Pålydende	Balanseført
Ordinære aksjer	14 500	1 007	14 602

Oversikt over aksjonærene i selskapet pr. 31.12:

	Ordinære aksjer	Eier- andel	Stemme- andel
Umoe AS	13 627	93,98 %	93,98 %
Kalvehagen	362	2,50 %	2,50 %
Tom Fidjeland	145	1,00 %	1,00 %
Kagra IV AS	74	0,51 %	0,51 %
Sanse Invest AS	73	0,50 %	0,50 %
Pålsneset Invest AS	73	0,50 %	0,50 %
Langeland Gruppen AS	73	0,50 %	0,50 %
Vertice Invest AS	73	0,50 %	0,50 %
Sum	14 500	100,00 %	100,00 %

Selskapet inngår i konsernregnskapet til Umoe AS, som har forretningskontor på Lysaker. Konsernregnskap utleveres ved henvendelse til Umoe AS, Vollsveien 2A Lysaker, Postboks 60, 1324 Lysaker.



Umoe Mandal AS

Noter til regnskapet for 2024

Beløp vises i tusen kr

Note 14 - Finansiell markedsrisiko

Rente og likviditetsrisiko

Selskapet har ved årsskiftet en bankbeholdning og kundefordringer som i utgangspunktet sikrer likviditeten det neste året. Videre har selskapet ubenyttet lånefasilitet på 25 000 TNOK ved behov som sikrer ekstra likviditet. Likviditeten vurderes derfor som tilfredsstillende. Det er ikke besluttet tiltak som endrer likviditetsrisikoen.

Selskapet har ved årsskiftet gjeld som renteberegnes etter NIBOR pluss en margin. Endringer i rentenivået vil dermed påvirke finanskostnadene.

Markeds- og valutarisiko

Valutaeksponeringen vurderes i hvert enkelt tilfelle. Selskapet har ved utgangen av året ingen salgskontrakter i utenlandsk valuta. Alle salgskontrakter er i norske kroner. Enkelte av innkjøpene til disse kontraktene er i utenlandsk valuta, og vil således påvirkes av endringer i valutakurs. Ledetiden fra bestilling til betaling er imidlertid i hovedsak under ett år.

Kredittrisiko

Risikoen for at motparten ikke har økonomisk evne til å oppfylle sine forpliktelser anses som meget lav, siden kundene i hovedsak består av den norske stat og solide virksomheter innen europeisk forsvarsindustri. Ved eventuelle større kontrakter med sivile kunder, vil det bli etablert sikkerhet gjennom bankgaranti.

Note 15 - Offentlig tilskudd

Selskapet søkte i 2024 om støtte til eksperimentell utvikling og fikk dette godkjent som et skatteFUNN-prosjekt gjennom skatteFunn-ordningen. Prosjektet ble godkjent for 2024. Tilskuddet utgjør totalt 206 TNOK og ble bokført som en reduksjon av de kostnader tilskuddet dekker.

Note 16 - Fortsatt drift

Forutsetningene for fortsatt drift er lagt til grunn ved avleggelse av årsregnskapet. Selskapets bankbeholdning og kundefordringer ved årsskiftet sammen med likviditet fra eksisterende og forventede nye kontrakter, samt en ubenyttet kredittreserve på 25 000 TNOK vurderes det å gi et tilstrekkelig likviditetsmessig grunnlag det neste året.



Shape the future
with confidence

Statsautoriserte revisorer
Ernst & Young AS

Stortorvet 7, 0155 Oslo
Postboks 1156 Sentrum, 0107 Oslo

Foretaksregisteret: NO 976 389 387 MVA
Tlf: +47 24 00 24 00

www.ey.no
Medlemmer av Den norske Revisorforening

Til generalforsamlingen i Umoe Mandal AS

UAVHENGIG REVISORS BERETNING

Konklusjon

Vi har revidert årsregnskapet for Umoe Mandal AS som består av balanse per 31. desember 2024, resultatregnskap og kontantstrømoppstilling for regnskapsåret avsluttet per denne datoen og noter til årsregnskapet, herunder et sammendrag av viktige regnskapsprinsipper.

Etter vår mening

- oppfyller årsregnskapet gjeldende lovkrav, og
- gir årsregnskapet et rettviseende bilde av selskapets finansielle stilling per 31. desember 2024 og av dets resultater og kontantstrømmer for regnskapsåret avsluttet per denne datoen i samsvar med regnskapslovens regler og god regnskapsskikk i Norge.

Grunnlag for konklusjon

Vi har gjennomført revisjonen i samsvar med International Standards on Auditing (ISA-ene). Våre oppgaver og plikter i henhold til disse standardene er beskrevet nedenfor under *Revisors oppgaver og plikter ved revisjonen av årsregnskapet*. Vi er uavhengige av selskapet i samsvar med kravene i relevante lover og forskrifter i Norge og *International Code of Ethics for Professional Accountants* (inkludert internasjonale uavhengighetsstandarder) utstedt av International Ethics Standards Board for Accountants (IESBA-reglene), og vi har overholdt våre øvrige etiske forpliktelser i samsvar med disse kravene. Innhentet revisjonsbevis er etter vår vurdering tilstrekkelig og hensiktsmessig som grunnlag for vår konklusjon.

Øvrig informasjon

Styret og daglig leder (ledelsen) er ansvarlige for informasjonen i årsberetningen. Vår konklusjon om årsregnskapet ovenfor dekker ikke informasjonen i årsberetningen.

I forbindelse med revisjonen av årsregnskapet er det vår oppgave å lese årsberetningen. Formålet er å vurdere hvorvidt det foreligger vesentlig inkonsistens mellom årsberetningen og årsregnskapet og den kunnskap vi har opparbeidet oss under revisjonen av årsregnskapet, eller hvorvidt informasjon i årsberetningen ellers fremstår som vesentlig feil. Vi har plikt til å rapportere dersom årsberetningen fremstår som vesentlig feil. Vi har ingenting å rapportere i så henseende.

Basert på kunnskapen vi har opparbeidet oss i revisjonen, mener vi at årsberetningen

- er konsistent med årsregnskapet og
- inneholder de opplysninger som skal gis i henhold til gjeldende lovkrav.

Ledelsens ansvar for årsregnskapet

Ledelsen er ansvarlig for å utarbeide årsregnskapet og for at det gir et rettviseende bilde i samsvar med regnskapslovens regler og god regnskapsskikk i Norge. Ledelsen er også ansvarlig for slik intern kontroll som den finner nødvendig for å kunne utarbeide et årsregnskap som ikke inneholder vesentlig feilinformasjon, verken som følge av misligheter eller utilsiktede feil.

Ved utarbeidelsen av årsregnskapet må ledelsen ta standpunkt til selskapets evne til fortsatt drift og opplyse om forhold av betydning for fortsatt drift. Forutsetningen om fortsatt drift skal legges til grunn for



**Shape the future
with confidence**

årsregnskapet med mindre ledelsen enten har til hensikt å avvikle selskapet eller virksomheten, eller ikke har noe annet realistisk alternativ.

Revisors oppgaver og plikter ved revisjonen av årsregnskapet

Vårt mål er å oppnå betryggende sikkerhet for at årsregnskapet som helhet ikke inneholder vesentlig feilinformasjon, verken som følge av misligheter eller utilsiktede feil, og å avgjøre en revisjonsberetning som inneholder vår konklusjon. Betyggende sikkerhet er en høy grad av sikkerhet, men ingen garanti for at en revisjon utført i samsvar med ISA-ene, alltid vil avdekke vesentlig feilinformasjon. Feilinformasjon kan oppstå som følge av misligheter eller utilsiktede feil. Feilinformasjonen er å anse som vesentlig dersom den enkeltvis eller samlet med rimelighet kan forventes å påvirke de økonomiske beslutningene som brukerne foretar, på grunnlag av årsregnskapet.

Som del av en revisjon i samsvar med ISA-ene, utøver vi profesjonelt skjønn og utviser profesjonell skepsis gjennom hele revisjonen. I tillegg:

- identifiserer og vurderer vi risikoen for vesentlig feilinformasjon i årsregnskapet, enten det skyldes misligheter eller utilsiktede feil. Vi utformer og gjennomfører revisjonshandlinger for å håndtere slike risikoer, og innhenter revisjonsbevis som er tilstrekkelig og hensiktsmessig som grunnlag for vår konklusjon. Risikoen for at vesentlig feilinformasjon som følge av misligheter ikke blir avdekket, er høyere enn for feilinformasjon som skyldes utilsiktede feil, siden misligheter kan innebære samarbeid, forfalskning, bevisste utelatelser, uriktige fremstillinger eller overstyring av intern kontroll.
- opparbeider vi oss en forståelse av intern kontroll som er relevant for revisjonen, for å utforme revisjonshandlinger som er hensiktsmessige etter omstendighetene, men ikke for å gi uttrykk for en mening om effektiviteten av selskapets interne kontroll.
- evaluerer vi om de anvendte regnskapsprinsippene er hensiktsmessige og om regnskapsestimater og tilhørende noteopplysninger utarbeidet av ledelsen er rimelige.
- konkluderer vi på om ledelsens bruk av fortsatt drift-forutsetningen er hensiktsmessig, og, basert på innhentede revisjonsbevis, hvorvidt det foreligger vesentlig usikkerhet knyttet til hendelser eller forhold som kan skape tvil av betydning om selskapets evne til fortsatt drift. Dersom vi konkluderer med at det eksisterer vesentlig usikkerhet, kreves det at vi i revisjonsberetningen henleder oppmerksomheten på tilleggsopplysningene i årsregnskapet, eller, dersom slike tilleggsopplysninger ikke er tilstrekkelige, at vi modifierer vår konklusjon. Våre konklusjoner er basert på revisjonsbevis innhentet frem til datoen for revisjonsberetningen. Etterfølgende hendelser eller forhold kan imidlertid medføre at selskapet ikke kan fortsette driften.
- evaluerer vi den samlede presentasjonen, strukturen og innholdet i årsregnskapet, inkludert tilleggsopplysningene, og hvorvidt årsregnskapet gir uttrykk for de underliggende transaksjonene og hendelsene på en måte som gir et rettviseende bilde.

Vi kommuniserer med styret blant annet om det planlagte innholdet i og tidspunkt for revisjonsarbeidet og eventuelle vesentlige funn i revisjonen, herunder vesentlige svakheter i intern kontroll som vi avdekker gjennom revisjonen.

Oslo, 14. mars 2025
ERNST & YOUNG AS

Revisjonsberetningen er signert elektronisk

Are Øverby Svendsen
statsautorisert revisor

Uavhengig revisors beretning - Umoe Mandal AS 2024

A member firm of Ernst & Young Global Limited

Pemneo Dokumentnøkkel: 4NPO1-E8EIA-2UWH3-89C27-BX0M0-EBUTG



PENNEO

Signaturene i dette dokumentet er juridisk bindende. Dokument signert med "Penneo™ - sikker digital signatur". De signerende parter sin identitet er registrert, og er listet nedenfor.

"Med min signatur bekrefter jeg alle datoer og innholdet i dette dokument."

Svensen, Are

Statsautorisert revisor

På vegne av: Ernst & Young AS

Serienummer: no_bankid:9578-5998-4-783781

IP: 147.161.xxx.xxx

2025-03-14 14:03:38 UTC



Penneo Dokumentnøkkel: 4NPO1-E8EIA-2UWH3-89C27-BX0MO-EBUTG

Dette dokumentet er signert digitalt via **Penneo.com**. De signerte dataene er validert ved hjelp av den matematiske hashverdien av det originale dokumentet. All kryptografisk bevisføring er innebygd i denne PDF-en for fremtidig validering.

Dette dokumentet er forseglest med et kvalifisert elektronisk segl ved bruk av et sertifikat og et tidsstempel fra en kvalifisert tilstjenesteleverandør.

Slik kan du bekrefte at dokumentet er originalt

Når du åpner dokumentet i Adobe Reader, kan du se at det er sertifisert av **Penneo A/S**. Dette beviser at innholdet i dokumentet ikke har blitt endret siden tidspunktet for signeringen. Bevis for de individuelle signatørens digitale signaturer er vedlagt dokumentet.

Du kan bekrefte de kryptografiske bevisene ved hjelp av Penneos validator, <https://penneo.com/validator>, eller andre valideringsverktøy for digitale signaturer.