



ÅRSREGNSKAPET FOR REGNSKAPSÅRET 2021 - GENERELL INFORMASJON

Enheten

Organisasjonsnummer: 923 791 914
Organisasjonsform: Aksjeselskap
Foretaksnavn: YINSON RENEWABLES AS
Forretningsadresse: Olav Vs gate 5
0161 OSLO

Regnskapsår

Årsregnskapets periode: 01.10.2019 - 31.01.2021

Konsern

Morselskap i konsern: Nei

Regnskapsregler

Regler for små foretak benyttet: Ja
Benyttet ved utarbeidelsen av årsregnskapet til selskapet: Regnskapslovens alminnelige regler

Årsregnskapet fastsatt av kompetent organ

Bekreftet av representant for selskapet: Camilla Børresen
Dato for fastsettelse av årsregnskapet: 27.08.2021

Grunnlag for avgivelse

År 2021: Årsregnskapet er elektronisk innlevert
År 2020: Tall er hentet fra elektronisk innlevert årsregnskap fra 2021

Det er ikke krav til at årsregnskapet m.v. som sendes til Regnskapsregisteret er undertegnet. Kontrollen på at dette er utført ligger hos revisor/enhetens øverste organ. Sikkerheten ivaretas ved at innsender har rolle/rettighet for innsending av årsregnskapet via Altinn, og ved at det bekreftes at årsregnskapet er fastsatt av kompetent organ.

Brønnøysundregistrene, 27.07.2022



Resultatregnskap

Beløp i: NOK	Note	2021	2020
RESULTATREGNSKAP			
Kostnader			
Lønnskostnad	4	8 047 257	4 457 106
Administrasjonskostn		261 248	1 043 290
Sum kostnader		8 308 505	5 500 396
Driftsresultat		-8 308 505	-5 500 396
Finansinntekter og finanskostnader			
Annen renteinntekt		36 118	10 663
Sum finansinntekter		36 118	10 663
Netto disagio		503 809	876
Andre finanskostn		7 561	0
Sum finanskostnader		511 370	876
Netto finans		-475 252	9 787
Ordinært resultat før skattekostnad		-8 783 757	-5 490 609
Ordinært resultat etter skattekostnad		-8 783 757	-5 490 609
Årsresultat		-8 783 757	-5 490 609
Overføringer og disponeringer			
Overføringer til/fra annen egenkapital		-8 783 757	-5 490 609
Sum overføringer og disponeringer		-8 783 757	-5 490 609



Balanse

Beløp i: NOK	Note	2021	2020
BALANSE - EIENDELER			
Anleggsmidler			
Immaterielle eiendeler			
Sum anleggsmidler		0	0
Omløpsmidler			
Varer			
Fordringer			
Andre fordringer		26 755	0
Sum fordringer		26 755	0
Bankinnskudd, kontanter og lignende			
Bankinnskudd, kontanter og lignende	6	3 731 751	8 953 571
Sum bankinnskudd, kontanter og lignende		3 731 751	8 953 571
Sum omløpsmidler		3 758 506	8 953 571
SUM EIENDELER		3 758 506	8 953 571
BALANSE - EGENKAPITAL OG GJELD			
Egenkapital			
Innskutt egenkapital			
Selskapskapital	3	33 000	30 000
Overkurs	3	9 567 000	0
Sum innskutt egenkapital		9 600 000	30 000
Opptjent egenkapital			
Udekket tap		14 274 366	5 490 609
Sum opptjent egenkapital		-14 274 366	-5 490 609
Sum egenkapital		-4 674 366	-5 460 609



Balanse

Beløp i: NOK	Note	2021	2020
Sum langsiktig gjeld		0	0
Kortsiktig gjeld			
Leverandørgjeld		62 068	27 270
Kortsiktig konserngjeld	7	6 083 473	9 076 739
Annen kortsiktig gjeld		2 287 331	5 310 172
Sum kortsiktig gjeld		8 432 872	14 414 181
Sum gjeld		8 432 872	14 414 181
SUM EGENKAPITAL OG GJELD		3 758 506	8 953 572



Brønnøysundregistrene

ÅRSREGNSKAP FOR REGNSKAPSÅRET 2021 - GENERELL INFORMASJON

Journalnummer: 2021 697552

Enheten

Organisasjonsnummer: 923 791 914
Organisasjonsform: Aksjeselskap
Foretaksnavn: YINSON RENEWABLES AS
Forretningsadresse: Kronprinsesse Märthas plass 1
0160 OSLO

Regnskapsår

Årsregnskapets periode: 01.10.2019 - 31.01.2021

Konsern

Morselskap i konsern: Nei

Regnskapsregler

Regler for små foretak benyttet: Ja
Benyttet ved utarbeidelsen av
årsregnskapet til selskapet: Regnskapslovens alminnelige regler

Årsregnskapet fastsatt av kompetent organ

Bekreftet av representant for selskapet: Camilla Børresen
Dato for fastsettelse av årsregnskapet: 27.08.2021

Revisjon

Selskapet har besluttet at årsregnskapet
ikke skal revideres: Ja

Grunnlag for avgivelse

År 2021: Årsregnskap er elektronisk innlevert.
År 2020: Tall er hentet fra elektronisk innlevert årsregnskap fra 2021.

Det er ikke krav til at årsregnskapet m.v. som sendes til Regnskapsregisteret er undertegnet. Kontrollen på at dette er utført ligger hos revisor/enhetens øverste organ. Sikkerheten ivaretas ved at innsender har rolle/rettighet for innsending av årsregnskapet via Altinn, og ved at det bekreftes at årsregnskapet er fastsatt av kompetent organ.

Brønnøysundregistrene, 11.09.2021



Organisasjonsnr: 923 791 914
YINSON RENEWABLES AS

RESULTATREGNSKAP

Beløp i: NOK	Note	2021	2020
RESULTATREGNSKAP			
Kostnader			
Lønnskostnad	4	8 047 257	4 457 106
Administrasjonskostn		261 248	1 043 290
Sum kostnader		8 308 505	5 500 396
Driftsresultat		-8 308 505	-5 500 396
Finansinntekter og finanskostnader			
Annen renteinntekt		36 118	10 663
Sum finansinntekter		36 118	10 663
Netto disagio		503 809	876
Andre finanskostn		7 561	0
Sum finanskostnader		511 370	876
Netto finans		-475 252	9 787
Ordinært resultat før skattekostnad		-8 783 757	-5 490 609
Ordinært resultat etter skattekostnad		-8 783 757	-5 490 609
Årsresultat		-8 783 757	-5 490 609
Overføringer og disponeringer			
Overføringer til/fra annen egenkapital		-8 783 757	-5 490 609
Sum overføringer og disponeringer		-8 783 757	-5 490 609



Organisasjonsnr: 923 791 914
YINSON RENEWABLES AS

BALANSE

Beløp i: NOK **Note** **2021** **2020**

BALANSE - EIENDELER

Anleggsmidler
Immaterielle eiendeler

Sum anleggsmidler 0 0

Omløpsmidler
Varer

Fordringer

Andre fordringer 26 755 0
Sum fordringer 26 755 0

Bankinnskudd, kontanter
og lignende

Bankinnskudd, kontanter
og lignende 6 3 731 751 8 953 571
Sum bankinnskudd,
kontanter og lignende 3 731 751 8 953 571

Sum omløpsmidler 3 758 506 8 953 571

SUM EIENDELER 3 758 506 8 953 571

BALANSE - EGENKAPITAL OG GJELD

Egenkapital

Innskutt egenkapital

Selskapskapital 3 33 000 30 000
Overkurs 3 9 567 000 0
Sum innskutt egenkapital 9 600 000 30 000

Opptjent egenkapital

Udekket tap 14 274 366 5 490 609
Sum opptjent egenkapital -14 274 366 -5 490 609

Sum egenkapital -4 674 366 -5 460 609

Sum langsiktig gjeld 0 0

Kortsiktig gjeld

Leverandørgjeld 62 068 27 270
Kortsiktig konserngjeld 7 6 083 473 9 076 739
Annen kortsiktig gjeld 2 287 331 5 310 172
Sum kortsiktig gjeld 8 432 872 14 414 181

Sum gjeld 8 432 872 14 414 181



SUM EGENKAPITAL OG GJELD

3 758 506

8 953 572



Organisasjonsnr: 923 791 914
YINSON RENEWABLES AS

NOTEOPPLYSNINGER - SELSKAP - alle poster oppgitt i hele tall

Note
4

Lønn og ytelser

	Årets	Fjorårets
<u>Lønn</u>	5463384.00	4457106.00
<u>Arbeidsgiveravgift</u>	758848.00	0.00
<u>Pensjonskostnader</u>	0.00	0.00
<u>Andre ytelser</u>	1007623.00	0.00
<u>Sum lønnskostnader</u>	7229855.00	4457106.00

Daglig leder har innskuddspensjonsordning gjennom søsterselskapet Yinson Production AS.

Note
4

Ytelser til ledende personer

Ytelser til daglig leder

Ytelser	Lønn	Pensj.forpl.	Andre godtgj.
	5463384.00	0.00	248775.00

Daglig leder har innskuddspensjonsordning gjennom søsterselskapet Yinson Production AS.

Note
4

Antall årsverk i regnskapsåret

Virksomheten har hatt følgende antall årsverk:
1.00



DocuSign Envelope ID: B371E916-48AD-45C3-AB00-53E66FDDC371



Yinson Renewables AS

Årsrapport 2021



DocuSign Envelope ID: B371E916-48AD-45C3-AB00-53E66FDDC371

YINSON RENEWABLES AS

Årsberetning

Selskapet ble stiftet i oktober 2019 og har som formål, enten selv eller gjennom hel- eller deleide selskaper eller ved samarbeid med andre selskaper, å levere ledelsestjenester, og annen virksomhet som anses forenelig hermed. Selskapets kontor ligger i Oslo. Selskapet har en ansatt. Styret består av 2 menn. Det er ikke iverksatt konkrete tiltak når det gjelder likestilling.

Selskapet har avvikende regnskapsår, som gjelder for perioden 1. februar til 31. januar. Siden selskapet ble etablert i oktober 2019 er dette selskapets første årsrapport som inkluderer periodene 1. oktober 2019 til 31. januar 2021.

Styret bekrefter at regnskapet er satt opp under forutsetning om fortsatt drift i samsvar med regnskapslovens § 3-3. Årsregnskapet gir et rettviseende bilde av eiendeler og gjeld, finansiell stilling og resultat. Det har ikke inntruffet kjente ekstraordinære forhold som har påvirket årets resultat. Det har ikke inntrådt forhold etter regnskapsårets utgang som er av betydning ved bedømmelse av selskapet.

Årsresultatet viser et underskudd på NOK 8.783.757 (og underskudd på NOK 5.490.609 for fjor året).


Virksomheten forurenser lite. Selskapet inntar en aktiv holdning med hensyn til å håndtere sin eksponering mot miljøet gjennom en sikker og rasjonell operasjon, et aktivt vedlikehold og en betryggende avfallshåndtering.

Selskapet har ikke noe forskning- og utviklingsaktiviteter.


Oslo, 31. januar 2021

27. august 2021

I styret for Yinson Renewables AS

DocuSigned by:

C9942BE4174D4C7...

David Brunt
Styreformann

DocuSigned by:

D70313BC09C742E...

Gareth Mark Swales
Styremedlem



DocuSign Envelope ID: B371E916-48AD-45C3-AB00-53E66FDCC371



Yinson Renewables AS

Årsrapport 2021

Resultat	Note	Årets sluttdato	
		31. januar 2021	31. januar 2020
Beløp i NOK			
Administrasjonskostnader			
Lønn- og annen personalkostnad	4	-8 047 257	-4 457 106
Administrasjonskostnader		-261 248	-1 043 290
SUM ADMINISTRASJONSKOSTNADER		-8 308 505	-5 500 396
DRIFTSRESULTAT		-8 308 505	-5 500 396
Finans			
Renteinntekter		36 118	10 663
Netto agio/(disagio)		-503 809	-876
Andre finansinntekter/(kostnader)		-7 561	0
SUM FINANSINTEKTER/(KOSTNADER)		-475 252	9 787
RESULTAT FØR SKATT		-8 783 757	-5 490 609
Inntektsskatt	5	0	0
RESULTAT ETTER SKATT		-8 783 757	-5 490 609



DocuSign Envelope ID: B371E916-48AD-45C3-AB00-53E66FDDC371




Yinson Renewables AS

Årsrapport 2021

Balanse			
Beløp i NOK	Note	January 31, 2021	January 31, 2020
Eiendeler			
Kortsiktige fordringer		26 755	0
Bankinnskudd	6	3 731 751	8 953 571
SUM OMLØPSMIDLER		3 758 506	8 953 571
<hr/>			
SUM EIENDELER		3 758 506	8 953 571
Egenkapital og gjeld			
Aksjekapital		33 000	30 000
Overkursfond		9 567 000	0
Udekket tap		-14 274 366	-5 490 609
SUM EGENKAPITAL	3	-4 674 366	-5 460 609
Kortsiktig gjeld til selskap i samme konsern	7	6 083 473	9 076 739
Leverandørgjeld		62 068	27 270
Annen kortsiktig gjeld		2 287 331	5 310 172
SUM KORTSIKTIG GJELD		8 432 872	14 414 181
<hr/>			
SUM EGENKAPITAL OG GJELD		3 758 506	8 953 572

Oslo, 27. august 2021
Yinson Renewables ASDocuSigned by:

C9942BE4174D4C7...
David Brunt
StyreformannDocuSigned by:

D70313BC09C742E...
Gareth Swales



DocuSign Envelope ID: B371E916-48AD-45C3-AB00-53E66FDDC371

Yinson Renewables AS Noter til regnskapet for 2021

Note 1 Regnskapsprinsipper

Årsregnskapet er satt opp i samsvar med regnskapsloven 1998. Årsregnskapet er utarbeidet etter norske regnskapsstandarder.

Selskapet har avvikende regnskapsår, fra 1. februar til 31. januar, da selskapets ultimate morselskap, Yinson Holding Berhad, Malaysia, følger denne årsavslutningen.

Selskapets funksjonelle valuta er USD, mens presentasjonsvalutaen er NOK.

Årsregnskapet er basert på de grunnleggende prinsipper om historisk kost, sammenlignbarhet, fortsatt drift, kongruens og forsiktighet. Transaksjoner regnskapsføres til verdien av vederlaget på transaksjonstidspunktet. Inntekter resultatføres når de er opptjent og kostnader sammenstilles med opptjente inntekter. Regnskapsprinsippene utdypes nedenfor. Når faktiske tall ikke er tilgjengelige på tidspunkt for regnskapsavleggelsen, tilsier god regnskapsskikk at ledelsen beregner et best mulig estimat for bruk i resultatregnskap og balanse. Det kan fremkomme avvik mellom estimat og faktiske tall.

De viktigste prinsipper er beskrevet nedenfor.

Kostnadsføringstidspunkt

Utgifter sammenstilles med og kostnadsføres samtidig med de inntekter utgiftene kan henføres til. Utgifter som ikke kan henføres direkte til inntekter, kostnadsføres når de påløper. Ved omstrukturering og nedleggelse av virksomhet kostnadsføres samtlige utgifter knyttet til dette på beslutningstidspunktet.

Valuta

Pengeposter i utenlandsk valuta vurderes til balansedagens kurs. Vesentlige transaksjoner omregnes til NOK med faktisk kurs per transaksjonstidspunkt, mens resterende transaksjoner som går over resultatregnskapet regnes med gjennomsnittskurs for regnskapsperioden. Omregningsdifferanser føres over resultatet.

Utsatt skatt / skattefordel

Utsatt skatt er beregnet med 22% for FY 2021 på grunnlag av de midlertidige forskjeller mellom regnskapsmessige og skattemessige verdier og fremførbare underskudd ved utgangen av regnskapsåret.

Klassifisering av poster i regnskapet

Eiendeler og fordringer som tilbakebetales innen ett år er omløpsmidler. Øvrige eiendeler betraktes som anleggsmidler. Tilsvarende prinsipp gjelder for gjeldsposter.

Langsiktig gjeld

Avdrag på gjeld som forfaller innen ett år men der låneforholdet er av langsiktig karakter er klassifisert under langsiktig gjeld.

Bankinnskudd, kontanter og lignende

Bankinnskudd, kontanter og lignende består av kontanter og bankinnskudd.



DocuSign Envelope ID: B371E916-48AD-45C3-AB00-53E66FD371

Yinson Renewables AS Årsrapport 2021

Note 2 - Selskapsopplysninger

Selskapet har valgt ikke å ha revisor foreløpig.

Selskapet har kontoradresse i Oslo.

Selskapet har mellomværende med søsterselskapet Yinson Production AS, i USD, og det er urealisert disagio fra dette mellomværende som utgjøre det meste av disagio.

Note 3 - Egenkapital og aksjonærinformasjon

Beløp i NOK

	Antall aksjer	Aksje- kapital	Overkurs- fond	Udekket tap	Sum egenkapital
Innskutt egenkapital 17. oktober 2019	30 000	30 000	0	0	30 000
Årsresultat				-5 490 609	-5 490 609
Egenkapital 31. Januar 2020	30 000	30 000	0	-5 490 609	-5 460 609
Årsresultat				-8 783 757	-8 783 757
Kapitalforhøyelse 1. juli 2020		3 000	9 567 000		9 570 000
Egenkapital 31. Januar 2021	30 000	33 000	9 567 000	-14 274 367	-4 674 367

Pr 31 januar 2021 har selskapet 30.000 aksjer pålydende NOK 1,10 (pr 31 januar 2020 var pålydende NOK1,00).

Samtlige aksjer var eiet av Yinson Renewables (HK) Limited, Hong Kong.

Note 4 - Lønn- og annen personalkostnad

Beløp i NOK

	2021	2020
Lønn	4 563 384	4 457 106
Bonus	900 000	0
Avsatt kostnad	1 576 250	0
Arbeidsgiveravgift	758 848	0
Andre kostnader	248 775	0
Sum	8 047 257	4 457 106

Det er én ansatt i selskapet pr 31. januar 2021. Administrerende direktør var leid inn fra søsterselskapet Yinson Production AS fra oktober til desember 2019, men ansatt i selskapet fra 1. januar 2020.

Ingen ansatte har lån i selskapet.

Det er ikke utbetalt styrehonorar for noen av årene.

Godtgjørelse av bonus

Selskapet har en bonus ordning for ledelsen.

Pensjonskostnader

Selskapet inngår i søsterselskapets Yinson Production AS' innskuddspensjonsordning.



DocuSign Envelope ID: B371E916-48AD-45C3-AB00-53E66FD371

Yinson Renewables AS Årsrapport 2021

Note 5 - Skatt

Beløp i NOK

	2021	2020
Betalbar skatt fremkommer slik:		
Ordinært resultat før skattekostnad	-8 783 757	-5 490 609
Permanente forskjeller	3 250	0
Endringer i midlertidig forskjeller	1 576 250	0
Grunnlag betalbar skatt	-7 204 257	-5 490 609
Skatt 22%	0	0
Betalbar skatt på årets resultat	0	0
Spesifikasjon av grunnlag for utsatt skatt:		
Property, plant and equipment		
Fremførbart underskudd	12 694 866	5 490 609
Avsetninger	-1 576 250	0
Sum of temporary differences	11 118 616	5 490 609
Deferred tax asset (liability) @ 22%	2 446 096	1 207 934

Utsatt skattefordel er ikke ført opp i balansen ettersom selskapet ikke forventer å kunne benytte seg av den utsatte

Note 6 - Bankinnskudd

Beløp i NOK

	2021	2020
Bankinnskudd	3 600 325	8 953 571
Bundet bankinnskudd	131 426	0
Sum bankinnskudd	3 731 751	8 953 571

Bundet bankinnskudd er skattetrekkskonto.

Note 7 - Konsernmellomværende

Beløp i NOK

	2021	2020
Kortsiktig gjeld		
Yinson Renewables (HK) Limited	0	9 070 000
Yinson Holdings Berhad	252 479	6 739
Yinson Production AS	5 830 995	0
Sum kortsiktig gjeld til selskaper i samme konsern	6 083 473	9 076 739