



ÅRSREGNSKAPET FOR REGNSKAPSÅRET 2020 - GENERELL INFORMASJON

Enheten

Organisasjonsnummer:	897 997 762
Organisasjonsform:	Aksjeselskap
Foretaksnavn:	BRIAN HANSEN EFTF. AS
Forretningsadresse:	Hedrumveien 2762 3282 KVELDE

Regnskapsår

Årsregnskapets periode:	01.01.2020 - 31.12.2020
-------------------------	-------------------------

Konsern

Morselskap i konsern:	Ja
Konsernregnskap lagt ved:	Nei

Regnskapsregler

Regler for små foretak benyttet:	Ja
Benyttet ved utarbeidelsen av årsregnskapet til selskapet:	Regnskapslovens alminnelige regler

Årsregnskapet fastsatt av kompetent organ

Bekreftet av representant for selskapet:	Carsten Holt
Dato for fastsettelse av årsregnskapet:	11.08.2021

Grunnlag for avgivelse

År 2020: Årsregnskapet er elektronisk innlevert
År 2019: Tall er hentet fra elektronisk innlevert årsregnskap fra 2020

Det er ikke krav til at årsregnskapet m.v. som sendes til Regnskapsregisteret er undertegnet. Kontrollen på at dette er utført ligger hos revisor/enhetens øverste organ. Sikkerheten ivaretas ved at innsender har rolle/rettighet for innsending av årsregnskapet via Altinn, og ved at det bekreftes at årsregnskapet er fastsatt av kompetent organ.

Brønnøysundregistrene, 19.06.2022



Resultatregnskap

Beløp i: NOK	Note	2020	2019
RESULTATREGNSKAP			
Inntekter			
Salgsinntekt		3 724 088	5 150 107
Annen driftsinntekt	1	194 391	316 352
Sum inntekter		3 918 479	5 466 459
Kostnader			
Varekostnad		496 162	920 061
Lønnskostnad	2	1 063 325	1 176 568
Avskrivning på varige driftsmidler		186 192	316 474
Annen driftskostnad	2,3	1 865 837	2 296 885
Sum kostnader		3 611 516	4 709 987
Driftsresultat		306 963	756 472
Finansinntekter og finanskostnader			
Renteinntekt fra foretak i samme konsern			12 472
Annen renteinntekt		15 294	13 410
Annen finansinntekt		91 784	
Verdiøkning av markedsb. finansielle oml.m			17 623
Sum finansinntekter		107 078	43 504
Annen rentekostnad		2 010	722
Annen finanskostnad		77 910	
Sum finanskostnader		79 920	722
Netto finans		27 158	42 783
Ordinært resultat før skattekostnad		334 121	799 255
Skattekostnad på ordinært resultat	4	204 084	175 217
Ordinært resultat etter skattekostnad		130 037	624 038
Årsresultat		130 037	624 038
Årsresultat etter minoritetsinteresser		130 037	624 038



Resultatregnskap

Beløp i: NOK	Note	2020	2019
Overføringer og disponeringer			
Overføringer annen egenkapital	5	130 037	624 035
Sum overføringer og disponeringer		130 037	624 035



Balanse

Beløp i: NOK	Note	2020	2019
BALANSE - EIENDELER			
Anleggsmidler			
Immaterielle eiendeler			
Varige driftsmidler			
Maskiner og anlegg	6	117 069	185 306
Driftsløsøre, inventar, verktøy, kontorm.	6	366 862	510 530
Sum varige driftsmidler		483 932	695 836
Finansielle anleggsmidler			
Investering i datterselskap	7	30 000	30 000
Lån til foretak i samme konsern	8	556 655	551 470
Investeringer i aksjer og andeler	9	2 017 955	530 543
Andre langsiktige fordringer		143 708	315 629
Sum finansielle anleggsmidler		2 748 318	1 427 642
Sum anleggsmidler		3 232 249	2 123 477
Omløpsmidler			
Varer			
Fordringer			
Kundefordringer		98 679	466 462
Andre kortsiktige fordringer		67 029	86 069
Konsernfordringer		999	
Sum fordringer		166 706	552 531
Bankinnskudd, kontanter og lignende			
Bankinnskudd, kontanter o.l.	10	1 991 492	2 788 710
Sum bankinnskudd, kontanter og lignende		1 991 492	2 788 710
Sum omløpsmidler		2 158 198	3 341 241
SUM EIENDELER		5 390 447	5 464 718



Balanse

Beløp i: NOK	Note	2020	2019
BALANSE - EGENKAPITAL OG GJELD			
Egenkapital			
Innskutt egenkapital			
Selskapskapital	5,11	100 000	100 000
Sum innskutt egenkapital		100 000	100 000
Opptjent egenkapital			
Annen egenkapital	5	4 688 092	4 558 056
Sum opptjent egenkapital		4 688 092	4 558 056
Sum egenkapital		4 788 092	4 658 056
Gjeld			
Langsiktig gjeld			
Utsatt skatt	4	129 455	15 976
Sum avsetninger for forpliktelser		129 455	15 976
Annen langsiktig gjeld			
Sum langsiktig gjeld		129 455	15 976
Kortsiktig gjeld			
Leverandørgjeld		171 137	293 524
Betalbar skatt	4	90 605	143 293
Skyldig offentlige avgifter		77 086	168 658
Annen kortsiktig gjeld		134 072	185 209
Sum kortsiktig gjeld		472 900	790 684
Sum gjeld		602 355	806 660
SUM EGENKAPITAL OG GJELD		5 390 447	5 464 715



Brønnøysundregistrene

ÅRSREGNSKAP FOR REGNSKAPSÅRET 2020 - GENERELL INFORMASJON

Journalnummer: 2021 658330

Enheten

Organisasjonsnummer: 897 997 762
Organisasjonsform: Aksjeselskap
Foretaksnavn: BRIAN HANSEN EFTF. AS
Forretningsadresse: Hedrumveien 2762
3282 KVELDE

Regnskapsår

Årsregnskapets periode: 01.01.2020 - 31.12.2020

Konsern

Morselskap i konsern: Ja
Konsernregnskap lagt ved: Nei

Regnskapsregler

Regler for små foretak benyttet: Ja
Benyttet ved utarbeidelsen av
årsregnskapet til selskapet: Regnskapslovens alminnelige regler

Årsregnskapet fastsatt av kompetent organ

Bekreftet av representant for selskapet: Carsten Holt
Dato for fastsettelse av årsregnskapet: 11.08.2021

Revisjon

Selskapet har besluttet at årsregnskapet
ikke skal revideres: Ja
Årsregnskapet er utarbeidet av ekstern
autorisert regnskapsfører: Ja
Ekstern autorisert regnskapsfører har i
løpet av regnskapsåret bistått ved den
løpende regnskapsføringen eller utført
andre tjenester for selskapet enn å
utarbeide årsregnskapet: Ja

Grunnlag for avgivelse

År 2020: Årsregnskap er elektronisk innlevert.
År 2019: Tall er hentet fra elektronisk innlevert årsregnskap fra 2020.

Det er ikke krav til at årsregnskapet m.v. som sendes til Regnskapsregisteret er undertegnet. Kontrollen på at dette er utført ligger hos revisor/enhetens øverste organ. Sikkerheten ivaretas ved at innsender har rolle/rettighet for innsending av årsregnskapet via Altinn, og ved at det bekreftes at årsregnskapet er fastsatt av kompetent organ.

Brønnøysundregistrene, 23.08.2021

Brønnøysundregistrene
Postadresse: Postboks 900, 8910 Brønnøysund
Telefon: 75 00 75 00
E-post: firmapost@brreg.no Internett: www.brreg.no
Organisasjonsnummer: 974 760 673



Organisasjonsnr: 897 997 762
BRIAN HANSEN EFTF. AS

RESULTATREGNSKAP

Beløp i: NOK	Note	2020	2019
RESULTATREGNSKAP			
Inntekter			
Salgsinntekt		3 724 088	5 150 107
Annen driftsinntekt	1	194 391	316 352
Sum inntekter		3 918 479	5 466 459
Kostnader			
Varekostnad		496 162	920 061
Lønnskostnad	2	1 063 325	1 176 568
Avskrivning på varige driftsmidler		186 192	316 474
Annen driftskostnad	2,3	1 865 837	2 296 885
Sum kostnader		3 611 516	4 709 987
Driftsresultat		306 963	756 472
Finansinntekter og finanskostnader			
Renteinntekt fra foretak i samme konsern			12 472
Annen renteinntekt		15 294	13 410
Annen finansinntekt		91 784	
Verdiøkning av markedsb. finansielle oml.m			17 623
Sum finansinntekter		107 078	43 504
Annen rentekostnad		2 010	722
Annen finanskostnad		77 910	
Sum finanskostnader		79 920	722
Netto finans		27 158	42 783
Ordinært resultat før skattekostnad			
Skattekostnad på ordinært resultat	4	204 084	175 217
Ordinært resultat etter skattekostnad		130 037	624 038
Årsresultat		130 037	624 038
Årsresultat etter minoritetsinteresser		130 037	624 038
Overføringer og disponeringer			
Overføringer annen egenkapital	5	130 037	624 035
Sum overføringer og disponeringer		130 037	624 035





Organisasjonsnr: 897 997 762
BRIAN HANSEN EFTF. AS

BALANSE

Beløp i: NOK	Note	2020	2019
--------------	------	------	------

BALANSE - EIENDELER

Anleggsmidler Immaterielle eiendeler

Varige driftsmidler

Maskiner og anlegg	6	117 069	185 306
Driftsløsøre, inventar, verktøy, kontorm.	6	366 862	510 530
Sum varige driftsmidler		483 932	695 836

Finansielle anleggsmidler

Investering i datterselskap	7	30 000	30 000
Lån til foretak i samme konsern	8	556 655	551 470
Investeringer i aksjer og andeler	9	2 017 955	530 543
Andre langsiktige fordringer		143 708	315 629
Sum finansielle anleggsmidler		2 748 318	1 427 642
Sum anleggsmidler		3 232 249	2 123 477

Omløpsmidler

Varer

Fordringer

Kundefordringer		98 679	466 462
Andre kortsiktige fordringer		67 029	86 069
Konsernfordringer		999	
Sum fordringer		166 706	552 531

Bankinnskudd, kontanter og lignende

Bankinnskudd, kontanter o. l.	10	1 991 492	2 788 710
Sum bankinnskudd, kontanter og lignende		1 991 492	2 788 710

Sum omløpsmidler

SUM EIENDELER		5 390 447	5 464 718
----------------------	--	------------------	------------------

BALANSE - EGENKAPITAL OG GJELD

Egenkapital



Innskutt egenkapital			
Selskapskapital	5,11	100 000	100 000
Sum innskutt egenkapital		100 000	100 000
Opptjent egenkapital			
Annen egenkapital	5	4 688 092	4 558 056
Sum opptjent egenkapital		4 688 092	4 558 056
Sum egenkapital		4 788 092	4 658 056
Gjeld			
Langsiktig gjeld			
Utsatt skatt	4	129 455	15 976
Sum avsetninger for forpliktelseser		129 455	15 976
Annen langsiktig gjeld			
Sum langsiktig gjeld		129 455	15 976
Kortsiktig gjeld			
Leverandørgjeld		171 137	293 524
Betalbar skatt	4	90 605	143 293
Skyldig offentlige avgifter		77 086	168 658
Annen kortsiktig gjeld		134 072	185 209
Sum kortsiktig gjeld		472 900	790 684
Sum gjeld		602 355	806 660
SUM EGENKAPITAL OG GJELD		5 390 447	5 464 715



Organisasjonsnr: 897 997 762
BRIAN HANSEN EFTF. AS

NOTEOPPLYSNINGER - SELSKAP - alle poster oppgitt i hele tall

Note

Antall aksjer og aksjeeiere

<u>Aksjeklasse</u>	<u>Ant. aksjer</u>	<u>Pålydende</u>	<u>Bokført verdi</u>
Ordinære aksjer	100.00	1000.00	100000.00

<u>Aksjeeiere - fritekst</u>	<u>Antall</u>	<u>Eierandel</u>	<u>Aksjeklasse</u>
Carsten Holt	100.00	100.00%	Ordinære aksjer

<u>Sum</u>	<u>Sum antall</u>	<u>Sum eierandel</u>
	100.00	100.00%

Ytelser til daglig leder

<u>Ytelser</u>	<u>Lønn</u>	<u>Pensj.forpl.</u>	<u>Andre godtgj.</u>
	544359.00		99349.00

Note

Antall årsverk i regnskapsåret

Virksomheten har hatt følgende antall årsverk:
2.00

Note

Lån og sikkerhetsstillelse til ledende personer og aksjeeiere

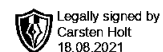
Er det gitt lån eller sikkerhetsstillelse til ledende personer: Nei

Note

Konsern, tilknyttet selskap og datterselskap

Tilknyttet selskap/datterselskap

<u>Navn og adresse</u>	<u>Eierandel</u>	<u>Stemmeandel</u>	<u>Egenkapital</u>	<u>Resultat</u>
Hvarnes Eiendom AS, Hedrumveien 2762, 3282 Kvlede	100.00%	100.00%	138200.00	37912.00



**Årsregnskap 2020
for
Brian Hansen Eftf. AS**

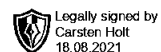
Organisasjonsnr. 897997762

Utarbeidet av:

Merkur Regnskap SA
Autorisert regnskapsførerselskap
Sentrumsveien 62
3647 HVITTINGFOSS
Organisasjonsnr. 985836949



Brian Hansen Eff. AS



Resultatregnskap

	Note	2020	2019
DRIFTSINNEKTER OG DRIFTSKOSTNADER			
Driftsinntekter			
Salgsinntekt		3 724 088	5 150 107
Annen driftsinntekt	1	194 391	316 352
Sum driftsinntekter		3 918 479	5 466 459
Driftskostnader			
Varekostnad		496 162	920 061
Lønnskostnad	2	1 063 325	1 176 568
Avskrivning på varige driftsmidler		186 192	316 474
Annen driftskostnad	2,3	1 865 837	2 296 885
Sum driftskostnader		3 611 516	4 709 987
DRIFTSRESULTAT		306 963	756 472
FINANSINNEKTER OG FINANSKOSTNADER			
Finansinntekter			
Verdipøkning av markedsb. finansielle oml.m		0	17 623
Renteinnt. fra foretak i samme konsern		0	12 472
Annen renteinntekt		15 294	13 410
Annen finansinntekt		91 784	0
Sum finansinntekter		107 078	43 505
Finanskostnader			
Annen rentekostnad		2 010	722
Annen finanskostnad		77 910	0
Sum finanskostnader		79 920	722
NETTO FINANSPOSTER		27 158	42 783
ORDINÆRT RES. FØR SKATTEKOSTNAD		334 121	799 255
Skattekostnad på ordinært resultat	4	204 084	175 217
ORDINÆRT RESULTAT		130 037	624 038
ARSRESULTAT		130 037	624 038
OVERF. OG DISPONERINGER			
Overføringer annen egenkapital	5	130 037	624 035
SUM OVERF. OG DISP.		130 037	624 035



Brian Hansen Eff. AS

Legally signed by
Carsten Holt
18.08.2021

Balanse pr. 31.12.2020

	Note	31.12.2020	31.12.2019
EIENDELER			
ANLEGGSMIDLER			
Varige driftsmidler			
Maskiner og anlegg	6	117 069	185 306
Driftsløsøre, inventar, verktøy, kontorm.	6	366 862	510 530
Sum varige driftsmidler		483 932	695 836
Finansielle anleggsmidler			
Investeringer i datterselskap	7	30 000	30 000
Lån til foretak i samme konsern	8	556 655	551 470
Investeringer i aksjer og andeler	9	2 017 955	530 543
Andre langsiktige fordringer		143 708	315 629
Sum finansielle anleggsmidler		2 748 318	1 427 642
SUM ANLEGGSMIDLER		3 232 249	2 123 477
OMLØPSMIDLER			
Fordringer			
Kundefordringer		98 679	466 462
Fordringer på konsernselskap		999	0
Andre kortsiktige fordringer		67 029	86 069
Sum fordringer		166 706	552 531
Bankinnskudd, kontanter o.l.	10	1 991 492	2 788 710
SUM OMLØPSMIDLER		2 158 198	3 341 241



Brian Hansen Eff. AS

Legally signed by
Carsten Holt
18.08.2021**Balanse pr. 31.12.2020**

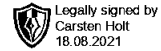
	Note	31.12.2020	31.12.2019
SUM EIENDELER		5 390 447	5 464 718
EGENKAPITAL OG GJELD			
EGENKAPITAL			
Innskutt egenkapital			
Selskapskapital	5,11	100 000	100 000
Sum innskutt egenkapital		100 000	100 000
Opptjent egenkapital			
Annen egenkapital	5	4 688 092	4 558 056
Sum opptjent egenkapital		4 688 092	4 558 056
SUM EGENKAPITAL		4 788 092	4 658 056
GJELD			
LANGSIKTIG GJELD			
Avsetning for forpliktelser			
Utsatt skatt	4	129 455	15 976
Sum avsetning for forpliktelser		129 455	15 976
SUM LANGSIKTIG GJELD		129 455	15 976
KORTSIKTIG GJELD			
Leverandørgjeld		171 137	293 524
Betalbar skatt	4	90 605	143 293
Skyldig offentlige avgifter		77 086	168 658
Annen kortsiktig gjeld		134 072	185 209
SUM KORTSIKTIG GJELD		472 900	790 684
SUM GJELD		602 355	806 660
SUM EGENKAPITAL OG GJELD		5 390 447	5 464 715

KVELDE 07.08.2021

Carsten Holt
Daglig leder/Styrets leder



Brian Hansen Eff. AS



Noter 2020

Regnskapsprinsipper

Årsregnskapet er satt opp i samsvar med regnskapsloven og god regnskapsskikk for små foretak.

Salgsinntekter

Inntektsføring ved salg av varer skjer på leveringstidspunktet. Tjenester inntektsføres etter hvert som de leveres.

Klassifisering og vurdering av balanseposter

Omløpsmidler og kortsiktig gjeld omfatter poster som knytter seg til varekretsløpet. For andre poster enn kundefordringer omfattes poster som forfaller til betaling innen ett år etter transaksjonsdagen. Anleggsmidler er eiendeler bestemt til varig eie og bruk. Langsiktig gjeld er gjeld som forfaller senere enn ett år etter transaksjonsdagen. Omløpsmidler vurderes til laveste av anskaffelseskost og virkelig verdi. Kortsiktig gjeld balanseføres til nominelt beløp på etableringstidspunktet. Anleggsmidler vurderes til anskaffelseskost. Varige anleggsmidler avskrives etter en fornuftig avskrivningsplan. Anleggsmidlene nedskrives til virkelig verdi ved verdifall som ikke forventes å være forbigående. Langsiktig gjeld med unntak av andre avsetninger balanseføres til nominelt beløp på etableringstidspunktet. Markedsbaserte finansielle omløpsmidler er bokført etter laveste verdis prinsipp.

Fordringer

Kundefordringer og andre fordringer er oppført i balansen til pålydende etter fradrag for avsetning til forventet tap. Avsetning til tap gjøres på grunnlag av individuelle vurderinger av de enkelte fordringene. I tillegg gjøres det for øvrige kundefordringer en uspesifisert avsetning for å dekke antatt tap.

Varige driftsmidler

Varige driftsmidler balanseføres og avskrives over driftsmidlenes levetid dersom de har antatt levetid over 3 år og har en kostpris som overstiger kr 15.000. Direkte vedlikehold av driftsmidler kostnadsføres løpende under driftskostnader, mens påkostninger eller forbedringer tillegges driftsmidlets kostpris og avskrives i takt med driftsmidlet.

Skatt

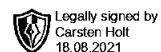
Skattekostnaden i resultatregnskapet omfatter både periodens betalbare skatt og endring i utsatt skatt.

Utsatt skatt

er beregnet med 22% på grunnlag av de midlertidige forskjeller som eksisterer mellom regnskapsmessige og skattemessige verdier, samt skattemessig underskudd til fremføring ved utgangen av regnskapsåret. Skatteøkende og skattereduserende midlertidige forskjeller som reverserer eller kan reversere i samme periode er fastsatt og skattevirkningen er beregnet på nettogrunnlaget.



Brian Hansen Eff. AS



Noter 2020

Note 1 - Annen driftsinntekt

Selskapet ble påvirket av utbruddet av Korona-pandemien i mars 2020, og kompensert pga manglende oppdrag.

Note 2 - Lønnskostnad

Selskapet har hatt 2 årsverk i regnskapsåret.

Spesifikasjon av lønnskostnader	I år	I fjor
Lønn	828 876	963 830
Arbeidsgiveravgift	134 480	118 954
Pensjonskostnader	78 601	58 924
Andre lønnsrelaterte ytelser	21 369	34 860
Totalt	1 063 325	1 176 568

Ytelser til ledende personer og revisor

	Lønn	Pensjonsforpliktelse	Annen godtgjørelse	Sum
Daglig leder	544 359	0	99 349	643 708
Revisjonshonorar, som består av:				
Revisjon				32 289
Samlet honorar til revisor				32 289

Note 3 - Garantiforpliktelser mv.

Vestfold Fylkeskommune: kr 120 000.

Garantiforpliktelsene er sikret ved pant i selskapets driftsmidler.

Note 4 - Skattekostnad på ordinært resultat

Spesifikasjon av årets skattekostnad:	2020
Beregnet skatt av årets resultat	90 605
= Sum betalbar skatt	90 605
+ endring i utsatt skatt	113 480
= Ordinær skattekostnad	204 085

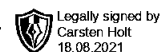
Betalbar skatt i balansen består av:	
Beregnet skatt av årets resultat	90 605
= Betalbar skatt i balansen	90 605

Noter for Brian Hansen Eff. AS

Organisasjonsnr. 897997762



Brian Hansen Eff. AS



Noter 2020

Note 5 - Overføringer annen egenkapital

	Aksjekapital / selskapskapital	Annen egenkapital	Sum egenkapital
Pr 1.1.	100 000	4 558 056	4 658 058
Tilført fra årsresultat		130 037	130 037
Pr 31.12.	100 000	4 688 092	4 788 092

Note 6 - Maskiner og anlegg

Avskrivningstablå

	Maskiner og Driftsløsøre, anlegg inventar, verktøy, kontorm.	Sum	
Ansk.kost pr. 1/1	488 408	777 995	1 266 403
+ Tilgang	47 500	777 884	825 384
- Avgang	90 000	878 000	968 000
Ansk.kost pr. 31/12	445 908	677 879	1 123 787
Akk. av/nedskr. pr 1/1	303 103	267 462	570 565
+ Ord. avskrivninger	73 736	112 455	186 192
- Tilb.f. avskrivning	48 000	68 900	116 900
Akk. av/nedskr. 31/12	328 839	311 017	639 856
Balansf. verdi 31/12	117 069	366 863	483 931
Prosentats avskr.	20-20	20-20	

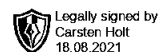
Note 7 - Investeringer i datterselskap

Selskapet har aksjer i følgende datterselskaper:

Datterselskap, kontorsted:	Eier- andel %	Stemme- rett %	Årsresultat siste år	Balansført EK siste år
Hvarnes Eiendom AS	100,00 %	100,00 %	37 912	138 200



Brian Hansen Eff. AS



Noter 2020

Note 8 - Lån til foretak i samme konsern

Type	2020	2019
Lån til foretak i samme konsern	556 655	551 470

Renter i år: kr 5 185.

Note 9 - Investeringer i aksjer og andeler

Selskapet har følgende aksjer:

	Antall aksjer	Formuesverdi
Hvarnes Eiendom AS	300	0
Eika Verdipapirkonto	1	2 480 846
Sum		2 480 846

Note 10 - Bankinnskudd, kontanter o.l.

I posten for bankinnskudd inngår egen konto bundene skattetrekkmidler pr 31.12.20 kr 62 411. Skyldig skattetrekk pr 31.12.20 er kr 45 153.

Note 11 - Selskapskapital

Selskapet har 100 aksjer pålydende kr 1 000 pr. aksje, samlet aksjekapital utgjør kr 100 000.

Selskapet har en aksjonær:

Navn	Antall	Eierandel
Carsten Holt	100	100,00 %

Aksjer eid av selskapets tillitsvalgte:

	Antall	Eierandel
Daglig leder	100	100,00 %



Brian Hansen Eff. AS

Noter 2020

Regnskapsprinsipper

Årsregnskapet er satt opp i samsvar med regnskapsloven og god regnskapsskikk for små foretak.

Salgsinntekter

Inntektsføring ved salg av varer skjer på leveringstidspunktet. Tjenester inntektsføres etter hvert som de leveres.

Klassifisering og vurdering av balanseposter

Omløpsmidler og kortsiktig gjeld omfatter poster som knytter seg til varekretsløpet. For andre poster enn kundefordringer omfattes poster som forfaller til betaling innen ett år etter transaksjonsdagen. Anleggsmidler er eiendeler bestemt til varig eie og bruk. Langsiktig gjeld er gjeld som forfaller senere enn ett år etter transaksjonsdagen. Omløpsmidler vurderes til laveste av anskaffelseskost og virkelig verdi. Kortsiktig gjeld balanseføres til nominelt beløp på etableringstidspunktet. Anleggsmidler vurderes til anskaffelseskost. Varige anleggsmidler avskrives etter en fornuftig avskrivningsplan. Anleggsmidlene nedskrives til virkelig verdi ved verdifall som ikke forventes å være forbigående. Langsiktig gjeld med unntak av andre avsetninger balanseføres til nominelt beløp på etableringstidspunktet. Markedsbaserte finansielle omløpsmidler er bokført etter laveste verdis prinsipp.

Fordringer

Kundefordringer og andre fordringer er oppført i balansen til pålydende etter fradrag for avsetning til forventet tap. Avsetning til tap gjøres på grunnlag av individuelle vurderinger av de enkelte fordringene. I tillegg gjøres det for øvrige kundefordringer en uspesifisert avsetning for å dekke antatt tap.

Varige driftsmidler

Varige driftsmidler balanseføres og avskrives over driftsmidlenes levetid dersom de har antatt levetid over 3 år og har en kostpris som overstiger kr 15.000. Direkte vedlikehold av driftsmidler kostnadsføres løpende under driftskostnader, mens påkostninger eller forbedringer tillegges driftsmidlets kostpris og avskrives i takt med driftsmidlet.

Skatt

Skattekostnaden i resultatregnskapet omfatter både periodens betalbare skatt og endring i utsatt skatt.

Utsatt skatt

er beregnet med 22% på grunnlag av de midlertidige forskjeller som eksisterer mellom regnskapsmessige og skattemessige verdier, samt skattemessig underskudd til fremføring ved utgangen av regnskapsåret. Skatteøkende og skattereduserende midlertidige forskjeller som reverserer eller kan reversere i samme periode er fastsatt og skattevirkningen er beregnet på nettogrunnlaget.



Brian Hansen Eff. AS

Noter 2020

Note 1 - Annen driftsinntekt

Selskapet ble påvirket av utbruddet av Korona-pandemien i mars 2020, og kompensert pga manglende oppdrag.

Note 2 - Lønnskostnad

Selskapet har hatt 2 årsverk i regnskapsåret.

Spesifikasjon av lønnskostnader	I år	I fjor
Lønn	828 876	963 830
Arbeidsgiveravgift	134 480	118 954
Pensjonskostnader	78 601	58 924
Andre lønnsrelaterte ytelser	21 369	34 860
Totalt	1 063 325	1 176 568

Ytelser til ledende personer og revisor

	Lønn	Pensjons- forpliktelse	Annen godtgjørelse	Sum
Daglig leder	544 359	0	99 349	643 708
Revisjonshonorar, som består av:				
Revisjon				32 289
Samlet honorar til revisor				32 289

Note 3 - Garantiforpliktelser mv.

Vestfold Fylkeskommune: kr 120 000.

Garantiforpliktelsene er sikret ved pant i selskapets driftsmidler.

Note 4 - Skattekostnad på ordinært resultat

Spesifikasjon av årets skattekostnad:	2020
Beregnet skatt av årets resultat	90 605
= Sum betalbar skatt	90 605
+ endring i utsatt skatt	113 480
= Ordinær skattekostnad	204 085

Betalbar skatt i balansen består av:	
Beregnet skatt av årets resultat	90 605
= Betalbar skatt i balansen	90 605

Noter for Brian Hansen Eff. AS

Organisasjonsnr. 897997762



Brian Hansen Eff. AS

Noter 2020**Note 5 - Overføringer annen egenkapital**

	Aksjekapital / selskapskapital	Annen egenkapital	Sum egenkapital
Pr 1.1.	100 000	4 558 056	4 658 058
Tilført fra årsresultat		130 037	130 037
Pr 31.12.	100 000	4 688 092	4 788 092

Note 6 - Maskiner og anlegg**Avskrivningstablå**

	Maskiner og Driftsløsøre, anlegg inventar, verktøy, kontorm.	Sum
Ansk.kost pr. 1/1	488 408	777 995
+ Tilgang	47 500	777 884
- Avgang	90 000	878 000
Ansk.kost pr. 31/12	445 908	677 879
Akk. av/nedskr. pr 1/1	303 103	267 462
+ Ord. avskrivninger	73 736	112 455
- Tilb.f. avskrivning	48 000	68 900
Akk. av/nedskr. 31/12	328 839	311 017
Balansef. verdi 31/12	117 069	366 863
Prosentavskr.	20-20	20-20

Note 7 - Investeringer i datterselskap

Selskapet har aksjer i følgende datterselskaper:

Datterselskap, kontorsted:	Eier- andel %	Stemme- rett %	Årsresultat siste år	Balanseført EK siste år
Hvarnes Eiendom AS	100,00 %	100,00 %	37 912	138 200

Note 8 - Lån til foretak i samme konsern

Type	2020	2019
Lån til foretak i samme konsern	556 655	551 470

Noter for Brian Hansen Eff. AS

Organisasjonsnr. 897997762



Brian Hansen Eff. AS

Noter 2020

Renter i år: kr 5 185.

Note 9 - Investeringer i aksjer og andeler

Selskapet har følgende aksjer:

	Antall aksjer	Formuesverdi
Hvarnes Eiendom AS	300	0
Eika Verdipapirkonto	1	2 480 846
Sum		2 480 846

Note 10 - Bankinnskudd, kontanter o.l.

I posten for bankinnskudd inngår egen konto bundene skattetrekkmidler pr 31.12.20 kr 62 411. Skyldig skattetrekk pr 31.12.20 er kr 45 153.

Note 11 - Selskapskapital

Selskapet har 100 aksjer pålydende kr 1 000 pr. aksje, samlet aksjekapital utgjør kr 100 000.

Selskapet har en aksjonær:

Navn	Antall	Eierandel
Carsten Holt	100	100,00 %

Aksjer eid av selskapets tillitsvalgte:

	Antall	Eierandel
Daglig leder	100	100,00 %



Brian Hansen Eff. AS

Resultatregnskap

	Note	2020	2019
DRIFTSINNEKTER OG DRIFTSKOSTNADER			
Driftsinntekter			
Salgsinntekt		3 724 088	5 150 107
Annen driftsinntekt	1	194 391	316 352
Sum driftsinntekter		3 918 479	5 466 459
Driftskostnader			
Varekostnad		496 162	920 061
Lønnskostnad	2	1 063 325	1 176 568
Avskrivning på varige driftsmidler		186 192	316 474
Annen driftskostnad	2,3	1 865 837	2 296 885
Sum driftskostnader		3 611 516	4 709 987
DRIFTSRESULTAT		306 963	756 472
FINANSINNEKTER OG FINANSKOSTNADER			
Finansinntekter			
Verdiøkning av markedsb. finansielle oml.m		0	17 623
Renteinnt. fra foretak i samme konsern		0	12 472
Annen renteinntekt		15 294	13 410
Annen finansinntekt		91 784	0
Sum finansinntekter		107 078	43 505
Finanskostnader			
Annen rentekostnad		2 010	722
Annen finanskostnad		77 910	0
Sum finanskostnader		79 920	722
NETTO FINANSPOSTER		27 158	42 783
ORDINÆRT RES. FØR SKATTEKOSTNAD		334 121	799 255
Skattekostnad på ordinært resultat	4	204 084	175 217
ORDINÆRT RESULTAT		130 037	624 038
ARSRESULTAT		130 037	624 038
OVERF. OG DISPONERINGER			
Overføringer annen egenkapital	5	130 037	624 035
SUM OVERF. OG DISP.		130 037	624 035

Årsregnskap for Brian Hansen Eff. AS

Organisasjonsnr. 897997762



Brian Hansen Eff. AS

Balanse pr. 31.12.2020

	Note	31.12.2020	31.12.2019
EIENDELER			
ANLEGGSMIDLER			
Varige driftsmidler			
Maskiner og anlegg	6	117 069	185 306
Driftsløsøre, inventar, verktøy, kontorm.	6	366 862	510 530
Sum varige driftsmidler		483 932	695 836
Finansielle anleggsmidler			
Investeringer i datterselskap	7	30 000	30 000
Lån til foretak i samme konsern	8	556 655	551 470
Investeringer i aksjer og andeler	9	2 017 955	530 543
Andre langsiktige fordringer		143 708	315 629
Sum finansielle anleggsmidler		2 748 318	1 427 642
SUM ANLEGGSMIDLER		3 232 249	2 123 477
OMLØPSMIDLER			
Fordringer			
Kundefordringer		98 679	466 462
Fordringer på konsernselskap		999	0
Andre kortsiktige fordringer		67 029	86 069
Sum fordringer		166 706	552 531
Bankinnskudd, kontanter o.l.	10	1 991 492	2 788 710
SUM OMLØPSMIDLER		2 158 198	3 341 241



Brian Hansen Eff. AS

Balanse pr. 31.12.2020

	Note	31.12.2020	31.12.2019
SUM EIENDELER		5 390 447	5 464 718
EGENKAPITAL OG GJELD			
EGENKAPITAL			
Innskutt egenkapital			
Selskapskapital	5,11	100 000	100 000
Sum innskutt egenkapital		100 000	100 000
Opptjent egenkapital			
Annen egenkapital	5	4 688 092	4 558 056
Sum opptjent egenkapital		4 688 092	4 558 056
SUM EGENKAPITAL		4 788 092	4 658 056
GJELD			
LANGSIKTIG GJELD			
Avsetning for forpliktelser			
Utsatt skatt	4	129 455	15 976
Sum avsetning for forpliktelser		129 455	15 976
SUM LANGSIKTIG GJELD		129 455	15 976
KORTSIKTIG GJELD			
Leverandørgjeld		171 137	293 524
Betalbar skatt	4	90 605	143 293
Skyldig offentlige avgifter		77 086	168 658
Annen kortsiktig gjeld		134 072	185 209
SUM KORTSIKTIG GJELD		472 900	790 684
SUM GJELD		602 355	806 660
SUM EGENKAPITAL OG GJELD		5 390 447	5 464 715

KVELDE 07.08.2021

Carsten Holt
Daglig leder/Styrets leder



**Årsregnskap 2020
for
Brian Hansen Eftf. AS**

Organisasjonsnr. 897997762

Utarbeidet av:

Merkur Regnskap SA
Autorisert regnskapsførerselskap
Sentrumsveien 62
3647 HVITTINGFOSS
Organisasjonsnr. 985836949