



ÅRSREGNSKAPET FOR REGNSKAPSÅRET 2023 - GENERELL INFORMASJON

Enheten

Organisasjonsnummer: 996 697 436
Organisasjonsform: Aksjeselskap
Foretaksnavn: HAUVAC AS
Forretningsadresse: Litlaskog
5570 AKSDAL

Regnskapsår

Årsregnskapets periode: 01.01.2023 - 31.12.2023

Konsern

Morselskap i konsern: Nei

Regnskapsregler

Regler for små foretak benyttet: Ja
Benyttet ved utarbeidelsen av årsregnskapet til selskapet: Regnskapslovens alminnelige regler

Årsregnskapet fastsatt av kompetent organ

Bekreftet av representant for selskapet: Veronika Digernes
Dato for fastsettelse av årsregnskapet: 28.06.2024

Grunnlag for avgivelse

År 2023: Årsregnskapet er elektronisk innlevert
År 2022: Tall er hentet fra elektronisk innlevert årsregnskap fra 2023

Det er ikke krav til at årsregnskapet m.v. som sendes til Regnskapsregisteret er undertegnet. Kontrollen på at dette er utført ligger hos revisor/enhetens øverste organ. Sikkerheten ivaretas ved at innsender har rolle/rettighet for innsending av årsregnskapet via Altinn, og ved at det bekreftes at årsregnskapet er fastsatt av kompetent organ.

Brønnøysundregistrene, 03.08.2025



Resultatregnskap

Beløp i: NOK	Note	2023	2022
RESULTATREGNSKAP			
Inntekter			
Salgsinntekt		580 000	680 000
Sum inntekter		580 000	680 000
Kostnader			
Varekostnad		497 236	574 731
Annen driftskostnad		142 241	110 338
Sum kostnader		639 477	685 070
Driftsresultat		-59 477	-5 070
Finansinntekter og finanskostnader			
Sum finansinntekter		0	0
Annen rentekostnad		388	5 364
Sum finanskostnader		388	5 364
Netto finans		-388	-5 364
Resultat før skattekostnad		-59 865	-10 434
Skattekostnad	1, 2	0	0
Årsresultat		-59 865	-10 434
Overføringer og disponeringer			
Udekket tap		-59 865	-10 434
Sum overføringer og disponeringer		-59 865	-10 434



Balanse

Beløp i: NOK	Note	2023	2022
BALANSE - EIENDELER			
Anleggsmidler			
Immaterielle eiendeler			
Sum immaterielle eiendeler		0	0
Varige driftsmidler			
Sum varige driftsmidler		0	0
Finansielle anleggsmidler			
Sum finansielle anleggsmidler		0	0
Sum anleggsmidler		0	0
Omløpsmidler			
Varer			
Fordringer			
Andre kortsiktige fordringer		8 543	18 657
Sum fordringer		8 543	18 657
Investeringer			
Sum investeringer		0	0
Bankinnskudd, kontanter og lignende			
Bankinnskudd, kontanter og lignende		2 150	24 801
Sum bankinnskudd, kontanter og lignende		2 150	24 801
Sum omløpsmidler		10 693	43 458
SUM EIENDELER		10 693	43 458

BALANSE - EGENKAPITAL OG GJELD

Egenkapital

Innskutt egenkapital



Balanse

Beløp i: NOK	Note	2023	2022
Aksjekapital	3	100 000	100 000
Sum innskutt egenkapital		100 000	100 000
Opptjent egenkapital			
Udekket tap	3	173 458	113 594
Sum opptjent egenkapital		-173 458	-113 594
Sum egenkapital		-73 458	-13 594
Gjeld			
Langsiktig gjeld			
Sum avsetninger for forpliktelser		0	0
Annen langsiktig gjeld			
Øvrig langsiktig gjeld		50 000	50 000
Sum annen langsiktig gjeld		50 000	50 000
Sum langsiktig gjeld		50 000	50 000
Kortsiktig gjeld			
Leverandørgjeld		30 450	7 052
Annen kortsiktig gjeld		3 701	0
Sum kortsiktig gjeld		34 151	7 052
Sum gjeld		84 151	57 052
SUM EGENKAPITAL OG GJELD		10 693	43 458



Brønnøysundregistrene

ÅRSREGNSKAP FOR REGNSKAPSÅRET 2023 - GENERELL INFORMASJON

Journalnummer: 2024 597562

Enheten

Organisasjonsnummer: 996 697 436
Organisasjonsform: Aksjeselskap
Foretaksnavn: HAUVAC AS
Forretningsadresse: Litlaskog
5570 AKSDAL

Regnskapsår

Årsregnskapets periode: 01.01.2023 - 31.12.2023

Konsern

Morselskap i konsern: Nei

Regnskapsregler

Regler for små foretak benyttet: Ja
Benyttet ved utarbeidelsen av
årsregnskapet til selskapet: Regnskapslovens alminnelige regler

Årsregnskapet fastsatt av kompetent organ

Bekreftet av representant for selskapet: Veronika Digernes
Dato for fastsettelse av årsregnskapet: 28.06.2024

Revisjon

Selskapet har besluttet at årsregnskapet
ikke skal revideres: Ja
Årsregnskapet er utarbeidet av ekstern
autorisert regnskapsfører: Ja
Ekstern autorisert regnskapsfører har i
løpet av regnskapsåret bistått ved den
løpende regnskapsføringen eller utført
andre tjenester for selskapet enn å
utarbeide årsregnskapet: Ja

Grunnlag for avgivelse

År 2023: Årsregnskap er elektronisk innlevert.
År 2022: Tall er hentet fra elektronisk innlevert årsregnskap fra 2023.

Det er ikke krav til at årsregnskapet m.v. som sendes til Regnskapsregisteret er undertegnet. Kontrollen på at dette er utført ligger hos revisor/enhetens øverste organ. Sikkerheten ivaretas ved at innsender har rolle/rettighet for innsending av årsregnskapet via Altinn, og ved at det bekreftes at årsregnskapet er fastsatt av kompetent organ.

Brønnøysundregistrene, 04.07.2024

Brønnøysundregistrene
Postadresse: Postboks 900, 8910 Brønnøysund
Telefon: 75 00 75 00
E-post: firmapost@brreg.no Internett: www.brreg.no
Organisasjonsnummer: 974 760 673



Organisasjonsnr: 996 697 436
HAUVAC AS

RESULTATREGNSKAP

Beløp i: NOK	Note	2023	2022
RESULTATREGNSKAP			
Inntekter			
Salgsinntekt		580 000	680 000
Sum inntekter		580 000	680 000
Kostnader			
Varekostnad		497 236	574 731
Annen driftskostnad		142 241	110 338
Sum kostnader		639 477	685 070
Driftsresultat		-59 477	-5 070
Finansinntekter og finanskostnader			
Sum finansinntekter		0	0
Annen rentekostnad		388	5 364
Sum finanskostnader		388	5 364
Netto finans		-388	-5 364
Resultat før skattekostnad		-59 865	-10 434
Skattekostnad	1, 2	0	0
Årsresultat		-59 865	-10 434
Overføringer og disponeringer			
Udekket tap		-59 865	-10 434
Sum overføringer og disponeringer		-59 865	-10 434



Organisasjonsnr: 996 697 436
HAUVAC AS

BALANSE

Beløp i: NOK	Note	2023	2022
BALANSE - EIENDELER			
Anleggsmidler			
Immaterielle eiendeler			
Sum immaterielle eiendeler		0	0
Varige driftsmidler			
Sum varige driftsmidler		0	0
Finansielle anleggsmidler			
Sum finansielle anleggsmidler			
		0	0
Sum anleggsmidler		0	0
Omløpsmidler			
Varer			
Fordringer			
Andre kortsiktige fordringer			
		8 543	18 657
Sum fordringer		8 543	18 657
Investeringer			
Sum investeringer		0	0
Bankinnskudd, kontanter og lignende			
Bankinnskudd, kontanter og lignende			
		2 150	24 801
Sum bankinnskudd, kontanter og lignende		2 150	24 801
Sum omløpsmidler		10 693	43 458
SUM EIENDELER		10 693	43 458
BALANSE - EGENKAPITAL OG GJELD			
Egenkapital			
Innskutt egenkapital			
Aksjekapital			
	3	100 000	100 000
Sum innskutt egenkapital		100 000	100 000
Opptjent egenkapital			
Udekket tap			
	3	173 458	113 594
Sum opptjent egenkapital		-173 458	-113 594



Sum egenkapital	-73 458	-13 594
Gjeld		
Langsiktig gjeld		
Sum avsetninger for forpliktelse	0	0
Annen langsiktig gjeld		
Øvrig langsiktig gjeld	50 000	50 000
Sum annen langsiktig gjeld	50 000	50 000
Sum langsiktig gjeld	50 000	50 000
Kortsiktig gjeld		
Leverandørgjeld	30 450	7 052
Annen kortsiktig gjeld	3 701	0
Sum kortsiktig gjeld	34 151	7 052
Sum gjeld	84 151	57 052
SUM EGENKAPITAL OG GJELD	10 693	43 458



Organisasjonsnr: 996 697 436
HAUVAC AS

NOTEOPPLYSNINGER - SELSKAP - alle poster oppgitt i hele tall

Note

Regnskapsprinsipper

Årsregnskapet er satt opp i samsvar med regnskapsloven og god regnskapsskikk for små foretak. Salgsinntekter Inntektsføring ved salg av varer skjer på leveringstidspunktet. Tjenester inntektsføres etter hvert som de leveres. Klassifisering og vurdering av balanseposter Eiendeler som er knyttet til varekretsløpet er klassifisert som omløpsmidler. Fordringer klassifiseres som omløpsmidler hvis de forfaller til betaling innen ett år etter transaksjonsdagen. Tilsvarende klassifiseres gjeld som kortsiktig hvis gjelden forfaller til betaling innen ett år. Langsiktig gjeld er gjeld som forfaller senere enn ett år etter transaksjonsdagen. Første års avdrag på langsiktige fordringer og langsiktig gjeld klassifiseres likevel ikke som omløpsmiddel og kortsiktig gjeld. Omløpsmidler vurderes til laveste av anskaffelseskost og virkelig verdi. Kortsiktig gjeld balanseføres til nominelt beløp på etableringstidspunktet. Anleggsmidler vurderes til anskaffelseskost. Varige anleggsmidler avskrives etter en fornuftig avskrivningsplan. Anleggsmidlene nedskrives til virkelig verdi ved verdifall som ikke forventes å være forbigående. Langsiktig gjeld med unntak av andre avsetninger balanseføres til nominelt beløp på etableringstidspunktet. Fordringer Kundefordringer og andre fordringer er oppført i balansen til pålydende etter fradrag for avsetning til forventet tap. Avsetning til tap gjøres på grunnlag av individuelle vurderinger av de enkelte fordringene. Selskapet har ikke endret regnskapsprinsipp fra 2022 til 2023. Skatt Skattekostnaden i resultatregnskapet omfatter periodens betalbare skatt som blir utlignet og forfaller til betaling i neste regnskapsår i tillegg til endring i utsatt skatt. Utsatt skatt er beregnet med skattesatsen ved utgangen av regnskapsåret (22%) på grunnlag av skattereduserende og skatteøkende midlertidige forskjeller som eksisterer mellom regnskapsmessige og skattemessige verdier. I beregningen er det også medtatt ligningsmessig framførbart underskudd ved regnskapsårets utgang. Skatteøkende og skattereduserende midlertidige forskjeller som reverserer eller kan reversere i samme periode er utlignet og nettoført.

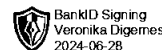
Note

Antall årsverk i regnskapsåret
0.00

Sum	Beløp
Balanseført verdi 31.12.	Varige driftsmidler Immaterielle eiend.

Konsernregnskap

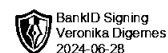
Morselskapet sitt navn



Årsregnskap for
HAUVAC AS
996697436
Regnskapsår
01.01.2023 - 31.12.2023



HAUVAC AS
996 697 436

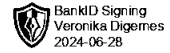


Resultatregnskap

	Note	2023	2022
Driftsinntekter			
Salgsinntekt		580 000	680 000
Sum driftsinntekter		580 000	680 000
Driftskostnader			
Varekostnad		-497 236	-574 731
Annen driftskostnad		-142 241	-110 338
Sum driftskostnader		-639 477	-685 070
Driftsresultat		-59 477	-5 070
Finanskostnader			
Annen rentekostnad		-388	-5 364
Sum finanskostnader		-388	-5 364
Netto finans		-388	-5 364
Resultat før skattekostnad		-59 865	-10 434
Skattekostnad	1, 2	0	0
Årsresultat		-59 865	-10 434
Overføringer			
Udekket tap		-59 865	-10 434
Sum overføringer		-59 865	-10 434



HAUVAC AS
996 697 436



Balanse

	Note	31.12.2023	31.12.2022
EIENDELER			
Omløpsmidler			
Fordringer			
Andre kortsiktige fordringer		8 543	18 657
Sum fordringer		8 543	18 657
Bankinnskudd, kontanter og lignende			
Bankinnskudd, kontanter og lignende		2 150	24 801
Sum bankinnskudd, kontanter og lignende		2 150	24 801
Sum omløpsmidler		10 693	43 458
SUM EIENDELER		10 693	43 458



HAUVAC AS
996 697 436



Balanse


	Note	31.12.2023	31.12.2022
EGENKAPITAL OG GJELD			
Egenkapital			
Innskutt egenkapital			
Aksjekapital	3	100 000	100 000
Sum innskutt egenkapital		100 000	100 000
Opptjent egenkapital			
Udekket tap	3	-173 458	-113 594
Sum opptjent egenkapital		-173 458	-113 594
Sum egenkapital		-73 458	-13 594
Gjeld			
Annen langsiktig gjeld			
Øvrig langsiktig gjeld		50 000	50 000
Sum annen langsiktig gjeld		50 000	50 000
Kortsiktig gjeld			
Leverandørgjeld		30 450	7 052
Annen kortsiktig gjeld		3 701	0
Sum kortsiktig gjeld		34 151	7 052
Sum gjeld		84 151	57 052
SUM EGENKAPITAL OG GJELD		10 693	43 458

__/__/2024 Tysvær

Veronika Digernes
styrets leder / daglig leder



HAUVAC AS
996 697 436



Noter

Regnskapsprinsipper

Årsregnskapet er satt opp i samsvar med regnskapsloven og god regnskapsskikk for små foretak.

Salgsinntekter

Inntektsføring ved salg av varer skjer på leveringstidspunktet. Tjenester inntektsføres etter hvert som de leveres.

Klassifisering og vurdering av balanseposter

Eiendeler som er knyttet til varekretsløpet er klassifisert som omløpsmidler. Fordringer klassifiseres som omløpsmidler hvis de forfaller til betaling innen ett år etter transaksjonsdagen. Tilsvarende klassifiseres gjeld som kortsiktig hvis gjelden forfaller til betaling innen ett år. Langsiktig gjeld er gjeld som forfaller senere enn ett år etter transaksjonsdagen. Første års avdrag på langsiktige fordringer og langsiktig gjeld klassifiseres likevel ikke som omløpsmiddel og kortsiktig gjeld.

Omløpsmidler vurderes til laveste av anskaffelseskost og virkelig verdi. Kortsiktig gjeld balanseføres til nominelt beløp på etableringstidspunktet. Anleggsmidler vurderes til anskaffelseskost. Varige anleggsmidler avskrives etter en fornuftig avskrivningsplan. Anleggsmidlene nedskrives til virkelig verdi ved verdifall som ikke forventes å være forbigående. Langsiktig gjeld med unntak av andre avsetninger balanseføres til nominelt beløp på etableringstidspunktet.

Fordringer

Kundefordringer og andre fordringer er oppført i balansen til pålydende etter fradrag for avsetning til forventet tap. Avsetning til tap gjøres på grunnlag av individuelle vurderinger av de enkelte fordringene.


Selskapet har ikke endret regnskapsprinsipp fra 2022 til 2023.

Skatt

Skattekostnaden i resultatregnskapet omfatter periodens betalbare skatt som blir utlignet og forfaller til betaling i neste regnskapsår i tillegg til endring i utsatt skatt. Utsatt skatt er beregnet med skattesatsen ved utgangen av regnskapsåret (22%) på grunnlag av skattereduserende og skatteøkende midlertidige forskjeller som eksisterer mellom regnskapsmessige og skattemessige verdier. I beregningen er det også medtatt ligningsmessig framførbart underskudd ved regnskapsårets utgang. Skatteøkende og skattereduserende midlertidige forskjeller som reverserer eller kan reversere i samme periode er utlignet og nettoført.



HAUVAC AS
996 697 436



Antall årsverk

Selskapet har ikke hatt ansatte i løpet av regnskapsåret.

Note 1 - Spesifisering av skatt

Skattepliktig inntekt	2023	2022
Resultat før skatt	-59 865	-10 434
+/- Endring i midlertidige forskjeller	13 438	4 244
Skattepliktig inntekt	-46 427	-6 190

Note 2 - Midlertidige forskjeller - utsatt skatt/skattefordel

Utsatt skatt/utsatt skattefordel i balansen avsettes på grunnlag av forskjeller mellom regnskapsmessige og skattemessige verdier i henhold til norsk regnskapsstandard for skatt.

Midlertidige skatteøkende og skattereduserende forskjeller som kan utlignes er nettoført.

Midlertidige forskjeller knyttet til:	01.01.2023	31.12.2023	Endring
Anleggsmidler	13 438	0	13 438
Fremførbart underskudd	-135 717	-182 144	46 427
Netto forskjeller	-122 279	-182 144	59 865
Skattereduserende forskjeller som ikke kan utlignes	122 279	182 144	-59 865
Sum midlertidige forskjeller som påvirker betalbar skatt	0	0	0
Utsatt skatt 31.12.2023 basert på 22 %	0	0	0

Note 3 - Egenkapital

	Aksjekapital	Udekket tap	Sum
Egenkapital 31.12.2022	100 000	-113 594	-13 594
Årsresultat	0	-59 865	-59 865
Egenkapital 31.12.2023	100 000	-173 458	-73 458

Mer om egenkapital

Fortsatt drift

Selskapets egenkapital er tapt pr 31.12.2023. Styret og ledelsen har i 2023 iverksatt tiltak for å få til en mer lønnsom drift av selskapet.

Årsregnskapet for 2023 er satt opp under forutsetning om fortsatt drift. Styret bekrefter at forutsetningen for fortsatt drift er tilstede.