



## ÅRSREGNSKAPET FOR REGNSKAPSÅRET 2024 - GENERELL INFORMASJON

### Enheten

Organisasjonsnummer: 963 561 180  
Organisasjonsform: Aksjeselskap  
Foretaksnavn: STRAUMANN AS  
Forretningsadresse: Nils Hansens vei 7  
0667 OSLO

### Regnskapsår

Årsregnskapets periode: 01.01.2024 - 31.12.2024

### Konsern

Morselskap i konsern: Nei

### Regnskapsregler

Regler for små foretak benyttet: Ja  
Benyttet ved utarbeidelsen av årsregnskapet til selskapet: Regnskapslovens alminnelige regler

### Årsregnskapet fastsatt av kompetent organ

Bekreftet av representant for selskapet: Anna Bertilsson  
Dato for fastsettelse av årsregnskapet: 13.06.2025

### Grunnlag for avgivelse

År 2024: Årsregnskapet er elektronisk innlevert  
År 2023: Tall er hentet fra elektronisk innlevert årsregnskap fra 2024

*Det er ikke krav til at årsregnskapet m.v. som sendes til Regnskapsregisteret er undertegnet. Kontrollen på at dette er utført ligger hos revisor/enhetens øverste organ. Sikkerheten ivaretas ved at innsender har rolle/rettighet for innsending av årsregnskapet via Altinn, og ved at det bekreftes at årsregnskapet er fastsatt av kompetent organ.*

Brønnøysundregistrene, 16.07.2025



## Resultatregnskap

Beløp i: NOK	Note	2024	2023
<b>RESULTATREGNSKAP</b>			
<b>Inntekter</b>			
Salgsinntekt	2	120 795 477	105 418 517
Annen driftsinntekt		2 157 715	19 096
<b>Sum inntekter</b>		<b>122 953 192</b>	<b>105 437 613</b>
<b>Kostnader</b>			
Varekostnad		80 109 118	67 486 817
Lønnskostnad	3	17 579 787	15 100 913
Avskrivning	4	281 151	333 073
Annen driftskostnad	3, 5	19 273 995	17 495 402
<b>Sum kostnader</b>		<b>117 244 051</b>	<b>100 416 205</b>
<b>Driftsresultat</b>		<b>5 709 141</b>	<b>5 021 408</b>
<b>Finansinntekter og finanskostnader</b>			
Annen finansinntekt		256 291	723 311
<b>Sum finansinntekter</b>		<b>256 291</b>	<b>723 311</b>
Rentekostnad til foretak i samme konsern		101 046	88 162
Annen finanskostnad		390 715	670 867
<b>Sum finanskostnader</b>		<b>491 761</b>	<b>759 029</b>
<b>Netto finans</b>		<b>127 122</b>	<b>324 578</b>
<b>Ordinært resultat før skattekostnad</b>		<b>5 836 263</b>	<b>5 345 986</b>
Skattekostnad på ordinært resultat	6	1 394 599	1 237 241
<b>Ordinært resultat etter skattekostnad</b>		<b>4 441 664</b>	<b>4 108 745</b>
<b>Årsresultat</b>		<b>4 441 664</b>	<b>4 108 745</b>
<b>Overføringer og disponeringer</b>			
Overføringer annen egenkapital	7	4 441 664	4 108 745
<b>Sum overføringer og disponeringer</b>		<b>4 441 664</b>	<b>4 108 745</b>



## Balanse

Beløp i: NOK	Note	2024	2023
<b>BALANSE - EIENDELER</b>			
<b>Anleggsmidler</b>			
<b>Immaterielle eiendeler</b>			
Utsatt skattefordel	6	45 507	131 002
<b>Sum immaterielle eiendeler</b>		<b>45 507</b>	<b>131 002</b>
<b>Varige driftsmidler</b>			
Driftsløsøre, inventar, verktøy, kontormaskiner ol	4	578 218	581 582
<b>Sum varige driftsmidler</b>		<b>578 218</b>	<b>581 582</b>
<b>Finansielle anleggsmidler</b>			
Andre fordringer		6 420	
<b>Sum finansielle anleggsmidler</b>		<b>6 420</b>	
<b>Sum anleggsmidler</b>		<b>630 145</b>	<b>712 584</b>
<b>Omløpsmidler</b>			
<b>Varer</b>			
<b>Sum varer</b>	8	<b>16 502 249</b>	<b>14 195 469</b>
<b>Fordringer</b>			
Kundefordringer	9	14 936 016	16 443 831
Andre fordringer	9, 9	3 114 925	2 641 439
<b>Sum fordringer</b>		<b>18 050 941</b>	<b>19 085 270</b>
<b>Bankinnskudd, kontanter og lignende</b>			
<b>Sum bankinnskudd, kontanter og lignende</b>	10	<b>14 892 458</b>	<b>11 922 384</b>
<b>Sum omløpsmidler</b>		<b>49 445 648</b>	<b>45 203 123</b>
<b>SUM EIENDELER</b>		<b>50 075 793</b>	<b>45 915 707</b>

## BALANSE - EGENKAPITAL OG GJELD

### Egenkapital



## Balanse

Beløp i: NOK	Note	2024	2023
<b>Innskutt egenkapital</b>			
Aksjekapital	7, 11	1 000 000	1 000 000
<b>Sum innskutt egenkapital</b>		<b>1 000 000</b>	<b>1 000 000</b>
<b>Opptjent egenkapital</b>			
Annen egenkapital	7	18 067 714	13 626 050
<b>Sum opptjent egenkapital</b>		<b>18 067 714</b>	<b>13 626 050</b>
<b>Sum egenkapital</b>	7	<b>19 067 714</b>	<b>14 626 050</b>
<b>Gjeld</b>			
<b>Langsiktig gjeld</b>			
<b>Annen langsiktig gjeld</b>			
Øvrig langsiktig gjeld		1 500 049	1 500 049
<b>Sum annen langsiktig gjeld</b>		<b>1 500 049</b>	<b>1 500 049</b>
<b>Sum langsiktig gjeld</b>		<b>1 500 049</b>	<b>1 500 049</b>
<b>Kortsiktig gjeld</b>			
Leverandørgjeld	9	1 393 983	7 275 128
Betalbar skatt	6	1 309 104	1 230 736
Skyldige offentlige avgifter	10	6 134 247	5 760 322
Annen kortsiktig gjeld	9, 12	11 615 317	10 277 945
<b>Sum kortsiktig gjeld</b>	7	<b>29 508 030</b>	<b>29 789 608</b>
<b>Sum gjeld</b>		<b>31 008 079</b>	<b>31 289 657</b>
<b>SUM EGENKAPITAL OG GJELD</b>		<b>50 075 793</b>	<b>45 915 707</b>



## Brønnøysundregistrene

### ÅRSREGNSKAP FOR REGNSKAPSÅRET 2024 - GENERELL INFORMASJON

Journalnummer: 2025 667206

#### Enheten

Organisasjonsnummer: 963 561 180  
Organisasjonsform: Aksjeselskap  
Foretaksnavn: STRAUMANN AS  
Forretningsadresse: Nils Hansens vei 7  
0667 OSLO

#### Regnskapsår

Årsregnskapets periode: 01.01.2024 - 31.12.2024

#### Konsern

Morselskap i konsern: Nei

#### Regnskapsregler

Regler for små foretak benyttet: Ja  
Benyttet ved utarbeidelsen av  
årsregnskapet til selskapet: Regnskapslovens alminnelige regler

#### Årsregnskapet fastsatt av kompetent organ

Bekreftet av representant for selskapet: Anna Bertilsson  
Dato for fastsettelse av årsregnskapet: 13.06.2025

#### Grunnlag for avgivelse

År 2024: Årsregnskap er elektronisk innlevert.  
År 2023: Tall er hentet fra elektronisk innlevert årsregnskap fra 2024.

*Det er ikke krav til at årsregnskapet m.v. som sendes til Regnskapsregisteret er undertegnet. Kontrollen på at dette er utført ligger hos revisor/enhetens øverste organ. Sikkerheten ivaretas ved at innsender har rolle/rettighet for innsending av årsregnskapet via Altinn, og ved at det bekreftes at årsregnskapet er fastsatt av kompetent organ.*

Brønnøysundregistrene, 15.07.2025



Organisasjonsnr: 963 561 180  
STRAUMANN AS

## RESULTATREGNSKAP

Beløp i: NOK	Note	2024	2023
<b>RESULTATREGNSKAP</b>			
<b>Inntekter</b>			
Salgsinntekt	2	120 795 477	105 418 517
Annen driftsinntekt		2 157 715	19 096
<b>Sum inntekter</b>		<b>122 953 192</b>	<b>105 437 613</b>
<b>Kostnader</b>			
Varekostnad		80 109 118	67 486 817
Lønnskostnad	3	17 579 787	15 100 913
Avskrivning	4	281 151	333 073
Annen driftskostnad	3, 5	19 273 995	17 495 402
<b>Sum kostnader</b>		<b>117 244 051</b>	<b>100 416 205</b>
<b>Driftsresultat</b>		<b>5 709 141</b>	<b>5 021 408</b>
<b>Finansinntekter og finanskostnader</b>			
Annen finansinntekt		256 291	723 311
<b>Sum finansinntekter</b>		<b>256 291</b>	<b>723 311</b>
Rentekostnad til foretak i samme konsern		101 046	88 162
Annen finanskostnad		390 715	670 867
<b>Sum finanskostnader</b>		<b>491 761</b>	<b>759 029</b>
<b>Netto finans</b>		<b>127 122</b>	<b>324 578</b>
<b>Ordinært resultat før skattekostnad</b>			
Skattekostnad på ordinært resultat	6	1 394 599	1 237 241
<b>Ordinært resultat etter skattekostnad</b>		<b>4 441 664</b>	<b>4 108 745</b>
<b>Årsresultat</b>		<b>4 441 664</b>	<b>4 108 745</b>
<b>Overføringer og disponeringer</b>			
Overføringer annen egenkapital	7	4 441 664	4 108 745
<b>Sum overføringer og disponeringer</b>		<b>4 441 664</b>	<b>4 108 745</b>



Organisasjonsnr: 963 561 180  
STRAUMANN AS

## BALANSE

Beløp i: NOK	Note	2024	2023
<b>BALANSE - EIENDELER</b>			
<b>Anleggsmidler</b>			
<b>Immaterielle eiendeler</b>			
Utsatt skattefordel	6	45 507	131 002
<b>Sum immaterielle eiendeler</b>		<b>45 507</b>	<b>131 002</b>
<b>Varige driftsmidler</b>			
Driftsløsøre, inventar, verktøy, kontormaskiner ol	4	578 218	581 582
<b>Sum varige driftsmidler</b>		<b>578 218</b>	<b>581 582</b>
<b>Finansielle anleggsmidler</b>			
Andre fordringer		6 420	
<b>Sum finansielle anleggsmidler</b>		<b>6 420</b>	
<b>Sum anleggsmidler</b>		<b>630 145</b>	<b>712 584</b>
<b>Omløpsmidler</b>			
<b>Varer</b>			
<b>Sum varer</b>	8	<b>16 502 249</b>	<b>14 195 469</b>
<b>Fordringer</b>			
Kundefordringer	9	14 936 016	16 443 831
Andre fordringer	9, 9	3 114 925	2 641 439
<b>Sum fordringer</b>		<b>18 050 941</b>	<b>19 085 270</b>
<b>Bankinnskudd, kontanter og lignende</b>			
<b>Sum bankinnskudd, kontanter og lignende</b>	10	<b>14 892 458</b>	<b>11 922 384</b>
<b>Sum omløpsmidler</b>		<b>49 445 648</b>	<b>45 203 123</b>
<b>SUM EIENDELER</b>		<b>50 075 793</b>	<b>45 915 707</b>
<b>BALANSE - EGENKAPITAL OG GJELD</b>			
<b>Egenkapital</b>			
<b>Innskutt egenkapital</b>			
Aksjekapital	7, 11	1 000 000	1 000 000
<b>Sum innskutt egenkapital</b>		<b>1 000 000</b>	<b>1 000 000</b>
<b>Opptjent egenkapital</b>			
Annen egenkapital	7	18 067 714	13 626 050
<b>Sum opptjent egenkapital</b>		<b>18 067 714</b>	<b>13 626 050</b>



<b>Sum egenkapital</b>	7	19 067 714	14 626 050
<b>Gjeld</b>			
<b>Langsiktig gjeld</b>			
<b>Annen langsiktig gjeld</b>			
Øvrig langsiktig gjeld		1 500 049	1 500 049
<b>Sum annen langsiktig gjeld</b>		1 500 049	1 500 049
<b>Sum langsiktig gjeld</b>		1 500 049	1 500 049
<b>Kortsiktig gjeld</b>			
Leverandørgjeld	9	1 393 983	7 275 128
Betalt skatt	6	1 309 104	1 230 736
Skyldige offentlige avgifter	10	6 134 247	5 760 322
Annen kortsiktig gjeld	9, 12	11 615 317	10 277 945
<b>Sum kortsiktig gjeld</b>	7	29 508 030	29 789 608
<b>Sum gjeld</b>		31 008 079	31 289 657
<b>SUM EGENKAPITAL OG GJELD</b>		50 075 793	45 915 707



Organisasjonsnr: 963 561 180  
STRAUMANN AS

**NOTEOPPLYSNINGER - SELSKAP** - alle poster oppgitt i hele tall

**Note**  
11

**Antall aksjer og aksjeeiere**

<u>Aksjeklasse</u>	<u>Ant. aksjer</u>	<u>Pålydende</u>	<u>Bokført verdi</u>
Ordinary shares	1000.00	1000.00	1000000.00
<u>Aksjeeiere - fritekst</u>	<u>Antall</u>	<u>Eierandel</u>	<u>Aksjeklasse</u>
Straumann Holding AG	1000.00	100.00%	Ordinære aksjer
<u>Sum</u>	<u>Sum antall</u>	<u>Sum eierandel</u>	
	1000.00	100.00%	

Selskapet er konsolidert av Straumann Holding AG, Sveits.  
Kontoradresse: Peter Merian Weg 12, CH-4002 Basel, Switzerland. Ved henvendelse til denne adressen kan man få tilsendt det konsoliderte årsregnskapet for Straumann Holding AG.

**Note**  
3

**Lønn og ytelser**

<u>Lønn</u>	<u>Årets</u>	<u>Fjorårets</u>
	11640234.00	10229123.00
<u>Arbeidsgiveravgift</u>	<u>Årets</u>	<u>Fjorårets</u>
	2429101.00	2114650.00
<u>Pensjonskostnader</u>	<u>Årets</u>	<u>Fjorårets</u>
	-501084.00	836635.00
<u>Andre ytelser</u>	<u>Årets</u>	<u>Fjorårets</u>
	4011537.00	1920506.00
<u>Sum lønnskostnader</u>	<u>Årets</u>	<u>Fjorårets</u>
	17579788.00	15100914.00

**Note**

**Ytelser til ledende personer**  
Er det gitt ytelser til ledende person: Nei

**Ytelser til daglig leder**



Ytelser Lønn Pensj.forpl. Andre godtgj.

Det er ikke gitt lønn til daglig leder i det norske selskapet da de er ansatt i andre selskap i konsernet. Det er ingen bonusordning eller tilsvarende for daglig leder. Pensjonskostnader Selskapet er pliktig til å ha tjenstepensjon i henhold til lov om obligatorisk tjenstepensjon og således gjelder alle ansatte. Selskapets pensjonsordning tilfredsstiller kravene i denne loven.

## Note

### Ytelser til revisjon

<u>Revisjon</u>	<u>Årets</u>	<u>Fjorårets</u>
	165000.00	150000.00
<u>Andre tjenester</u>	<u>Årets</u>	<u>Fjorårets</u>
	99000.00	100930.00
<u>Sum godtgjørelse til revisor</u>	<u>Årets</u>	<u>Fjorårets</u>
	264000.00	250930.00

## Note

### Antall årsverk i regnskapsåret

Virksomheten har hatt følgende antall årsverk:  
15.70

## Note

### Lån og sikkerhetsstillelse til ledende personer og aksjeeiere

Er det gitt lån eller sikkerhetsstillelse til ledende personer: Nei

Omløpsmidler Startdato Sluttdato Endring

Skattemessig fremf.undersk. Startdato Sluttdato Endring

Kortsiktig gjeld Startdato Sluttdato Endring



DocuSign Envelope ID: B87C9704-6B22-466A-8E6B-3F7AAC823418

**straumann**group

## **Straumann AS**

### **ÅRSBERETNING 2024**

#### ***Virksomhetens art***

Straumann AS importerer og markedsfører og selger tannimplantater med tilhørende utstyr, Regenererende materialer, Kjeveortopedisk løsninger for kjeveortopedisk behandling samt CAD/CAM baserte tannerstatninger. Selskapet og administrasjonen er lokalisert i Oslo.

#### ***Rettvisende oversikt over utvikling og resultat***

I 2024 ble omsetningen 16,6 % høyere enn i 2023. Det kommer først og fremst av en økning i salget på Kjeveortopedisk løsninger. Da markedsveksten i 2024 var begrenset bedømmes økningen hovedsakelig generert gjennom økte markedsandeler. Den sterke konkurransen fra andre aktører har ført til sterkt press i markedet på pris. Resultatet for 2024 er 4 441 664 kroner, sammenlignet med 4 108 745 kroner i 2023, en økning på 8,1%.

Etter styrets vurdering gir det fremlagte regnskap tilstrekkelig informasjon til å vurdere selskapets stilling og resultat. Det er ikke inntruffet forhold etter regnskapsårets utgang som endrer dette bildet.

Styret mener at årsregnskapet gir et rettvisende bilde av selskapets eiendeler og gjeld, finansielle stilling og resultat.

#### ***Forsknings- og utviklingsaktiviteter***

Selskapet har for tiden ingen pågående forsknings- eller utviklingsaktiviteter.

#### ***Fortsatt drift***

Regnskapet er avlagt etter forutsetningen om fortsatt drift, jfr rskl § 3-3. Styret mener at denne forutsetningen er tilstede.

#### ***Arbeidsmiljøet***

Selskapet har ikke hatt arbeidsulykker i løpet av året. Samlet sykefravær har vært 248 dager, hvilket utgjør 5,7 %. I tillegg har det vært 8 dager fravær med sykt barn, hvilket utgjør 0,2 %. Styret anser arbeidsmiljøet i selskapet for å være tilfredsstillende og finner ikke grunnlag for å iverksette særskilte tiltak.

#### ***Likestilling***

Gjennomsnittlig antall ansatte i 2024 har vært 15, og styret har hatt 4 medlemmer. Fordelingen blant de ansatte har vært 11 kvinner og 4 menn, mens 2 styremedlemmene har vært menn og 2 kvinne. Styret har ut fra en vurdering av antall ansatte og stillingskategorier ikke funnet det nødvendig å iverksette spesielle tiltak med hensyn til likestilling.

1 (2)



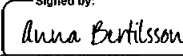
DocuSign Envelope ID: B87C9704-6B22-466A-8E6B-3F7AAC823418

## Ytre miljø


Selskapet driver ingen form for virksomhet som skulle forurense det ytre miljøet. Virksomheten er heller ikke regulert av konsesjoner eller pålegg av miljømessig karakter. Administrasjonen vil gjøre sitt beste for å sortere avfall, slik at avfall som kan gjenvinnes vil bli levert til slikt mottak.

Oslo, 2025-06- 6/13/2025

Underskrift  
Daglig leder


Signed by:  
  
12EE2FC909A9466...  
Anna Bertilsson

Underskrift  
Styremedlem

DocuSigned by:  
  
28DFAS22B0CA499...  
Andreas L. Meier

Underskrift

Styrets leder

Signed by:  
  
DE41FES9EAC8422...  
Holger Haderer

Underskrift

Styremedlem

DocuSigned by:  
  
21722613018C404...  
Rachel Wach



DocuSign Envelope ID: B87C9704-6B22-466A-8E6B-3F7AAC823418

**Straumann AS**

---

## Årsrapport for 2024

- Årsregnskap
- Resultatregnskap
- Balanse
- Noter til



Docusign Envelope ID: B87C9704-6B22-466A-8E6B-3F7AAC823418

## **Straumann AS**

### **Resultatregnskap**

	Note	2024	2023
<b>Driftsinntekter</b>			
Salgsinntekt	2	120 795 477	105 418 517
Annen driftsinntekt		2 157 715	19 096
Sum driftsinntekter		<u>122 953 192</u>	<u>105 437 613</u>
<b>Driftskostnader</b>			
Varekostnad		80 109 118	67 486 817
Lønnskostnad	3	17 579 787	15 100 913
Avskrivning	4	281 151	333 073
Annen driftskostnad	3, 5	19 273 995	17 495 402
Sum driftskostnader		<u>117 244 051</u>	<u>100 416 205</u>
Driftsresultat		<u>5 709 141</u>	<u>5 021 408</u>
<b>Finansinntekter og finanskostnader</b>			
Annen renteinntekt		366 882	363 168
Annen finansinntekt		256 291	723 311
Rentekostnad til foretak i samme konsern		101 046	88 162
Annen rentekostnad		4 290	2 872
Annen finanskostnad		390 715	670 867
Netto finansposter		<u>127 122</u>	<u>324 578</u>
Ordinært resultat før skattekostnad		<u>5 836 263</u>	<u>5 345 986</u>
Skattekostnad på ordinært resultat	6	<u>1 394 599</u>	<u>1 237 241</u>
Årsresultat		<u>4 441 664</u>	<u>4 108 745</u>
<b>Overføringer og disponeringer</b>			
Overføringer annen egenkapital	7	4 441 664	4 108 745



DocuSign Envelope ID: B87C9704-6B22-466A-8E6B-3F7AAC823418

## **Straumann AS**

### **Balanse pr. 31. desember**

	<b>Note</b>	<b>2024</b>	<b>2023</b>
<b>Anleggsmidler</b>			
<i>Immaterielle eiendeler</i>			
Utsatt skattefordel	6	45 507	131 002
<i>Varige driftsmidler</i>			
Driftsløsøre, inventar, verktøy, kontormaskiner ol	4	578 218	581 582
<i>Finansielle anleggsmidler</i>			
Andre fordringer		6 420	0
Sum anleggsmidler		<u>630 145</u>	<u>712 584</u>
<b>Omløpsmidler</b>			
Varer	8	<u>16 502 249</u>	<u>14 195 469</u>
<i>Fordringer</i>			
Kundefordringer		14 936 016	16 443 831
Andre fordringer	9	<u>3 114 925</u>	<u>2 641 439</u>
Sum fordringer		<u>18 050 941</u>	<u>19 085 270</u>
Bankinnskudd, kontanter og lignende	10	<u>14 892 458</u>	<u>11 922 384</u>
Sum omløpsmidler		<u>49 445 648</u>	<u>45 203 123</u>
Sum eiendeler		<u>50 075 793</u>	<u>45 915 707</u>



DocuSign Envelope ID: B87C9704-6B22-466A-8E6B-3F7AAC823418

## Straumann AS

### Balanse pr. 31. desember

	Note	2024	2023
<b>Egenkapital</b>			
<i>Innskutt egenkapital</i>			
Aksjekapital	7, 11	1 000 000	1 000 000
<i>Opptjent egenkapital</i>			
Annen egenkapital	7	18 067 714	13 626 050
Sum egenkapital	7	<u>19 067 714</u>	<u>14 626 050</u>
<b>Gjeld</b>			
<i>Annen langsiktig gjeld</i>			
Øvrig langsiktig gjeld		1 500 049	1 500 049
<i>Kortsiktig gjeld</i>			
Leverandørgjeld		9 055 379	5 245 477
Leverandørgjeld Straumann AG	9	1 393 983	7 275 128
Betalbar skatt	6	1 309 104	1 230 736
Skyldige offentlige avgifter	10	6 134 247	5 760 322
Annen kortsiktig gjeld	12	<u>11 615 317</u>	<u>10 277 945</u>
Sum kortsiktig gjeld		<u>29 508 030</u>	<u>29 789 608</u>
Sum gjeld		<u>31 008 079</u>	<u>31 289 657</u>
Sum egenkapital og gjeld		<u>50 075 793</u>	<u>45 915 707</u>

31. desember 2024  
Oslo, 6/13/2025

Signed by:

Holger Robert Haderer

Styreleder/Chairman

DocuSigned by:

Rachel Estelle Wach Aebi

Styremedlem/Board member

DocuSigned by:

Andreas Leo Meier

Styremedlem/Board member

Signed by:

Anna Cecilia Bertilsson

Styremedlem Daglig leder/Board member CEO



DocuSign Envelope ID: B87C9704-6B22-466A-8E6B-3F7AAC823418

## **Straumann AS**

---

### **Noter til til regnskapet for 2024**

#### **Note 1 - Regnskapsprinsipper**

Årsregnskapet er satt opp i samsvar med bokføringsloven og god regnskapsskikk for små foretak. Følgende regnskapsprinsipper er anvendt:

##### *Driftsinntekter*

Inntektsføring ved salg av varer skjer på leveringstidspunktet. Tjenester inntektsføres etter hvert som de leveres.

##### *Omløpsmidler/Kortsiktig gjeld*

Omløpsmidler og kortsiktig gjeld omfatter normalt poster som forfaller til betaling innen ett år etter balansedagen, samt poster som knytter seg til varekretsløpet. Omløpsmidler vurderes til laveste verdi av anskaffelseskost og antatt virkelig verdi.

##### *Anleggsmidler/Langsiktig gjeld*

Anleggsmidler omfatter eiendeler bestemt til varig eie og bruk. Anleggsmidler er vurdert til anskaffelseskost. Varige driftsmidler balanseføres og avskrives over driftsmidlets økonomiske levetid. Varige driftsmidler nedskrives til virkelig verdi ved verdifall som forventes ikke å være forbigående. Nedskrivningen reverseres når grunnlaget for nedskrivningen ikke lenger er til stede.

##### *Valuta*

Pengeposter i utenlandsk valuta er vurdert til kursen ved regnskapsårets slutt.

##### *Varer*

Varer er vurdert til det laveste av gjennomsnittlig anskaffelseskost og netto salgsverdi.

##### *Fordringer*

Kundefordringer og andre fordringer er oppført i balansen til pålydende etter fradrag for avsetning til forventet tap. Avsetning til tap gjøres på grunnlag av individuelle vurderinger av de enkelte fordringene. I tillegg gjøres det for øvrige kundefordringer en uspesifisert avsetning for å dekke antatt tap.

##### *Skatter*

Skattekostnaden i resultatregnskapet omfatter både periodens betalbare skatt og endring i utsatt skatt. Utsatt skatt er beregnet med 22% på grunnlag av de midlertidige forskjeller som eksisterer mellom regnskapsmessige og skattemessige verdier, samt ligningsmessig underskudd til fremføring ved utgangen av regnskapsåret. Skatteøkende og skattereduserende midlertidige forskjeller som reverserer eller kan reversere i samme periode er utlignet og nettoført.

##### *Pensjoner*

Pensjonsordninger finansiert via sikrede ordninger er ikke balanseført. Pensjonspremlen anses i disse tilfeller som pensjonskostnad og klassifiseres sammen med lønnskostnader.

##### *Endring av regnskapsprinsipp*

Det har ikke vært noen endring i regnskapsprinsipp.

##### *Leasing / leieavtaler*

Operasjonell leasing kostnadsføres i perioden det gjelder for. Finansiell leasing balanseføres.

##### *Kontantstrømoppstilling*

Kontantstrømoppstillingen er utarbeidet etter den indirekte metode. Kontanter og kontantekvivalenter omfatter kontanter, bankinnskudd og andre kortsiktige, likvide plasseringer.



DocuSign Envelope ID: B87C9704-6B22-466A-8E6B-3F7AAC823418

## **Straumann AS**

### **Noter til til regnskapet for 2024**

#### **Note 2 - Salgsinntekter**

	<b>2024</b>	<b>2023</b>
<i>Pr. virksomhetsområde</i>		
Implantater	62 619 000	58 984 138
Regenererende materialer	23 664 000	20 140 151
Biomaterialer	6 094 000	6 254 155
Kjeveortopedi	9 929 000	9 564 408
Digitale løsninger	21 312 000	13 765 548
Annet	-2 477 000	-3 270 787
	<u>121 141 000</u>	<u>105 437 613</u>

Alle inntekter er fra det norske markedet.

#### **Note 3 - Lønnskostnader, antall ansatte, lån til ansatte og godtgjørelse til revisor**

<i>Lønnskostnader</i>	<b>2024</b>	<b>2023</b>
Lønninger og bonus	11 640 234	10 229 123
Arbeidsgiveravgift	2 429 101	2 114 650
Pensjonskostnader	-501 084	836 635
Andre ytelser	4 011 537	1 920 506
Sum	<u>17 579 788</u>	<u>15 100 914</u>

Selskapet har i regnskapsåret sysselsatt totalt 15,7 årsverk.

#### *Ytelser til ledende personer*

Det er ikke gitt lønn til daglig leder i det norske selskapet da de er ansatt i andre selskap i konsernet. Det er ingen bonusordning eller tilsvarende for daglig leder.

#### *Pensjonskostnader*

Selskapet er pliktig til å ha tjenstepensjon i henhold til lov om obligatorisk tjenstepensjon og således gjelder alle ansatte. Selskapets pensjonsordning tilfredsstiller kravene i denne loven.

<i>Godtgjørelse til revisor er fordelt på følgende:</i>	<b>2024</b>	<b>2023</b>
Revisjon	165 000	150 000
Andre tjenester	99 000	100 930

Merverdiavgift er ikke inkludert i revisjonshonoraret.



DocuSign Envelope ID: B87C9704-6B22-466A-8E6B-3F7AAC823418

## **Straumann AS**

---

### **Noter til regnskapet for 2024**

#### **Note 4 - Varige driftsmidler**

	<b>Inventar</b>	<b>Kontor maskiner</b>	<b>Sum</b>
Anskaffelseskost 01.01.24	1 910 084	1 594 769	3 504 853
Tilgang kjøpte driftsmidler	180 287	97 500	277 787
<b>Anskaffelseskost 31.12.24</b>	<b>2 090 371</b>	<b>1 692 269</b>	<b>3 782 640</b>
<b>Akk.avskrivning 31.12.24</b>	<b>-1 849 312</b>	<b>-1 355 110</b>	<b>-3 204 422</b>
<b>Balanseført pr. 31.12.24</b>	<b>241 059</b>	<b>337 159</b>	<b>578 218</b>
Årets avskrivninger	126 974	154 177	281 151
Sats for ordinære lineære avskrivninger	20%	33%	

#### **Note 5 - Leieavtaler**

	<b>2024</b>	<b>2023</b>
<i>Leasing-biler:</i>		
Årlig kostnadsført leie	1 086 638	830 151

Varigheten av leasede biler er opp til 3 år.



Docusign Envelope ID: B87C9704-6B22-466A-8E6B-3F7AAC823418

## **Straumann AS**

### **Noter til til regnskapet for 2024**

#### **Note 6 - Skatt**

<i>Årets skattekostnad fordeler seg på:</i>	<b>2024</b>	<b>2023</b>
Betalbar skatt	1 309 104	1 230 736
Endring utsatt skatt	85 495	6 505
Årets totale skattekostnad	<u>1 394 599</u>	<u>1 237 241</u>
 <i>Beregning av årets skattegrunnlag:</i>	 <b>2024</b>	 <b>2023</b>
Ordinært resultat før skattekostnad	5 836 263	5 345 986
Permanente forskjeller	502 827	277 839
Endring i midlertidige forskjeller	-388 616	-29 569
Årets skattegrunnlag	<u>5 950 474</u>	<u>5 594 256</u>
Betalbar skatt (22%) av årets skattegrunnlag	1 309 104	1 230 736
 <i>Oversikt over midlertidige forskjeller</i>	 <b>2024</b>	 <b>2023</b>
Driftsmidler inkl goodwill	-226 519	-238 831
Utestående fordringer	19 670	-369 198
Gevinst- og tapskonto	0	12 564
Netto midlertidige forskjeller pr 31.12.24	<u>-206 849</u>	<u>-595 465</u>
 Utsatt skattefordel/Utsatt skatt (22%)	-45 507	-131 002

Utsatt skattefordel er beregnet på grunnlag av de midlertidige forskjeller som eksisterer ved slutten av regnskapsåret mellom de regnskapsmessige og skattemessige verdier. Ovenfor er en oversikt over midlertidige forskjeller.

#### **Note 7 - Egenkapital**

	<b>Aksjekapital</b>	<b>Annen egenkapital</b>	<b>Sum</b>
Egenkapital 01.01.2024	1 000 000	13 626 050	14 626 050
Årsresultat	0	4 441 664	4 441 664
Egenkapital 31.12.2024	<u>1 000 000</u>	<u>18 067 714</u>	<u>19 067 714</u>

#### **Note 8 - Varer**

	<b>2024</b>	<b>2023</b>
Ferdige egentilvirkede varer	15 216 390	13 119 677
Innkjøpte varer for videresalg	1 285 859	1 075 791
Sum	<u>16 502 249</u>	<u>14 195 468</u>



DocuSign Envelope ID: B87C9704-6B22-466A-8E6B-3F7AAC823418

## Straumann AS

### Noter til til regnskapet for 2024

#### Note 9 - Mellomværende med selskap i samme konsern og tilknyttet selskap

<i>Fordringer</i>	<b>2024</b>	<b>2023</b>
Andre fordringer	286 980	150 561
<i>Gjeld</i>	<b>2024</b>	<b>2023</b>
Leverandørgjeld	-1 393 983	-7 275 128
Forfall >5 år etter regnsk.årets slutt	-1 500 049	-1 500 049
Sum	<u>-2 894 032</u>	<u>-8 775 177</u>

#### Note 10 - Bankinnskudd, kontanter og lignende

	<b>2024</b>
Bundne skattetrekkmidler utgjør	743 681

#### Note 11 - Antall aksjer, aksjeeiere m.v.

Aksjekapitalen består av:

	<b>Antall</b>	<b>Pålydende</b>	<b>Balanseført</b>
Ordinary shares	1 000	1 000	1 000 000

Oversikt over aksjonærene i selskapet pr. 31.12:24

	<b>Ordinære aksjer</b>	<b>Eierandel</b>	<b>Stemmeandel</b>
Straumann Holding AG	1 000	100 %	100 %

Selskapet er konsolidert av Straumann Holding AG, Sveits. Kontoradresse: Peter Merian Weg 12, CH-4002 Basel, Switzerland. Ved henvendelse til denne adressen kan man få tilsendt det konsoliderte årsregnskapet for Straumann Holding AG.

#### Note 12 - Garantiavsetning

Selskapet avgir livtidsgaranti på enkelte av sine produkter. Det er ikke avsatt for fremtidige garantiforpliktelser i regnskapet. Garanti dekkes av Straumann konsernet.



DocuSign Envelope ID: B87C9704-6B22-466A-8E6B-3F7AAC823418

## **Straumann AS**

---

### **Noter til til regnskapet for 2024**

#### **Note 13 - Nærstående parter**

	<b>2024</b>	<b>2023</b>
Kostnader til varekjøp *	63 620 359	66 518 786
Kostnader til tekniske tjenester *	96 049	143 821
Andre kostnader til sentralisert tjenestestyring **	3 096 919	3 246 039
Renter av langsiktig gjeld *	<u>101 046</u>	<u>88 162</u>
Sum	<u>66 914 373</u>	<u>69 996 808</u>

\* Transaksjoner er med toppen i konsernet Straumann Holding AG og Institut Straumann AG med hovedkontor i Sveits.

\*\* Transaksjoner er med både Straumann AB lokalisert i Sverige, Straumann GmbH og Straumann Services Ag & Co.KG som er lokalisert i Tyskland.



Shape the future  
with confidence

Statsautoriserte revisorer  
Ernst & Young AS

Nygata 4  
1607 Fredrikstad

Foretaksregisteret: NO 976 389 387 MVA  
Tlf: +47 24 00 24 00

www.ey.no  
Medlemmer av Den norske Revisorforening

Til generalforsamlingen i Straumann AS

## UAVHENGIG REVISORS BERETNING

### Konklusjon

Vi har revidert årsregnskapet for Straumann AS som består av balanse per 31. desember 2024, resultatregnskap for regnskapsåret avsluttet per denne datoen og noter til årsregnskapet, herunder et sammendrag av viktige regnskapsprinsipper.

Etter vår mening

- oppfyller årsregnskapet gjeldende lovkrav, og
- gir årsregnskapet et rettviseende bilde av selskapets finansielle stilling per 31. desember 2024 og av dets resultater for regnskapsåret avsluttet per denne datoen i samsvar med regnskapslovens regler og god regnskapsskikk i Norge.

### Grunnlag for konklusjon

Vi har gjennomført revisjonen i samsvar med International Standards on Auditing (ISA-ene). Våre oppgaver og plikter i henhold til disse standardene er beskrevet nedenfor under *Revisors oppgaver og plikter ved revisjonen av årsregnskapet*. Vi er uavhengige av selskapet i samsvar med kravene i relevante lover og forskrifter i Norge og *International Code of Ethics for Professional Accountants* (inkludert internasjonale uavhengighetsstandarder) utstedt av International Ethics Standards Board for Accountants (IESBA-reglene), og vi har overholdt våre øvrige etiske forpliktelser i samsvar med disse kravene. Innhentet revisjonsbevis er etter vår vurdering tilstrekkelig og hensiktsmessig som grunnlag for vår konklusjon.

### Ledelsens ansvar for årsregnskapet

Styret og daglig leder (ledelsen) er ansvarlige for å utarbeide årsregnskapet og for at det gir et rettviseende bilde i samsvar med regnskapslovens regler og god regnskapsskikk i Norge. Ledelsen er også ansvarlig for slik intern kontroll som den finner nødvendig for å kunne utarbeide et årsregnskap som ikke inneholder vesentlig feilinformasjon, verken som følge av misligheter eller utilsiktede feil.

Ved utarbeidelsen av årsregnskapet må ledelsen ta standpunkt til selskapets evne til fortsatt drift og opplyse om forhold av betydning for fortsatt drift. Forutsetningen om fortsatt drift skal legges til grunn for årsregnskapet med mindre ledelsen enten har til hensikt å avvike selskapet eller virksomheten, eller ikke har noe annet realistisk alternativ.

### Revisors oppgaver og plikter ved revisjonen av årsregnskapet

Vårt mål er å oppnå betryggende sikkerhet for at årsregnskapet som helhet ikke inneholder vesentlig feilinformasjon, verken som følge av misligheter eller utilsiktede feil, og å avgi en revisjonsberetning som inneholder vår konklusjon. Betyggende sikkerhet er en høy grad av sikkerhet, men ingen garanti for at en revisjon utført i samsvar med ISA-ene, alltid vil avdekke vesentlig feilinformasjon. Feilinformasjon kan oppstå som følge av misligheter eller utilsiktede feil. Feilinformasjon er å anse som vesentlig dersom den enkeltvis eller samlet med rimelighet kan forventes å påvirke de økonomiske beslutningene som brukerne foretar, på grunnlag av årsregnskapet.

Som del av en revisjon i samsvar med ISA-ene, utøver vi profesjonelt skjønn og utviser profesjonell skepsis gjennom hele revisjonen. I tillegg:



**Shape the future  
with confidence**

- identifiserer og vurderer vi risikoen for vesentlig feilinformasjon i årsregnskapet, enten det skyldes misligheter eller utilsiktede feil. Vi utformer og gjennomfører revisjonshandlinger for å håndtere slike risikoer, og innhenter revisjonsbevis som er tilstrekkelig og hensiktsmessig som grunnlag for vår konklusjon. Risikoen for at vesentlig feilinformasjon som følge av misligheter ikke blir avdekket, er høyere enn for feilinformasjon som skyldes utilsiktede feil, siden misligheter kan innebære samarbeid, forfalskning, bevisste utelatelser, uriktige fremstillinger eller overstyring av intern kontroll.
- opparbeider vi oss en forståelse av den interne kontrollen som er relevant for revisjonen, for å utforme revisjonshandlinger som er hensiktsmessige etter omstendighetene, men ikke for å gi uttrykk for en mening om effektiviteten av selskapets interne kontroll.
- evaluerer vi om de anvendte regnskapsprinsippene er hensiktsmessige og om regnskapsestimatene og tilhørende noteopplysninger utarbeidet av ledelsen er rimelige.
- konkluderer vi på om ledelsens bruk av fortsatt drift-forutsetningen er hensiktsmessig, og, basert på innhentede revisjonsbevis, hvorvidt det foreligger vesentlig usikkerhet knyttet til hendelser eller forhold som kan skape betydelig tvil om selskapets evne til fortsatt drift. Dersom vi konkluderer med at det eksisterer vesentlig usikkerhet, kreves det at vi i revisjonsberetningen henleder oppmerksomheten på tilleggsopplysningene i årsregnskapet, eller, dersom slike tilleggsopplysninger ikke er tilstrekkelige, at vi modifiserer vår konklusjon. Våre konklusjoner er basert på revisjonsbevis innhentet frem til datoen for revisjonsberetningen. Etterfølgende hendelser eller forhold kan imidlertid medføre at selskapet ikke kan fortsette driften.
- evaluerer vi den samlede presentasjonen, strukturen og innholdet i årsregnskapet, inkludert tilleggsopplysningene, og hvorvidt årsregnskapet gir uttrykk for de underliggende transaksjonene og hendelsene på en måte som gir et rettviseende bilde.

Vi kommuniserer med styret blant annet om det planlagte innholdet i og tidspunktet for revisjonsarbeidet og eventuelle vesentlige funn i revisjonen, herunder vesentlige svakheter i den interne kontrollen som vi avdekker gjennom revisjonen.

Fredrikstad, 25. juni 2025  
ERNST & YOUNG AS

*Revisjonsberetningen er signert elektronisk*

Terje Havn  
statsautorisert revisor

Perneo Dokumentmøkket: LJ7CO-0D8KX-KSGNL-MPLFJ-FRQVY-IZCMM



# PENNEO

Signaturene i dette dokumentet er juridisk bindende. Dokument signert med "Penneo™ - sikker digital signatur". De signerende parter sin identitet er registrert, og er listet nedenfor.

"Med min signatur bekrefter jeg alle datoer og innholdet i dette dokument."

## Havn, Terje

### Statsautorisert revisor

På vegne av: Ernst and Young

Serienummer: no\_bankid:9578-5994-4-464108

IP: 147.161.xxx.xxx

2025-06-25 12:31:55 UTC



Penneo Dokumentmøkket: L7CO-0D8XX-KSGNL-MPLFJ-FRQVY-IZCMM

Dette dokumentet er signert digitalt via [Penneo.com](https://penneo.com). De signerte dataene er validert ved hjelp av den matematiske hashverdien av det originale dokumentet. All kryptografisk bevisføring er innebygd i denne PDF-en for fremtidig validering.

Dette dokumentet er forseglest med et kvalifisert elektronisk segl. For mer informasjon om Penneos kvalifiserte tillitstjenester, se <https://eutd.penneo.com>.

#### Slik kan du bekrefte at dokumentet er originalt

Når du åpner dokumentet i Adobe Reader, kan du se at det er sertifisert av **Penneo A/S**. Dette beviser at innholdet i dokumentet ikke har blitt endret siden tidspunktet for signeringen. Bevis for de individuelle signatørens digitale signaturer er vedlagt dokumentet.

Du kan bekrefte de kryptografiske bevisene ved hjelp av Penneos validator, <https://penneo.com/validator>, eller andre valideringsverktøy for digitale signaturer.



## **Straumann AS**

---

### **Noter til til regnskapet for 2024**

#### **Note 1 - Regnskapsprinsipper**

Årsregnskapet er satt opp i samsvar med bokføringsloven og god regnskapsskikk for små foretak. Følgende regnskapsprinsipper er anvendt:

##### *Driftsinntekter*

Inntektsføring ved salg av varer skjer på leveringstidspunktet. Tjenester inntektsføres etter hvert som de leveres.

##### *Omløpsmidler/Kortsiktig gjeld*

Omløpsmidler og kortsiktig gjeld omfatter normalt poster som forfaller til betaling innen ett år etter balansedagen, samt poster som knytter seg til varekretsløpet. Omløpsmidler vurderes til laveste verdi av anskaffelseskost og antatt virkelig verdi.

##### *Anleggsmidler/Langsiktig gjeld*

Anleggsmidler omfatter eiendeler bestemt til varig eie og bruk. Anleggsmidler er vurdert til anskaffelseskost. Varige driftsmidler balanseføres og avskrives over driftsmidlets økonomiske levetid. Varige driftsmidler nedskrives til virkelig verdi ved verdifall som forventes ikke å være forbigående. Nedskrivningen reverseres når grunnlaget for nedskrivningen ikke lenger er til stede.

##### *Valuta*

Pengeposter i utenlandsk valuta er vurdert til kursen ved regnskapsårets slutt.

##### *Varer*

Varer er vurdert til det laveste av gjennomsnittlig anskaffelseskost og netto salgsverdi.

##### *Fordringer*

Kundefordringer og andre fordringer er oppført i balansen til pålydende etter fradrag for avsetning til forventet tap. Avsetning til tap gjøres på grunnlag av individuelle vurderinger av de enkelte fordringene. I tillegg gjøres det for øvrige kundefordringer en spesifisert avsetning for å dekke antatt tap.

##### *Skatter*

Skattekostnaden i resultatregnskapet omfatter både periodens betalbare skatt og endring i utsatt skatt. Utsatt skatt er beregnet med 22% på grunnlag av de midlertidige forskjeller som eksisterer mellom regnskapsmessige og skattemessige verdier, samt ligningsmessig underskudd til fremføring ved utgangen av regnskapsåret. Skatteøkende og skattereduserende midlertidige forskjeller som reverserer eller kan reversere i samme periode er utlignet og nettoført.

##### *Pensjoner*

Pensjonsordninger finansiert via sikrede ordninger er ikke balanseført. Pensjonspremlen anses i disse tilfeller som pensjonskostnad og klassifiseres sammen med lønnskostnader.

##### *Endring av regnskapsprinsipp*

Det har ikke vært noen endring i regnskapsprinsipp.

##### *Leasing / leieavtaler*

Operasjonell leasing kostnadsføres i perioden det gjelder for. Finansiell leasing balanseføres.

##### *Kontantstrømoppstilling*

Kontantstrømoppstillingen er utarbeidet etter den indirekte metode. Kontanter og kontantekvivalenter omfatter kontanter, bankinnskudd og andre kortsiktige, likvide plasseringer.



## Straumann AS

---

### Noter til til regnskapet for 2024

#### Note 2 - Salgsinntekter

	2024	2023
<i>Pr. virksomhetsområde</i>		
Implantater	62 619 000	58 984 138
Regenererende materialer	23 664 000	20 140 151
Biomaterialer	6 094 000	6 254 155
Kjeveortopedi	9 929 000	9 564 408
Digitale løsninger	21 312 000	13 765 548
Annet	-2 477 000	-3 270 787
	<u>121 141 000</u>	<u>105 437 613</u>

Alle inntekter er fra det norske markedet.

#### Note 3 - Lønnskostnader, antall ansatte, lån til ansatte og godtgjørelse til revisor

<i>Lønnskostnader</i>	2024	2023
Lønninger og bonus	11 640 234	10 229 123
Arbeidsgiveravgift	2 429 101	2 114 650
Pensjonskostnader	-501 084	836 635
Andre ytelser	4 011 537	1 920 506
Sum	<u>17 579 788</u>	<u>15 100 914</u>

Selskapet har i regnskapsåret sysselsatt totalt 15,7 årsverk.

#### *Ytelser til ledende personer*

Det er ikke gitt lønn til daglig leder i det norske selskapet da de er ansatt i andre selskap i konsernet. Det er ingen bonusordning eller tilsvarende for daglig leder.

#### Pensjonskostnader

Selskapet er pliktig til å ha tjenstepensjon i henhold til lov om obligatorisk tjenstepensjon og således gjelder alle ansatte. Selskapets pensjonsordning tilfredsstiller kravene i denne loven.

<i>Godtgjørelse til revisor er fordelt på følgende:</i>	2024	2023
Revisjon	165 000	150 000
Andre tjenester	99 000	100 930

Merverdiavgift er ikke inkludert i revisjonshonoraret.



## Straumann AS

---

### Noter til til regnskapet for 2024

#### Note 4 - Varige driftsmidler

	Inventar	Kontor maskiner	Sum
Anskaffelseskost 01.01.24	1 910 084	1 594 769	3 504 853
Tilgang kjøpte driftsmidler	180 287	97 500	277 787
Anskaffelseskost 31.12.24	2 090 371	1 692 269	3 782 640
Akk.avskrivning 31.12.24	-1 849 312	-1 355 110	-3 204 422
Balanseført pr. 31.12.24	241 059	337 159	578 218
Årets avskrivninger	126 974	154 177	281 151
Sats for ordinære lineære avskrivninger	20%	33%	

#### Note 5 - Leieavtaler

	2024	2023
<i>Leasing-biler:</i>		
Årlig kostnadsført leie	1 086 638	830 151

Varigheten av leasede biler er opp til 3 år.



## Straumann AS

---

### Noter til til regnskapet for 2024

#### Note 6 - Skatt

<i>Årets skattekostnad fordeler seg på:</i>	<b>2024</b>	<b>2023</b>
Betalbar skatt	1 309 104	1 230 736
Endring utsatt skatt	85 495	6 505
Årets totale skattekostnad	<u>1 394 599</u>	<u>1 237 241</u>
<i>Beregning av årets skattegrunnlag:</i>	<b>2024</b>	<b>2023</b>
Ordinært resultat før skattekostnad	5 836 263	5 345 986
Permanente forskjeller	502 827	277 839
Endring i midlertidige forskjeller	-388 616	-29 569
Årets skattegrunnlag	<u>5 950 474</u>	<u>5 594 256</u>
Betalbar skatt (22%) av årets skattegrunnlag	1 309 104	1 230 736
<i>Oversikt over midlertidige forskjeller</i>	<b>2024</b>	<b>2023</b>
Driftsmidler inkl goodwill	-226 519	-238 831
Utestående fordringer	19 670	-369 198
Gevinst- og tapskonto	0	12 564
Netto midlertidige forskjeller pr 31.12.24	<u>-206 849</u>	<u>-595 465</u>
Utsatt skattefordel/Utsatt skatt (22%)	-45 507	-131 002

Utsatt skattefordel er beregnet på grunnlag av de midlertidige forskjeller som eksisterer ved slutten av regnskapsåret mellom de regnskapsmessige og skattemessige verdier. Ovenfor er en oversikt over midlertidige forskjeller.

#### Note 7 - Egenkapital

	<b>Aksjekapital</b>	<b>Annen egenkapital</b>	<b>Sum</b>
Egenkapital 01.01.2024	1 000 000	13 626 050	14 626 050
Årsresultat	0	4 441 664	4 441 664
Egenkapital 31.12.2024	<u>1 000 000</u>	<u>18 067 714</u>	<u>19 067 714</u>

#### Note 8 - Varer

	<b>2024</b>	<b>2023</b>
Ferdige egentilvirkede varer	15 216 390	13 119 677
Innkjøpte varer for videresalg	1 285 859	1 075 791
Sum	<u>16 502 249</u>	<u>14 195 468</u>



## Straumann AS

---

### Noter til til regnskapet for 2024

#### Note 9 - Mellomværende med selskap i samme konsern og tilknyttet selskap

<i>Fordringer</i>	<b>2024</b>	<b>2023</b>
Andre fordringer	286 980	150 561
<i>Gjeld</i>	<b>2024</b>	<b>2023</b>
Leverandørgjeld	-1 393 983	-7 275 128
Forfall >5 år etter regnsk.årets slutt	-1 500 049	-1 500 049
Sum	<u>-2 894 032</u>	<u>-8 775 177</u>

#### Note 10 - Bankinnskudd, kontanter og lignende

	<b>2024</b>
Bundne skattetrekksmidler utgjør	743 681

#### Note 11 - Antall aksjer, aksjeeiere m.v.

Aksjekapitalen består av:

	<b>Antall</b>	<b>Pålydende</b>	<b>Balanseført</b>
Ordinary shares	1 000	1 000	1 000 000

Oversikt over aksjonærene i selskapet pr. 31.12:24

	<b>Ordinære aksjer</b>	<b>Eierandel</b>	<b>Stemmeandel</b>
Straumann Holding AG	1 000	100 %	100 %

Selskapet er konsolidert av Straumann Holding AG, Sveits. Kontoradresse: Peter Merian Weg 12, CH-4002 Basel, Switzerland. Ved henvendelse til denne adressen kan man få tilsendt det konsoliderte årsregnskapet for Straumann Holding AG.

#### Note 12 - Garantiaavsetning

Selskapet avgir livtidsgaranti på enkelte av sine produkter. Det er ikke avsatt for fremtidige garantiforpliktelser i regnskapet. Garanti dekkes av Straumann konsernet.



## Straumann AS

### Noter til til regnskapet for 2024

#### Note 13 - Nærstående parter

	<b>2024</b>	<b>2023</b>
Kostnader til varekjøp *	63 620 359	66 518 786
Kostnader til tekniske tjenester *	96 049	143 821
Andre kostnader til sentralisert tjenestestyling **	3 096 919	3 246 039
Renter av langsiktig gjeld *	<u>101 046</u>	<u>88 162</u>
Sum	<u>66 914 373</u>	<u>69 996 808</u>

\* Transaksjoner er med toppen i konsernet Straumann Holding AG og Institut Straumann AG med hovedkontor i Sveits.

\*\* Transaksjoner er med både Straumann AB lokalisert i Sverige, Straumann GmbH og Straumann Services Ag & Co.KG som er lokalisert i Tyskland.