



ÅRSREGNSKAPET FOR REGNSKAPSÅRET 2022 - GENERELL INFORMASJON

Enheten

Organisasjonsnummer: 926 581 880
Organisasjonsform: Aksjeselskap
Foretaksnavn: NORSK VANNKRAFT AS
Forretningsadresse: 2. Etasje
Nøstegaten 44
5011 BERGEN

Regnskapsår

Årsregnskapets periode: 01.01.2022 - 31.12.2022

Konsern

Morselskap i konsern: Ja
Konsernregnskap lagt ved: Ja

Regnskapsregler

Regler for små foretak benyttet: Ja
Benyttet ved utarbeidelsen av årsregnskapet til selskapet: Regnskapslovens alminnelige regler
Benyttet ved utarbeidelsen av årsregnskapet til konsernet: Regnskapslovens alminnelige regler

Årsregnskapet fastsatt av kompetent organ

Bekreftet av representant for selskapet: Roald Sjø
Dato for fastsettelse av årsregnskapet: 14.06.2023

Grunnlag for avgivelse

År 2022: Årsregnskapet er elektronisk innlevert
År 2021: Tall er hentet fra elektronisk innlevert årsregnskap fra 2022

Det er ikke krav til at årsregnskapet m.v. som sendes til Regnskapsregisteret er undertegnet. Kontrollen på at dette er utført ligger hos revisor/enhetens øverste organ. Sikkerheten ivaretas ved at innsender har rolle/rettighet for innsending av årsregnskapet via Altinn, og ved at det bekreftes at årsregnskapet er fastsatt av kompetent organ.

Brønnøysundregistrene, 07.08.2024



Resultatregnskap

Beløp i: NOK	Note	2022	2021
RESULTATREGNSKAP			
Inntekter			
Salgsinntekt		53 200	
Sum inntekter		53 200	
Kostnader			
Varekostnad			63 036
Lønnskostnad	2	2 183 049	
Avskrivning av driftsmidler og immaterielle eiendeler	3, 4	26 510	
Nedskrivning av varige driftsmidler og immaterielle eiendeler	3		
Annen driftskostnad	2	8 173 161	7 445 100
Sum kostnader		10 382 720	7 508 136
Driftsresultat		-10 329 520	-7 508 136
Finansinntekter og finanskostnader			
Inntekt på investering i datterselskap		629 324	3 314 903
Renteinntekt fra foretak i samme konsern		1 741 080	
Annen renteinntekt		1 627 659	43 306
Annen finansinntekt		2 848	
Sum finansinntekter		4 000 911	3 358 209
Annen rentekostnad		2 397 223	1 529 532
Annen finanskostnad		15 002 804	
Sum finanskostnader		17 400 027	1 529 532
Netto finans		-13 399 116	1 828 677
Ordinært resultat før skattekostnad		-23 728 636	-5 679 459
Skattekostnad på resultat	5	-5 200 768	-2 930 495
Ordinært resultat etter skattekostnad		-18 527 868	-2 748 964
Årsresultat		-18 527 868	-2 748 964
Årsresultat etter minoritetsinteresser		-18 527 868	-2 748 964



Resultatregnskap

Beløp i: NOK	Note	2022	2021
Totalresultat		-18 527 868	-2 748 964
Overføringer og disponeringer			
Udekket tap		-18 527 868	-2 748 964
Sum overføringer og disponeringer	6	-18 527 868	-2 748 964



Balanse

Beløp i: NOK	Note	2022	2021
BALANSE - EIENDELER			
Anleggsmidler			
Immaterielle eiendeler			
Utvikling	3		
Konsesjoner, patenter o.l.	3	379 350	
Utsatt skattefordel	5	8 131 263	2 930 495
Sum immaterielle eiendeler		8 510 613	2 930 495
Varige driftsmidler			
Tomter, bygninger o.a. fast eiendom	4, 7	3 728 612	
Maskiner og anlegg	4, 7		
Skip, rigger, fly og lignende	7		
Driftsløsøre, inventar o.a. utstyr	4, 7	68 910	
Sum varige driftsmidler		3 797 522	
Finansielle anleggsmidler			
Investering i datterselskap	8	250 215 610	172 869 466
Investering i annet foretak i samme konsern	8		
Lån til foretak i samme konsern	9	104 910 481	33 534 203
Investeringer i tilknyttet selskap	8	36 201 251	
Lån til tilknyttet selskap og felles kontrollert virksomhet	9		
Andre langsiktige fordringer		2 475 000	
Sum finansielle anleggsmidler		393 802 342	206 403 669
Sum anleggsmidler		406 110 477	209 334 164
Omløpsmidler			
Varer			
Lager av varer og annen beholdning	7		
Fordringer			
Kundefordringer	7	136 331	
Andre kortsiktige fordringer		1 745 917	1 029 422
Konsernfordringer	9	13 994 885	3 403 805
Sum fordringer		15 877 134	4 433 227



Balanse

Beløp i: NOK	Note	2022	2021
Bankinnskudd, kontanter og lignende			
Bankinnskudd, kontanter o.l.		302 044 895	130 940 045
Sum bankinnskudd, kontanter og lignende		302 044 895	130 940 045
Sum omløpsmidler		317 922 029	135 373 272
SUM EIENDELER		724 032 506	344 707 436

BALANSE - EGENKAPITAL OG GJELD

Egenkapital

Innskutt egenkapital

Aksjekapital	6, 10	2 370 495	1 118 167
Beholdning av egne aksjer	6		
Overkurs	6	678 878 005	304 431 933
Annen innskutt egenkapital	6		
Sum innskutt egenkapital	6	681 248 500	305 550 100

Opptjent egenkapital

Annen egenkapital	6		
Udekket tap	6	25 684 434	7 156 566
Sum opptjent egenkapital		-25 684 434	-7 156 566

Sum egenkapital		655 564 066	298 393 534
------------------------	--	--------------------	--------------------

Gjeld

Langsiktig gjeld

Utsatt skatt	5		
Annen langsiktig gjeld			
Gjeld til kredittinstitusjoner	7	60 619 719	41 852 339
Langsiktig konserngjeld	9		
Sum annen langsiktig gjeld		60 619 719	41 852 339

Sum langsiktig gjeld		60 619 719	41 852 339
-----------------------------	--	-------------------	-------------------

Kortsiktig gjeld

Gjeld til kredittinstitusjoner	7		
--------------------------------	---	--	--



Balanse

Beløp i: NOK	Note	2022	2021
Leverandørgjeld		1 267 004	3 657 164
Betalbar skatt	5		
Skyldig offentlige avgifter		221 427	
Kortsiktig konserngjeld	9	5 430 201	
Annen kortsiktig gjeld		930 090	804 399
Sum kortsiktig gjeld		7 848 721	4 461 563
Sum gjeld		68 468 440	46 313 902
SUM EGENKAPITAL OG GJELD		724 032 506	344 707 436



Konsernets resultatregnskap

Beløp i: NOK	Note	2022	2021
RESULTATREGNSKAP			
Inntekter			
Salgsinntekt	1	20 789 949	1 482 924
Annen driftsinntekt		223 517	
Sum inntekter		21 013 466	1 482 924
Kostnader			
Varekostnad		1 688 003	283 379
Lønnskostnad	2	2 215 483	8 533
Avskrivning av driftsmidler og immaterielle eiendeler	3, 4	11 515 259	294 375
Annen driftskostnad	2	17 119 488	5 116 435
Sum kostnader		32 538 233	5 702 722
Driftsresultat		-11 524 767	-4 219 798
Finansinntekter og finanskostnader			
Annen renteinntekt		1 900 554	45 467
Annen finansinntekt		293 112	59 797
Sum finansinntekter		2 193 667	105 263
Annen rentekostnad		6 638 343	1 751 149
Annen finanskostnad		15 244 051	3 000 000
Sum finanskostnader		21 882 393	4 751 149
Netto finans		-19 688 726	-4 645 886
Ordinært resultat før skattekostnad		-31 213 494	-8 865 684
Skattekostnad på ordinært resultat	5	-10 521 561	-2 925 072
Ordinært resultat etter skattekostnad		-20 691 933	-5 940 612
Årsresultat	6	-20 691 933	-5 940 612
Minoritetsinteresser	6	3 958 311	
Årsresultat etter minoritetsinteresser	6	-24 650 244	-5 940 612
Totalresultat		-24 650 244	-5 940 612



Konsernets resultatregnskap

Beløp i: NOK	Note	2022	2021
Overføringer og disponeringer			
Udekket tap		-20 691 932	-5 940 612
Sum overføringer og disponeringer		-20 691 932	-5 940 612



Konsernets balanse

Beløp i: NOK	Note	2022	2021
BALANSE - EIENDELER			
Anleggsmidler			
Immaterielle eiendeler			
Konsesjoner, patenter o.l.	3	398 218 726	195 558 409
Sum immaterielle eiendeler		398 218 726	195 558 409
Varige driftsmidler			
Tomter, bygninger o.a. fast eiendom	4, 7	3 728 612	
Anlegg under utførelse	4, 7	13 765 408	
Maskiner og anlegg	4, 7	299 794 575	93 843 507
Driftsløsøre, inventar o.a. utstyr	4, 7	187 249	122 283
Sum varige driftsmidler		317 475 844	93 965 790
Finansielle anleggsmidler			
Investering i datterselskap	8		
Lån til foretak i samme konsern	9		
Investeringer i tilknyttet selskap	8		
Andre langsiktige fordringer		2 475 000	1 009 961
Sum finansielle anleggsmidler		2 475 000	1 009 961
Sum anleggsmidler		718 169 569	290 534 160
Omløpsmidler			
Varer			
Sum varer		12 850	27 746
Fordringer			
Kundefordringer	7	1 211 218	1 608 938
Andre kortsiktige fordringer		20 592 168	18 957 769
Konsernfordringer	9		
Sum fordringer		21 803 386	20 566 707
Bankinnskudd, kontanter og lignende			
Bankinnskudd, kontanter o.l.		323 872 874	139 058 417
Sum bankinnskudd, kontanter og lignende		323 872 874	139 058 417



Konsernets balanse

Beløp i: NOK	Note	2022	2021
Sum omløpsmidler		345 689 110	159 652 870
SUM EIENDELER		1 063 858 679	450 187 030
BALANSE - EGENKAPITAL OG GJELD			
Egenkapital			
Innskutt egenkapital			
Aksjekapital	6, 10	2 370 495	1 118 167
Overkurs	6	678 878 005	304 431 933
Annen innskutt egenkapital	6		
Sum innskutt egenkapital		681 248 500	305 550 100
Opptjent egenkapital			
Udisponert resultat			
Udekket tap		34 987 499	10 578 936
Sum opptjent egenkapital		-34 987 500	-10 578 936
Minoritetsinteresser	6	44 688 058	
Sum egenkapital		690 949 058	294 971 164
Gjeld			
Langsiktig gjeld			
Utsatt skatt	5	74 561 032	39 265 412
Sum avsetninger for forpliktelser		74 561 032	39 265 412
Annen langsiktig gjeld			
Gjeld til kredittinstitusjoner	7	260 842 898	105 892 407
Øvrig langsiktig gjeld		14 065 538	2 591 920
Sum annen langsiktig gjeld		274 908 436	108 484 327
Sum langsiktig gjeld		349 469 468	147 749 739
Kortsiktig gjeld			
Leverandørgjeld		15 793 804	4 207 616
Betalbar skatt	5	625 415	89 047
Skyldig offentlige avgifter		1 099 368	211 798



Konsernets balanse

Beløp i: NOK	Note	2022	2021
Kortsiktig konserngjeld	9		
Annen kortsiktig gjeld		5 921 566	2 957 666
Sum kortsiktig gjeld		23 440 153	7 466 127
Sum gjeld		372 909 621	155 215 866
SUM EGENKAPITAL OG GJELD		1 063 858 679	450 187 030



Brønnøysundregistrene

ÅRSREGNSKAP FOR REGNSKAPSÅRET 2022 - GENERELL INFORMASJON

Journalnummer: 2023 553100

Enheten

Organisasjonsnummer: 926 581 880
Organisasjonsform: Aksjeselskap
Foretaksnavn: NORSK VANNKRAFT AS
Forretningsadresse: 2. Etasje
Nøstegaten 44
5011 BERGEN

Regnskapsår

Årsregnskapets periode: 01.01.2022 - 31.12.2022

Konsern

Mørselskap i konsern: Ja
Konsernregnskap lagt ved: Ja

Regnskapsregler

Regler for små foretak benyttet: Ja
Benyttet ved utarbeidelsen av
årsregnskapet til selskapet: Regnskapslovens alminnelige regler
Benyttet ved utarbeidelsen av
årsregnskapet til konsernet: Regnskapslovens alminnelige regler

Årsregnskapet fastsatt av kompetent organ

Bekreftet av representant for selskapet: Roald Sjø
Dato for fastsettelse av årsregnskapet: 14.06.2023

Revisjon

Årsregnskapet er utarbeidet av ekstern
autorisert regnskapsfører: Ja
Ekstern autorisert regnskapsfører har i
løpet av regnskapsåret bistått ved den
løpende regnskapsføringen eller utført
andre tjenester for selskapet enn å
utarbeide årsregnskapet: Ja

Grunnlag for avgivelse

År 2022: Årsregnskap er elektronisk innlevert.
År 2021: Tall er hentet fra elektronisk innlevert årsregnskap fra 2022.

Det er ikke krav til at årsregnskapet m.v. som sendes til Regnskapsregisteret er undertegnet. Kontrollen på at dette er utført ligger hos revisor/enhetens øverste organ. Sikkerheten ivaretas ved at innsender har rolle/rettighet for innsending av årsregnskapet via Altinn, og ved at det bekreftes at årsregnskapet er fastsatt av kompetent organ.

Brønnøysundregistrene, 06.07.2023

Brønnøysundregistrene
Postadresse: Postboks 900, 8910 Brønnøysund
Telefon: 75 00 75 00
E-post: firmapost@brreg.no Internett: www.brreg.no
Organisasjonsnummer: 974 760 673



Organisasjonsnr: 926 581 880
NORSK VANNKRAFT AS

RESULTATREGNSKAP

Beløp i: NOK	Note	2022	2021
RESULTATREGNSKAP			
Inntekter			
Salgsinntekt		53 200	
Sum inntekter		53 200	
Kostnader			
Varekostnad			63 036
Lønnskostnad	2	2 183 049	
Avskrivning av driftsmidler og immaterielle eiendeler	3, 4	26 510	
Nedskrivning av varige driftsmidler og immaterielle eiendeler	3		
Annen driftskostnad	2	8 173 161	7 445 100
Sum kostnader		10 382 720	7 508 136
Driftsresultat		-10 329 520	-7 508 136
Finansinntekter og finanskostnader			
Inntekt på investering i datterselskap		629 324	3 314 903
Renteinntekt fra foretak i samme konsern		1 741 080	
Annen renteinntekt		1 627 659	43 306
Annen finansinntekt		2 848	
Sum finansinntekter		4 000 911	3 358 209
Annen rentekostnad		2 397 223	1 529 532
Annen finanskostnad		15 002 804	
Sum finanskostnader		17 400 027	1 529 532
Netto finans		-13 399 116	1 828 677
Ordinært resultat før skattekostnad			
Skattekostnad på resultat	5	-5 200 768	-2 930 495
Ordinært resultat etter skattekostnad		-18 527 868	-2 748 964
Årsresultat		-18 527 868	-2 748 964
Årsresultat etter minoritetsinteresser		-18 527 868	-2 748 964
Totalresultat		-18 527 868	-2 748 964
Overføringer og disponeringer			



Udekket tap		-18 527 868	-2 748 964
Sum overføringer og disponeringer	6	-18 527 868	-2 748 964



Organisasjonsnr: 926 581 880
NORSK VANNKRAFT AS

BALANSE

Beløp i: NOK	Note	2022	2021
BALANSE - EIENDELER			
Anleggsmidler			
Immaterielle eiendeler			
Utvikling	3		
Konsesjoner, patenter o.l.	3	379 350	
Utsatt skattefordel	5	8 131 263	2 930 495
Sum immaterielle eiendeler		8 510 613	2 930 495
Varige driftsmidler			
Tomter, bygninger o.a. fast eiendom	4, 7	3 728 612	
Maskiner og anlegg	4, 7		
Skip, rigger, fly og lignende	7		
Driftsløsøre, inventar o. a. utstyr	4, 7	68 910	
Sum varige driftsmidler		3 797 522	
Finansielle anleggsmidler			
Investering i datterselskap	8	250 215 610	172 869 466
Investering i annet foretak i samme konsern	8		
Lån til foretak i samme konsern	9	104 910 481	33 534 203
Investeringer i tilknyttet selskap	8	36 201 251	
Lån til tilknyttet selskap og felles kontrollert virksomhet	9		
Andre langsiktige fordringer		2 475 000	
Sum finansielle anleggsmidler		393 802 342	206 403 669
Sum anleggsmidler		406 110 477	209 334 164
Omløpsmidler			
Varer			
Lager av varer og annen beholdning	7		
Fordringer			
Kundefordringer	7	136 331	
Andre kortsiktige fordringer		1 745 917	1 029 422
Konsernfordringer	9	13 994 885	3 403 805
Sum fordringer		15 877 134	4 433 227
Bankinnskudd, kontanter og lignende			



Bankinnskudd, kontanter o. l.		302 044 895	130 940 045
Sum bankinnskudd, kontanter og lignende		302 044 895	130 940 045
Sum omløpsmidler		317 922 029	135 373 272
SUM EIENDELER		724 032 506	344 707 436
BALANSE - EGENKAPITAL OG GJELD			
Egenkapital			
Innskutt egenkapital			
Aksjekapital	6, 10	2 370 495	1 118 167
Beholdning av egne aksjer	6		
Overkurs	6	678 878 005	304 431 933
Annen innskutt egenkapital	6		
Sum innskutt egenkapital	6	681 248 500	305 550 100
Opptjent egenkapital			
Annen egenkapital	6		
Udekket tap	6	25 684 434	7 156 566
Sum opptjent egenkapital		-25 684 434	-7 156 566
Sum egenkapital		655 564 066	298 393 534
Gjeld			
Langsiktig gjeld			
Utsatt skatt	5		
Annen langsiktig gjeld			
Gjeld til			
kredittinstitusjoner	7	60 619 719	41 852 339
Langsiktig konserngjeld	9		
Sum annen langsiktig gjeld		60 619 719	41 852 339
Sum langsiktig gjeld		60 619 719	41 852 339
Kortsiktig gjeld			
Gjeld til			
kredittinstitusjoner	7		
Leverandørgjeld		1 267 004	3 657 164
Betalbar skatt	5		
Skyldig offentlige avgifter		221 427	
Kortsiktig konserngjeld	9	5 430 201	
Annen kortsiktig gjeld		930 090	804 399
Sum kortsiktig gjeld		7 848 721	4 461 563
Sum gjeld		68 468 440	46 313 902
SUM EGENKAPITAL OG GJELD		724 032 506	344 707 436



Organisasjonsnr: 926 581 880
NORSK VANNKRAFT AS

KONSERNRESULTATREGNSKAP

Beløp i: NOK	Note	2022	2021
RESULTATREGNSKAP			
Inntekter			
Salgsinntekt	1	20 789 949	1 482 924
Annen driftsinntekt		223 517	
Sum inntekter		21 013 466	1 482 924
Kostnader			
Varekostnad		1 688 003	283 379
Lønnskostnad	2	2 215 483	8 533
Avskrivning av driftsmidler og immaterielle eiendeler	3, 4	11 515 259	294 375
Annen driftskostnad	2	17 119 488	5 116 435
Sum kostnader		32 538 233	5 702 722
Driftsresultat		-11 524 767	-4 219 798
Finansinntekter og finanskostnader			
Annen renteinntekt		1 900 554	45 467
Annen finansinntekt		293 112	59 797
Sum finansinntekter		2 193 667	105 263
Annen rentekostnad		6 638 343	1 751 149
Annen finanskostnad		15 244 051	3 000 000
Sum finanskostnader		21 882 393	4 751 149
Netto finans		-19 688 726	-4 645 886
Ordinært resultat før skattekostnad			
Skattekostnad på ordinært resultat	5	-10 521 561	-2 925 072
Ordinært resultat etter skattekostnad		-20 691 933	-5 940 612
Årsresultat	6	-20 691 933	-5 940 612
Minoritetsinteresser	6	3 958 311	
Årsresultat etter minoritetsinteresser	6	-24 650 244	-5 940 612
Totalresultat		-24 650 244	-5 940 612
Overføringer og disponeringer			
Udekket tap		-20 691 932	-5 940 612
Sum overføringer og disponeringer		-20 691 932	-5 940 612





Organisasjonsnr: 926 581 880
NORSK VANNKRAFT AS

KONSERNBALANSE

Beløp i: NOK	Note	2022	2021
BALANSE - EIENDELER			
Anleggsmidler			
Immaterielle eiendeler			
Konsesjoner, patenter o.l.	3	398 218 726	195 558 409
Sum immaterielle eiendeler		398 218 726	195 558 409
Varige driftsmidler			
Tomter, bygninger o.a.			
fast eiendom	4, 7	3 728 612	
Anlegg under utførelse	4, 7	13 765 408	
Maskiner og anlegg	4, 7	299 794 575	93 843 507
Driftsløsøre, inventar o. a. utstyr	4, 7	187 249	122 283
Sum varige driftsmidler		317 475 844	93 965 790
Finansielle anleggsmidler			
Investering i datterselskap 8			
Lån til foretak i samme konsern	9		
Investeringer i tilknyttet selskap	8		
Andre langsiktige fordringer		2 475 000	1 009 961
Sum finansielle anleggsmidler		2 475 000	1 009 961
Sum anleggsmidler		718 169 569	290 534 160
Omløpsmidler			
Varer			
Sum varer		12 850	27 746
Fordringer			
Kundefordringer	7	1 211 218	1 608 938
Andre kortsiktige fordringer		20 592 168	18 957 769
Konsernfordringer	9		
Sum fordringer		21 803 386	20 566 707
Bankinnskudd, kontanter og lignende			
Bankinnskudd, kontanter o. l.			
		323 872 874	139 058 417
Sum bankinnskudd, kontanter og lignende		323 872 874	139 058 417
Sum omløpsmidler		345 689 110	159 652 870
SUM EIENDELER		1 063 858 679	450 187 030



BALANSE - EGENKAPITAL OG GJELD

Egenkapital

Innskutt egenkapital

Aksjekapital	6, 10	2 370 495	1 118 167
Overkurs	6	678 878 005	304 431 933
Annen innskutt egenkapital	6		
Sum innskutt egenkapital		681 248 500	305 550 100

Opptjent egenkapital

Udisponert resultat			
Udekket tap		34 987 499	10 578 936
Sum opptjent egenkapital		-34 987 500	-10 578 936

Minoritetsinteresser 6 44 688 058

Sum egenkapital 690 949 058 294 971 164

Gjeld

Langsiktig gjeld

Utsatt skatt	5	74 561 032	39 265 412
Sum avsetninger for forpliktelses		74 561 032	39 265 412

Annen langsiktig gjeld

Gjeld til kredittinstitusjoner	7	260 842 898	105 892 407
Øvrig langsiktig gjeld		14 065 538	2 591 920
Sum annen langsiktig gjeld		274 908 436	108 484 327

Sum langsiktig gjeld 349 469 468 147 749 739

Kortsiktig gjeld

Leverandørgjeld		15 793 804	4 207 616
Betalbar skatt	5	625 415	89 047
Skyldig offentlige avgifter		1 099 368	211 798
Kortsiktig konserngjeld	9		
Annen kortsiktig gjeld		5 921 566	2 957 666
Sum kortsiktig gjeld		23 440 153	7 466 127

Sum gjeld 372 909 621 155 215 866

SUM EGENKAPITAL OG GJELD 1 063 858 679 450 187 030



Organisasjonsnr: 926 581 880
NORSK VANNKRAFT AS

NOTEOPPLYSNINGER - SELSKAP - alle poster oppgitt i hele tall

Note

Antall årsverk i regnskapsåret
0.00

Sum Beløp

Balanseført verdi 31.12. Varige driftsmidler Immaterielle eiend.

Konsernregnskap

Morselskapet sitt navn

Forretningskontor for morselskapet

Begrunnelse for at datterselskap er utelatt fra konsolideringen

Samlet beløp - tilknyttet selskap Årets Fjorårets

Samlet beløp - foretak i samme konsern Årets Fjorårets

Samlet beløp - foretak i samme konsern Årets Fjorårets

Samlet beløp - felles kontrollert virksomhet Årets Fjorårets

Pantstillelse Beløp

Beholdning av egne aksjer Antall Pålydende Andel av aksjek.



Organisasjonsnr: 926 581 880
NORSK VANNKRAFT AS

NOTEOPPLYSNINGER - KONSERN

- alle poster oppgitt i hele tall



Admincontrol

List of Signatures Page 1/1

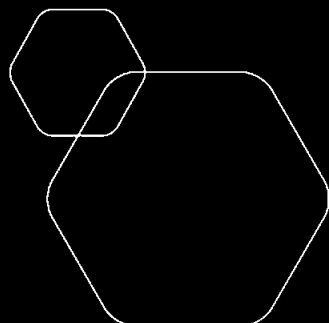
Konsernregnskap Norsk Vannkraft AS norsk versjon - 2023.06.14.pdf

Name	Method	Signed at
Jérôme Jeauffroy	One-Time-Password	2023-06-15 12:49 GMT+02
Per Espen Watle	One-Time-Password	2023-06-15 10:46 GMT+02
Saket Trivedi	One-Time-Password	2023-06-15 06:06 GMT+02
Fatnes, Terje Christian	BANKID_MOBILE	2023-06-14 21:51 GMT+02
Sjø, Roald	BANKID	2023-06-14 17:02 GMT+02
SIMONE PINI	One-Time-Password	2023-06-15 14:09 GMT+02



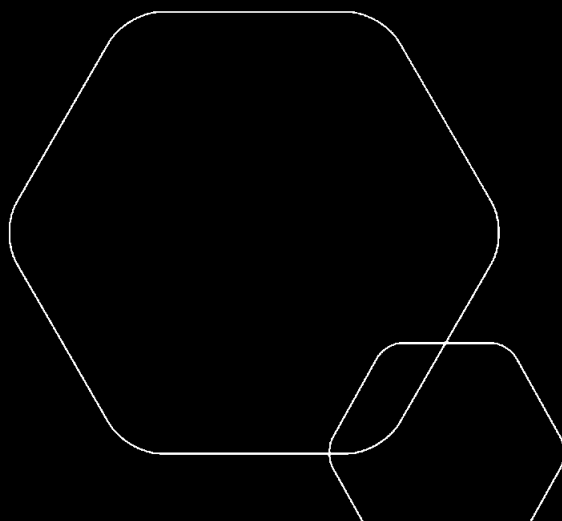
This file is sealed with a digital signature. The seal is a guarantee for the authenticity of the document.

External reference: F389B34F4DFC4A24B6F923206B4E4764

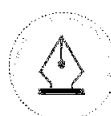


Årsregnskap 2022 Norsk Vannkraft AS

Resultatregnskap
Balanse



Org.nr.: 926 581 880



This file is sealed with a digital signature.
The seal is a guarantee for the authenticity
of the document.

Document ID:
F389B34F4DFC4A24B6F923206B4E4764

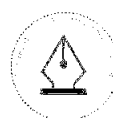


RESULTATREGNSKAP - MOR/KONSERN

Morselskap		NORSK VANNKRAFT AS			Konsern	
2022	2021			Note	2022	2021
DRIFTSINNEKTER OG DRIFTSKOSTNADER						
53 200	0	Salgsinntekt		1	20 789 949	1 482 924
0	0	Annen driftsinntekt			223 517	0
53 200	0	Sum driftsinntekter			21 013 466	1 482 924
0	63 036	Varekostnad			1 688 003	283 379
2 183 049	0	Lønnskostnad		2	2 215 483	8 533
26 510	0	Avskrivning av driftsmidler og immaterielle e		3,4	11 515 259	294 375
8 173 161	4 445 100	Annen driftskostnad		2	17 119 488	5 116 435
10 382 720	4 508 136	Sum driftskostnader			32 538 233	5 702 722
-10 329 520	-4 508 136	Driftsresultat			-11 524 767	-4 219 798
FINANSINNEKTER OG FINANSKOSTNADER						
629 324	3 314 903	Inntekt på investering i datterselskap			0	0
1 741 080	0	Renteinntekt fra foretak i samme konsern			0	0
1 627 659	43 306	Annen renteinntekt			1 900 554	45 467
2 848	0	Annen finansinntekt			293 112	59 797
2 397 223	1 529 532	Annen rentekostnad			6 638 343	1 751 149
15 002 804	3 000 000	Annen finanskostnad			15 244 051	3 000 000
-13 399 116	-1 171 323	Resultat av finansposter			-19 688 726	-4 645 886
-23 728 636	-5 679 459	Ordinært resultat før skattekostnad			-31 213 494	-8 865 684
-5 200 768	-2 930 495	Skattekostnad på ordinært resultat		5	-10 521 561	-2 925 072
-18 527 868	-2 748 964	Årsresultat		6	-20 691 933	-5 940 612
0	0	Minoritetens andel		6	3 958 311	0
-18 527 868	-2 748 964	Majoritetens andel		6	-24 650 244	-5 940 612
OVERFØRINGER						
18 527 868	2 748 964	Overført til udekket tap			20 691 932	5 940 612
-18 527 868	-2 748 964	Sum disponert			-20 691 932	-5 940 612

NORSK VANNKRAFT AS

SIDE 2



This file is sealed with a digital signature.
The seal is a guarantee for the authenticity
of the document.

Document ID:
F389B34F4DFC4A24B6F923206B4E4764

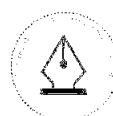


BALANSE - MOR/KONSERN

Morselskap		NORSK VANNKRAFT AS			Konsern	
2022	2021			Note	2022	2021
EIENDELER						
ANLEGGSMIDLER						
IMMATERIELLE EIENDELER						
379 350	0	Konsejoner, patenter o.l.	3	398 218 726	195 558 409	
8 131 263	2 930 495	Utsatt skattefordel		0	0	
8 510 613	2 930 495	Sum immaterielle eiendeler		398 218 726	195 558 409	
VARIGE DRIFTSMIDLER						
3 728 612	0	Tomter, bygninger o.a. fast eiendom	4, 7	3 728 612	0	
0	0	Anlegg under utførelse	4, 7	13 765 408	0	
0	0	Maskiner og anlegg	4, 7	299 794 575	93 843 507	
68 910	0	Driftsløsøre, inventar o.a. utstyr	4, 7	187 249	122 283	
3 797 522	0	Sum varige driftsmidler		317 475 844	93 965 790	
FINANSIELLE ANLEGGSMIDLER						
250 215 610	172 869 466	Investeringer i datterselskap	8	0	0	
104 910 481	33 534 203	Lån til foretak i samme konsern	9	0	0	
36 201 251	0	Investeringer i tilknyttet selskap	8	0	0	
2 475 000	0	Andre langsiktige fordringer		2 475 000	1 009 961	
393 802 342	206 403 669	Sum finansielle anleggsmidler		2 475 000	1 009 961	
406 110 477	209 334 164	Sum anleggsmidler		718 169 569	290 534 160	
OMLØPSMIDLER						
0	0	Lager av varer og annen beholdning		12 850	27 746	
FORDRINGER						
136 331	0	Kundefordringer	7	1 211 218	1 608 938	
1 745 917	1 029 422	Andre kortsiktige fordringer		20 592 168	18 957 769	
13 994 885	3 403 805	Konsernfordringer	9	0	0	
15 877 134	4 433 227	Sum fordringer		21 803 386	20 566 707	
302 044 895	130 940 045	Bankinnskudd, kontanter o.l.		323 872 874	139 058 417	
317 922 029	135 373 272	Sum omløpsmidler		345 689 110	159 652 870	
724 032 506	344 707 436	Sum eiendeler		1 063 858 679	450 187 030	

NORSK VANNKRAFT AS

SIDE 3



This file is sealed with a digital signature.
The seal is a guarantee for the authenticity
of the document.

Document ID:
F389B34F4DFC4A24B6F923206B4E4764



BALANSE - MOR/KONSERN

Morselskap		NORSK VANNKRAFT AS			Konsern	
2022	2021			Note	2022	2021
EGENKAPITAL OG GJELD						
INNSKUTT EGENKAPITAL						
2 370 495	1 118 167	Aksjekapital		6, 10	2 370 495	1 118 167
678 878 005	304 431 933	Overkurs		6	678 878 005	304 431 933
681 248 500	305 550 100	Sum innskutt egenkapital			681 248 500	305 550 100
OPPTJENT EGENKAPITAL						
-25 684 434	-7 156 566	Udekket tap			-34 987 499	-10 578 936
-25 684 434	-7 156 566	Sum opptjent egenkapital			-34 987 500	-10 578 936
0	0	Minoritetens andel		6	44 688 058	0
655 564 066	298 393 534	Sum egenkapital			690 949 058	294 971 164
GJELD						
AVSETNING FOR FORPLIKTELSER						
0	0	Utsatt skatt		5	74 561 032	39 265 412
0	0	Sum avsetning for forpliktelser			74 561 032	39 265 412
ANNEN LANGSIKTIG GJELD						
60 619 719	41 852 339	Gjeld til kredittinstitusjoner		7	260 842 898	105 892 407
0	0	Øvrig langsiktig gjeld			14 065 538	2 591 920
60 619 719	41 852 339	Sum annen langsiktig gjeld			274 908 436	108 484 327
KORTSIKTIG GJELD						
1 267 004	3 657 164	Leverandørgjeld			15 793 804	4 207 616
0	0	Betalbar skatt		5	625 415	89 047
221 427	0	Skyldig offentlige avgifter			1 099 368	211 798
5 430 201	0	Konserngjeld		9	0	0
930 090	804 399	Annen kortsiktig gjeld			5 921 566	2 957 666
7 848 721	4 461 563	Sum kortsiktig gjeld			23 440 153	7 466 127
68 468 440	46 313 902	Sum gjeld			372 909 621	155 215 866
724 032 506	344 707 436	Sum egenkapital og gjeld			1 063 858 679	450 187 030

31.12.2022 / Bergen, 14.06.2023
Styret i Norsk Vannkraft AS

Simone Pini
styreleder

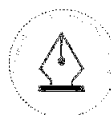
Jerome Maurice Olivier Jeauffroy
styremedlem

Saket Trivedi
styremedlem

Terje Christian Fatnes
styremedlem

Per Espen Watle
styremedlem

Roald Sjø
daglig leder



This file is sealed with a digital signature.
The seal is a guarantee for the authenticity
of the document.

Document ID:
F389B34F4DFC4A24B6F923206B4E4764

Noter til regnskapet 2022

Regnskapsprinsipper

Årsregnskapet er satt opp i samsvar med regnskapsloven og god regnskapsskikk for små foretak. Forenklingene for små foretak benyttes ikke og morselskapet har utarbeidet konsernregnskap på frivillig basis.

Forutsetningen om fortsatt drift er lagt til grunn ved utarbeidelsen.

Konsolidering

Konsernregnskapet inkluderer Norsk Vannkraft AS og selskaper som Norsk Vannkraft AS har bestemmende innflytelse over. Bestemmende innflytelse oppnås normalt når konsernet eier mer enn 50 % av aksjene i selskapet eller har kontroll over flertallet i datterselskapets styre, og konsernet utøver faktisk kontroll over selskapet. Minoritetsinteresser inngår i konsernets egenkapital. Transaksjoner og mellomværende mellom selskapene i konsernet er eliminert. Konsernregnskapet er utarbeidet etter ensartede prinsipper, ved at datterselskapet følger de samme regnskapsprinsipper som morselskapet.

Oppkjøpsmetoden benyttes ved regnskapsføring av virksomhetssammenslutninger. Selskaper som er kjøpt eller solgt i løpet av året inkluderes i konsernregnskapet fra det tidspunktet kontroll oppnås og inntil kontroll opphører.

Tilknyttede selskaper er enheter hvor konsernet har betydelig, men ikke bestemmende innflytelse, over den finansielle og operasjonelle styringen (normalt ved eierandel på mellom 20 % og 50 %). Konsernregnskapet inkluderer konsernets andel av resultat fra tilknyttede selskaper regnskapsført etter egenkapitalmetoden fra det tidspunktet betydelig innflytelse oppnås og inntil slik innflytelse opphører.

Når konsernets tapsandel overstiger investeringen i et tilknyttet selskap, reduseres konsernets balanseførte verdi til null og ytterligere tap regnskapsføres ikke med mindre konsernet har en forpliktelse til å dekke dette tapet.

Bruk av estimater

Utarbeidelse av regnskap i samsvar med regnskapsloven krever bruk av estimater. Videre krever anvendelse av selskapets regnskapsprinsipper at ledelsen må utøve skjønn. Områder som i stor grad inneholder slike skjønsmessige vurderinger, høy grad av kompleksitet, eller områder hvor forutsetninger og estimater er vesentlige for årsregnskapet, er beskrevet i notene.

Salgsinntekter

Inntekter knytter seg til inntekter fra salg av produsert kraft. Inntektsføring av energisalg skjer løpende i henhold til produsert og levert volum til kunder/kraftbørsen. Inntekter ved energisalg består av realiserede inntekter fra fysisk kraftleveranse, samt salg av el-sertifikater og opprinnelsesgarantier.

El-sertifikater

El-sertifikater balanseføres etter hvert som de opptjenes, men bare i den grad det er sikker måling av omsetningsverdien ved årsskiftet. Opptjent beholdning av sertifikater klassifiseres som omløpsmiddel og inntekt fra sertifikater klassifiseres som driftsinntekt.

Klassifisering og vurdering av balanseposter

Eiendeler bestemt til varig eie eller bruk er klassifisert som anleggsmidler. Anleggsmidler er vurdert til anskaffelseskost. Omløpsmidler og kortsiktig gjeld omfatter normalt poster som forfaller til betaling innen ett år etter balansedagen, samt poster som knytter seg til varekretsløpet. Omløpsmidler vurderes til laveste verdi av anskaffelseskost og antatt virkelig verdi.

Fordringer klassifiseres som omløpsmidler hvis de skal tilbakebetales i løpet av ett år. For gjeld er analoge kriterier lagt til grunn. Første års avdrag på langsiktige fordringer og langsiktig gjeld klassifiseres likevel ikke som omløpsmiddel og kortsiktig gjeld.

Enkelte poster er vurdert etter andre regler. Postene det gjelder vil være blant de postene som omhandles nedenfor.

Immaterielle eiendeler



This file is sealed with a digital signature.
The seal is a guarantee for the authenticity
of the document.

Document ID:
F389B34F4DFC4A24B6F923206B4E4764

Noter til regnskapet 2022

Utgifter til egen utvikling av immaterielle eiendeler kostnadsføres løpende. Utgifter til andre immaterielle eiendeler balanseføres i den grad det kan identifiseres en fremtidig økonomisk fordel knyttet til utvikling av en identifiserbar immateriell eiendel og utgiftene kan måles pålitelig. I motsatt fall kostnadsføres slike utgifter løpende. Balanseført utvikling avskrives lineært over økonomisk levetid.

Varige driftsmidler

Varige driftsmidler balanseføres og avskrives til restverdi over driftsmidlenes forventede utnyttbare levetid. Ved endring i avskrivningsplan fordeles virkningen over gjenværende avskrivningstid ("knekkpunktmetoden"). Vedlikehold av driftsmidler kostnadsføres løpende. Påkostninger eller forbedringer tillegges driftsmidlets kostpris og avskrives i takt med driftsmidlet. Skillet mellom vedlikehold og påkostning/forbedring regnes i forhold til driftsmidlets stand ved kjøp av driftsmidlet. Tomter avskrives ikke.

Nedskrivning av anleggsmidler

Ved indikasjon på at balanseført verdi av et anleggsmiddel er høyere enn virkelig verdi, foretas det test for verdifall. Testen foretas for det laveste nivå av anleggsmidler som har selvstendige kontantstrømmer. Hvis balanseført verdi er høyere enn både salgsverdi og gjenvinnbart beløp, foretas det nedskrivning til det høyeste av salgsverdi og gjenvinnbart beløp. Gjenvinnbart beløp er det høyeste av netto salgsverdi og bruksverdi. Bruksverdi er nåverdi av fremtidige kontantstrømmer knyttet til eiendelen. Tidligere nedskrivninger, med unntak for nedskrivning av goodwill, reverseres hvis grunnlaget for nedskrivningen ikke lenger er til stede.

Investeringer i andre selskaper

Kostmetoden brukes som prinsipp for investeringer i andre selskaper. Kostprisen økes når midler tilføres ved kapitalutvidelse, eller når det gis konsernbidrag til datterselskap. Mottatte utdelinger resultatføres i utgangspunktet som inntekt. Utbytte/konsernbidrag fra datterselskap regnskapsføres det samme året som datterselskapet avsetter beløpet. Utbytte fra andre selskaper regnskapsføres som finansinntekt når utbyttet er vedtatt.

Investeringene blir nedskrevet til virkelig verdi dersom verdifallet ikke er forbigående.

Fordringer

Kundefordringer og andre fordringer er oppført i balansen til pålydende etter fradrag for avsetning til forventet tap. Avsetning for tap gjøres på grunnlag av individuelle vurderinger av de enkelte fordringene. I tillegg gjøres det for øvrige kundefordringer en uspesifisert avsetning for å dekke antatt tap.

Pensjoner

Selskapet har ulike pensjonsordninger. Pensjonsordningene er finansiert gjennom innbetalinger til forsikringselskap, med unntak av AFP-ordningen. Selskapet har både innskuddsplaner og ytelsesplaner.

Innskuddsplaner

Ved innskuddsplaner betaler selskapet innskudd til et forsikringselskap. Selskapet har ingen ytterligere betalingsforpliktelse etter at innskuddene er betalt. Innskuddene regnskapsføres som lønnskostnad. Eventuelle forskuddsbetalte innskudd balanseføres som eiendel (pensjonsmidler) i den grad innskuddet kan refunderes eller redusere framtidige innbetalinger.

Skatt

Skattekostnaden i resultatregnskapet omfatter både periodens betalbare skatt og endring i utsatt skatt. Utsatt skatt beregnes med 22 % på grunnlag av de midlertidige forskjeller som eksisterer mellom regnskapsmessige og skattemessige verdier, samt eventuelt ligningsmessig underskudd til fremføring ved utgangen av regnskapsåret. Skatteøkende og skattereduserende midlertidige forskjeller som reverserer eller kan reversere i samme periode er utlignet og nettoført. Utsatt skatt på merverdier i forbindelse med oppkjøp av datterselskap blir ikke utlignet.

Oppføring av utsatt skattefordel på netto skattereduserende forskjeller som ikke er utlignet og underskudd til fremføring, er begrunnet med antatt fremtidig inntjening. Utsatt skattefordel som kan balanseføres og utsatt skatt er oppført netto i balansen.

Skatt på avgitt konsernbidrag som er ført som økt kostpris på aksjer i andre selskaper, og skatt på mottatt



This file is sealed with a digital signature. The seal is a guarantee for the authenticity of the document.

Document ID:
F389B34F4DFC4A24B6F923206B4E4764



Noter til regnskapet 2022

konsemsbidrag som er ført direkte mot egenkapitalen, er ført direkte mot skatt i balansen (føringen skjer mot betalbar skatt hvis konsemsbidraget har hatt virkning på betalbar skatt og mot utsatt skatt hvis konsemsbidraget har hatt virkning på utsatt skatt).

Kontantstrømoppstilling

Kontantstrømoppstillingen utarbeides etter den indirekte metoden. Kontanter og kontantekvivalenter omfatter kontanter, bankinnskudd og andre kortsiktige likvide plasseringer som umiddelbart og med uvesentlig kursrisiko kan konverteres til kjente kontantbeløp og med gjenværende løpetid mindre enn tre måneder fra anskaffelsesdato.

Note 1 Salgsinntekter

Konsern:

Virksomhetsområde	2022	2021
Kraftproduksjon	21 013 466	1 482 924
Sum	21 013 466	1 482 924

Konsernets omsetning er 100 % i Norge.

Note 2 Lønnskostnader, antall ansatte, godtgjørelser, lån til ansatte m

Morselskap:

Lønnskostnader	2022	2021
Lønninger	1 743 262	0
Arbeidsgiveravgift	262 520	0
Pensjonskostnader	258	0
Andre ytelser	177 009	0
Sum	2 183 049	0

Gjennomsnittlig antall årsverk sysselsatt i regnskapsåret 2 0

Konsern:

Lønnskostnader	2022	2021
Lønninger	1 776 991	7 715
Arbeidsgiveravgift	271 032	818
Pensjonskostnader	244	0
Andre ytelser	167 216	0
Sum	2 215 483	8 533

Gjennomsnittlig antall årsverk sysselsatt i regnskapsåret 2 0

Det er ikke gitt lån eller sikkerhetsstillelser til styrets medlemmer, eller medlemmer av annet administrasjons-, ledelses- eller kontrollorgan.

OTP

Norsk Vannkraft AS er pliktig til å ha tjenstepensjonsordning etter lov om obligatorisk tjenstepensjon.



This file is sealed with a digital signature.
The seal is a guarantee for the authenticity
of the document.

Document ID:
F389B34F4DFC4A24B6F923206B4E4764



Noter til regnskapet 2022

Selskapets pensjonsordninger tilfredsstiller kravene i denne lov. Ingen av de andre selskapene oppfyller krav om pensjonsordning.

Revisor

Morselskap:

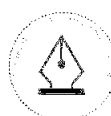
Kostnadsført honorar til revisor for 2022 utgjør kr 75 000,- ekskl. mva.

Lovpålagt revisjon	50 000
Andre attestasjonstjenester	10 000
Skatterådgivning	0
Andre tjenester	15 000
Sum honorar til revisor	75 000

Konsern:

Kostnadsført honorar til revisor for 2022 utgjør kr 473 736,- ekskl. mva.

Lovpålagt revisjon - Ernst & Young	260 000
Lovpålagt revisjon - andre revisorer	183 936
Andre attestasjonstjenester - Ernst & Young	10 000
Skatterådgivning	0
Andre tjenester - Ernst & Young	15 000
Andre tjenester - andre revisorer	4 800
Sum honorar til revisor	473 736



This file is sealed with a digital signature.
The seal is a guarantee for the authenticity
of the document.

Document ID:
F389B34F4DFC4A24B6F923206B4E4764



Noter til regnskapet 2022

Note 3 Immaterielle eiendeler

Morselskap:

	Utvikling/web design	Totalt
Anskaffelseskost 01.01	0	0
Tilgang	379 350	379 350
Avgang	0	0
Anskaffelseskost 31.12	379 350	379 350
Akk. av-/nedskrivninger 31.12	0	0
Balanseført verdi 31.12	379 350	379 350
Årets avskrivning, nedskrivning og reversering	0	0
Avskrivningssats	20 %	
Avskrivningsplan	Lineær	
Økonomisk levetid	5 år	

Konsern:

	Utvikling/web design	Fallrettigheter, konsesjoner, patenter o.l	Totalt
Anskaffelseskost 01.01	0	195 877 629	195 877 629
Tilgang	379 350	210 112 573	210 491 923
Avgang	0	0	0
Anskaffelseskost 31.12	379 350	405 990 202	406 369 552
Akk. av-/nedskrivninger 31.12	0	-8 150 826	-8 150 826
Balanseført verdi 31.12	379 350	397 839 376	398 218 726
Årets avskrivning, nedskrivning og reversering	0	7 831 609	7 831 609
Avskrivningsplan	Lineær	Lineær	
Økonomisk levetid	5 år	60 år	

Note 4 Varige driftsmidler

Morselskap:

	Tomt	Driftsløsøre, inventar o.a. utstyr	Totalt
Anskaffelseskost 01.01	0	0	0
Tilgang	3 728 612	95 420	3 824 032
Avgang	0	0	0
Anskaffelseskost 31.12	3 728 612	95 420	3 824 032
Akk. av-/nedskrivninger 31.12	0	-26 510	-26 510
Balanseført verdi 31.12	3 728 612	68 910	3 797 522



This file is sealed with a digital signature.
The seal is a guarantee for the authenticity
of the document.

Document ID:
F389B34F4DFC4A24B6F923206B4E4764



Noter til regnskapet 2022

Årets avskrivning, nedskrivning og reversering 0 26 510 26 510

Avskrivningssats Ingen avskrivning 20-33,33 %
Avskrivningsplan Lineær Lineær
Økonomisk levetid år 3-5 år

Konsern:

	Tomt	Kraftverk	Anlegg under utførelse	Driftsløsøre, inventar o.a. utstyr	Totalt
Anskaffelseskost 01.01	0	120 519 320	0	173 629	120 692 949
Tilgang anskaffelseskost oppkjøp	0	220 447 262	0	0	220 447 262
Tilgang 2022	3 728 612	6 171 757	13 765 408	95 420	23 761 197
Avgang	0	0	0	0	0
Anskaffelseskost 31.12	3 728 612	347 138 339	13 765 408	269 049	364 901 408
Akk. av-/nedskrivninger 31.12	0	-47 343 764		-81 800	-47 425 564
Balansført verdi 31.12	3 728 612	299 794 575	13 765 408	187 249	317 475 844

Årets avskrivning, nedskrivning og reversering 0 3 626 685 0 30 454 3 657 139

Avskrivningssats Ingen avskrivning 1,49-5,00 % Ingen avskrivning 20-33,33 %
Avskrivningsplan Lineær Lineær
Økonomisk levetid år 20-67 år år 3-5 år



This file is sealed with a digital signature.
The seal is a guarantee for the authenticity
of the document.

Document ID:
F389B34F4DFC4A24B6F923206B4E4764



Noter til regnskapet 2022

Note 5 Skatt

Morselskap:

Årets skattekostnad	2022	2021
Resultatført skatt på ordinært resultat:		
Betalbar skatt	0	0
Endring i utsatt skattefordel	-5 200 768	-2 930 495
Skattekostnad ordinært resultat	-5 200 768	-2 930 495
Skattepliktig inntekt:		
Resultat før skatt	-23 728 636	-5 679 459
Permanente forskjeller	88 780	-7 640 973
Endring i midlertidige forskjeller	-8 439	0
Skattepliktig inntekt	-23 648 294	-13 320 432
Betalbar skatt i balansen:		
Betalbar skatt på årets resultat	-138 451	0
Betalbar skatt på mottatt konsernbidrag	138 451	0
Sum betalbar skatt i balansen	0	0

Skatteeffekten av midlertidige forskjeller og underskudd til fremføring som har gitt opphav til utsatt skatt og utsatte skattefordeler, spesifisert på typer av midlertidige forskjeller

	2022	2021	Endring
Varige driftsmidler	8 439	0	-8 439
Sum	8 439	0	-8 439
Akkumulert fremførbart underskudd	-36 968 726	-13 320 432	23 648 294
Grunnlag for utsatt skattefordel	-36 960 288	-13 320 432	23 639 856
Utsatt skattefordel (22 %)	-8 131 263	-2 930 495	5 200 768

Det er forventning om at inntjening på datterselskap skal bidra med overskudd som vil medføre at selskapet kan utnytte utsatt skattefordel.

Konsern:

Årets skattekostnad	2022	2021
Resultatført skatt på ordinært resultat:		
Betalbar skatt	625 415	89 047
Resultatført endring utsatt skatt fallrettigheter	-1 722 953	0
Endring i utsatt skattefordel	-9 424 023	2 836 025
Skattekostnad ordinært resultat	-10 521 561	2 925 072
Betalbar skatt i balansen:		
Betalbar skatt på årets resultat	625 415	89 047
Sum betalbar skatt i balansen	625 415	89 047

Skatteeffekten av midlertidige forskjeller og underskudd til fremføring som har gitt opphav til utsatt skatt og utsatte skattefordeler, spesifisert på typer av midlertidige forskjeller

	2022	2021	Endring
Varige driftsmidler	2 867 017	1 424 239	-1 442 778
Fallrettigheter	397 839 376	195 558 409	-202 280 967
Varebeholdning	-382 577	-349 878	32 699



This file is sealed with a digital signature.
The seal is a guarantee for the authenticity
of the document.

Document ID:
F389B34F4DFC4A24B6F923206B4E4764



Noter til regnskapet 2022

Fordringer	0	695 215	695 215
Andre forskjeller	1 630 145	662 216	-967 929
Sum	401 953 961	197 990 201	-203 963 760
Akkumulert fremførbart underskudd	-63 040 222	-20 689 994	42 350 228
Inngår ikke i beregningen av utsatt skatt	0	1 178 938	1 178 938
Grunnlag for utsatt skattefordel	338 913 739	178 479 145	-160 434 594
Utsatt skatt / skattefordel (22%)	74 561 023	39 265 412	-35 295 611

Merverdier ved kjøp av aksjer i datterselskaper er i sin helhet allokert til fallrettigheter. Utsatt skatt knyttet til fallrettigheter er beregnet ved 22 %. Fallrettigheter i konsernet avskrives over 60 år med tilsvarende periodisering av negativ skattekostnad for utsatt skatt.

Note 6 Egenkapital

Morselskap:

	Aksjekapital	Overkurs	Annen EK / Udekket tap	Sum egenkapital
Pr. 01.01	1 118 177	304 431 933	-7 156 566	298 393 544
kapitalforhøyelse ikke reg. 31.12.21 (*)	-676 677	-202 323 433	76 622	-202 923 488
Kapitalforhøyelse I 2022 (*)	666 667	199 333 433	-76 622	199 923 478
Kapitalforhøyelse II 2022 (*)	10 000	2 990 000	0	3 000 000
Kapitalforhøyelse III 2022	266 667	79 733 433	0	80 000 100
Kapitalforhøyelse ikke reg. 31.12.22 (**)	985 661	294 712 640	0	295 698 301
Årets resultat			-18 527 868	-18 527 868
Pr 31.12	2 370 495	678 878 006	-25 684 434	655 564 066

(*) Kapitalforhøyelse ikke registrert 31.12.2021 ble registrert 13. februar 2022.

(**) Kapitalforhøyelse innbetalt i desember 2022 er ikke registrert i foretaksregisteret pr. 31.12.2022. Registrering er gjennomført 13. februar 2023.

Konsern:

	Aksjekapital	Overkurs	Annen EK / Udekket tap	Minoritet	Sum egenkapital
Pr. 01.01	1 118 177	304 431 933	-10 578 936		294 971 174
kapitalforhøyelse ikke reg. 31.12.21 (*)	-676 677	-202 323 433	76 622		-202 923 488
Kapitalforhøyelse I 2022 (*)	666 667	199 333 433	-76 622		199 923 478
Kapitalforhøyelse II 2022 (*)	10 000	2 990 000	0		3 000 000
Kapitalforhøyelse III 2022	266 667	79 733 433	0		80 000 100
Kapitalforhøyelse ikke reg. 31.12.22 (**)	985 661	294 712 640	0		295 698 301
Årets resultat			-20 691 933		-20 691 933
Disponering egenkapital			-3 958 311	3 958 311	0
Innregning minoritet			0	40 729 747	40 729 747
Innregning konsern			241 681		241 681
Pr 31.12	2 370 495	678 878 006	-34 987 499	44 688 058	690 949 058



This file is sealed with a digital signature.
The seal is a guarantee for the authenticity
of the document.

Document ID:
F389B34F4DFC4A24B6F923206B4E4764



Noter til regnskapet 2022

Note 7 Fordringer, gjeld, pantstillelser og garantier m.v

Morselskap:

<u>Fordringer med forfall senere enn ett år</u>	<u>2022</u>	<u>2021</u>
Lån til foretak i samme konsern	104 910 481	33 534 203
<u>Langsiktig gjeld til kredittinstitusjoner</u>	<u>2022</u>	<u>2021</u>
Gjeld til kredittinstitusjoner	60 619 719	41 852 339
		2022
Gjeld som er sikret ved pant o.l.		60 619 719

Langsiktig gjeld er kr 60 619 719. I følge låneavtaler er innfrielsesdatoer mellom 15.02.2025 og 15.08.2025. Vilkårene skal da reforhandles.

Konsern:

	<u>2022</u>	<u>2021</u>
<u>Langsiktig gjeld til kredittinstitusjoner</u>	<u>2022</u>	<u>2021</u>
Gjeld til kredittinstitusjoner med forfall senere enn 5 år	69 776 326	0
Total gjeld til kredittinstitusjoner	260 842 898	0
		2022
Gjeld som er sikret ved pant o.l.		200 223 179

<u>Balansført verdi av pantsatte eiendeler</u>	<u>2022</u>
Driftsmidler	313 687 668
Maskiner og anlegg	0
Lager av varer og annen beholdning	12 850
Kundefordringer	80 803
Sum	313 781 320

Langsiktig gjeld til kredittinstitusjoner er kr 260 842 898. I følge låneavtaler er innfrielsesdatoer mellom 15.10.2024 og 31.12.2051. To av lånene (totalt 81.299.980) har løpetid som går over 5 år. Rest av lån til kredittinstitusjoner (totalt 179.542.918) har forfall mellom 15.10.2024 og 20.08.2025. Ved lån med kortere nedbetalingstid vil vilkårene bli reforhandlet ved forfall.



This file is sealed with a digital signature.
The seal is a guarantee for the authenticity
of the document.

Document ID:
F389B34F4DFC4A24B6F923206B4E4764



Noter til regnskapet 2022

Note 8 Investering i datterselskap, tilknyttet selskap og felleskontrollert virksomhet

Selskap	Forretningskontor	Eier- /stemmeandel	Årets resultat	EK pr. 31.12
Dyrstad Kraft AS	2. Etasje Nøstegaten 44	100 %	-667 316	130 000
Årdal Kraftverk AS	2. Etasje Nøstegaten 44	100 %	-120 218	130 000
Gravbrøtfoss Kraft AS	2. Etasje Nøstegaten 44	100 %	-432 209	2 100 000
Jølåna Kraft AS	2. Etasje Nøstegaten 44	100 %	-574 983	600 000
Lifjellkraft AS	2. Etasje Nøstegaten 44	100 %	-972 747	12 499 468
Strandos Kraft AS	2. Etasje Nøstegaten 44	100 %	-686 530	2 355 204
Julfoss Kraftverk AS	2. Etasje Nøstegaten 44	100 %	-254 261	130 000
Vassbrekka Kraft Holding AS	2. Etasje Nøstegaten 44	100 %	-1 831 050	200 000
Nottveit Energi AS	2. Etasje Nøstegaten 44	50 %	4 409 084	2 946 353

Vassbrekka Kraft Holding AS eier indirekte 90% i kraftselskapet Vassbrekka Kraft AS.
Nottveit Energi AS eier 100% i kraftselskapet Eidsland Energi AS.

Vassbrekka Kraft AS	2. Etasje Nøstegaten 44	90 %	-4 030 183	5 059 108
Eidsland Energi AS	2. Etasje Nøstegaten 44	100 %	1 120 474	812 821

Norsk Vannkraft har mottatt konsernbidrag med skattemessig effekt fra følgende datterselskap:

Årdal Kraftverk AS	487 183
Gravbrøtfoss Kraft AS	142 141

Norsk Vannkraft har avgitt konsernbidrag uten skattemessig effekt til følgende datterselskap:

Årdal Kraftverk AS	651 652
Gravbrøtfoss Kraft AS	643 079
Jølåna Kraft AS	674 983
Dyrstad Kraft AS	767 316
Julfoss Kraftverk AS	359 831
Vassbrekka Kraft Holding AS	2 333 340



This file is sealed with a digital signature.
The seal is a guarantee for the authenticity
of the document.

Document ID:
F389B34F4DFC4A24B6F923206B4E4764



Noter til regnskapet 2022

Note 9 Mellomværende med selskap i samme konsern

Morselskap:

Fordringer	2022	2021
Langsiktige fordringer	104 910 481	33 534 203
Kundefordringer	136 331	0
Andre fordringer	13 994 885	3 403 805
Gjeld	2022	2021
Kortsiktig gjeld	5 430 201	0

Note 10 Antall aksjer, aksjeeiere m.m

Aksjekapital	Antall	Pålydende	Balanseført
Ordinære aksjer	1 374 834	1	1 374 834
Preferanse aksjer	10 000	1	10 000
Ordinære aksjer (ikke reg. 31.12.22)	985 661	1	985 661
Totalt ordinære aksjer	2 370 495	1	2 370 495

De største aksjonærene i Norsk Vannkraft pr. 31.12:

Aksjonærer:	Antall aksjer	Eierandel
Cube III Energy Co-Investment NO S.a.r.l.	992 046	71,64 %
Infranordic	103 750	7,49 %
Lychegården AS	100 000	7,22 %
Awilco AS	75 621	5,46 %
Brødrene London	20 000	1,44 %
MP Pensjon PK	16 667	1,20 %
Sum	1 308 084	94,46 %

Selskapet har ordinære aksjer og preferanse aksjer. Ordinære aksjer har lik stemmerett, hvor preferanse aksjer gir ikke rett til utbytte eller andre aksjonærrettigheter.

Opifex Rådgivning, eier av 4.583 aksjer, har fakturert kr. 4 726 440 iht. engasjement avtale for stillingene som administrerende direktør og finans direktør for Norsk Vannkraft i året 2022.



This file is sealed with a digital signature.
The seal is a guarantee for the authenticity
of the document.

Document ID:
F389B34F4DFC4A24B6F923206B4E4764



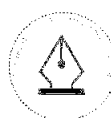
Noter til regnskapet 2022

Note 11 Proforma resultat

Oversikten under viser resultat for konsernet dersom samtlige oppkjøp i det enkelte år var utført 1. januar. Herunder at konsolidering gjennomføres fra 01.01.22 for samtlige datterselskap anskaffet i 2022 og fra 01.01.21 for samtlige datterselskap anskaffet i 2021.

Konsern:

	2022	2021
Salgsinntekt	37 533 510	10 570 425
Driftskostnader, ekskl avskrivning	28 377 482	10 885 073
EBITDA	9 156 028	-314 648
Avskrivning	15 515 439	2 632 020
Driftsresultat	-6 359 411	-2 946 668
Netto finansinntekter/-kostnader	-26 816 111	-6 185 435
Resultat før skattekostnad	-33 175 522	-9 132 103
Skattekostnad	-10 496 839	-3 117 742
Årsresultat	-22 678 684	-6 014 361



This file is sealed with a digital signature.
The seal is a guarantee for the authenticity
of the document.

Document ID:
F389B34F4DFC4A24B6F923206B4E4764



Building a better
working world

Statsautoriserte revisorer
Ernst & Young AS

Stortorvet 7, 0155 Oslo
Postboks 1156 Sentrum, 0107 Oslo

Foretaksregisteret: NO 976 389 387 MVA
Tlf: +47 24 00 24 00

www.ey.no
Medlemmer av Den norske Revisorforening

UAVHENGIG REVISORS BERETNING

Til generalforsamlingen i Norsk Vannkraft AS

Konklusjon

Vi har revidert årsregnskapet for Norsk Vannkraft AS som består av selskapsregnskapet og konsernregnskapet. Selskapsregnskapet og konsernregnskapet består av balanse per 31. desember 2022, resultatregnskap og kontantstrømoppstilling for regnskapsåret avsluttet per denne datoen og noter til årsregnskapet, herunder et sammendrag av viktige regnskapsprinsipper.

Etter vår mening oppfyller årsregnskapet gjeldende lovkrav og gir et rettviseende bilde av selskapets og konsernets finansielle stilling per 31. desember 2022 og av deres resultater og kontantstrømmer for regnskapsåret avsluttet per denne datoen i samsvar med regnskapslovens regler og god regnskapsskikk i Norge.

Grunnlag for konklusjon

Vi har gjennomført revisjonen i samsvar med International Standards on Auditing (ISA-ene). Våre oppgaver og plikter i henhold til disse standardene er beskrevet nedenfor under *Revisors oppgaver og plikter ved revisjonen av årsregnskapet*. Vi er uavhengige av selskapet og konsernet i samsvar med kravene i relevante lover og forskrifter i Norge og *International Code of Ethics for Professional Accountants* (inkludert internasjonale uavhengighetsstandarder) utstedt av International Ethics Standards Board for Accountants (IESBA-reglene), og vi har overholdt våre øvrige etiske forpliktelser i samsvar med disse kravene. Innhentet revisjonsbevis er etter vår vurdering tilstrekkelig og hensiktsmessig som grunnlag for vår konklusjon.

Ledelsens ansvar for årsregnskapet

Ledelsen er ansvarlig for å utarbeide årsregnskapet og for at det gir et rettviseende bilde i samsvar med regnskapslovens regler og god regnskapsskikk i Norge. Ledelsen er også ansvarlig for slik intern kontroll som den finner nødvendig for å kunne utarbeide et årsregnskap som ikke inneholder vesentlig feilinformasjon, verken som følge av misligheter eller feil.

Ved utarbeidelsen av årsregnskapet må ledelsen ta standpunkt til selskapets og konsernets evne til fortsatt drift og opplyse om forhold av betydning for fortsatt drift. Forutsetningen om fortsatt drift skal legges til grunn for årsregnskapet med mindre ledelsen enten har til hensikt å avvike selskapet, konsernet eller virksomheten, eller ikke har noe annet realistisk alternativ.

Revisors oppgaver og plikter ved revisjonen av årsregnskapet

Vårt mål er å oppnå betryggende sikkerhet for at årsregnskapet som helhet ikke inneholder vesentlig feilinformasjon, verken som følge av misligheter eller feil, og å avgi en revisjonsberetning som inneholder vår konklusjon. Betryggende sikkerhet er en høy grad av sikkerhet, men ingen garanti for at en revisjon utført i samsvar med ISA-ene, alltid vil avdekke vesentlig feilinformasjon. Feilinformasjon kan skyldes misligheter eller feil og er å anse som vesentlig dersom den enkeltvis eller samlet med rimelighet kan forventes å påvirke de økonomiske beslutningene som brukerne foretar på grunnlag av årsregnskapet.

Som del av en revisjon i samsvar med ISA-ene, utøver vi profesjonelt skjønn og utviser profesjonell skepsis gjennom hele revisjonen. I tillegg:

- identifiserer og vurderer vi risikoen for vesentlig feilinformasjon i årsregnskapet, enten det skyldes misligheter eller feil. Vi utformer og gjennomfører revisjonshandlinger for å håndtere slike risikoen, og innhenter revisjonsbevis som er tilstrekkelig og hensiktsmessig som grunnlag for vår



Building a better
working world

- konklusjon. Risikoen for at vesentlig feilinformasjon som følge av misligheter ikke blir avdekket, er høyere enn for feilinformasjon som skyldes feil, siden misligheter kan innebære samarbeid, forfalskning, bevisste utelatelser, uriktige fremstillinger eller overstyring av intern kontroll.
- opparbeider vi oss en forståelse av den interne kontrollen som er relevant for revisjonen, for å utforme revisjonshandlinger som er hensiktsmessige etter omstendighetene, men ikke for å gi uttrykk for en mening om effektiviteten av selskapets og konsernets interne kontroll.
 - evaluerer vi om de anvendte regnskapsprinsippene er hensiktsmessige og om regnskapsestimatene og tilhørende noteopplysninger utarbeidet av ledelsen er rimelige.
 - konkluderer vi på om ledelsens bruk av fortsatt drift-forutsetningen er hensiktsmessig, og, basert på innhentede revisjonsbevis, hvorvidt det foreligger vesentlig usikkerhet knyttet til hendelser eller forhold som kan skape betydelig tvil om selskapets og konsernets evne til fortsatt drift. Dersom vi konkluderer med at det eksisterer vesentlig usikkerhet, kreves det at vi i revisjonsberetningen henleder oppmerksomheten på tilleggsopplysningene i årsregnskapet, eller, dersom slike tilleggsopplysninger ikke er tilstrekkelige, at vi modifierer vår konklusjon. Våre konklusjoner er basert på revisjonsbevis innhentet frem til datoen for revisjonsberetningen. Etterfølgende hendelser eller forhold kan imidlertid medføre at selskapet og konsernet ikke kan fortsette driften.
 - evaluerer vi den samlede presentasjonen, strukturen og innholdet i årsregnskapet, inkludert tilleggsopplysningene, og hvorvidt årsregnskapet gir uttrykk for de underliggende transaksjonene og hendelsene på en måte som gir et rettviseende bilde.
 - innhenter vi tilstrekkelig og hensiktsmessig revisjonsbevis vedrørende den finansielle informasjonen til enhetene eller forretningsområdene i konsernet for å kunne gi uttrykk for en mening om konsernregnskapet. Vi er ansvarlige for å fastsette strategien for, samt å følge opp og gjennomføre konsernrevisjonen, og vi har et udelt ansvar for konklusjonen på revisjonen av konsernregnskapet.

Vi kommuniserer med styret blant annet om det planlagte omfanget av og tidspunktet for revisjonsarbeidet og eventuelle vesentlige funn i revisjonen, herunder vesentlige svakheter i den interne kontrollen som vi avdekker gjennom revisjonen.

Oslo, 16. juni 2023
ERNST & YOUNG AS

Revisjonsberetningen er signert elektronisk

Trond Stian Nytveit
statsautorisert revisor

Penneo Dokumentnøkkel: HNHJ3-3W6NA-U1Q16-W3JZP-EIK4X-EEPEA



PENNEO

Signaturene i dette dokumentet er juridisk bindende. Dokument signert med "Penneo"™ - sikker digital signatur.
De signerende parter sin identitet er registrert, og er listet nedenfor.

"Med min signatur bekrefter jeg alle datoer og innholdet i dette dokument."

Trond Stian Nytveit

Statsautorisert revisor

På vegne av: Ernst & Young AS

Serienummer: 9578-5998-4-802147

IP: 77.16.xxx.xxx

2023-06-16 09:09:40 UTC



Penneo Dokumentnøkkel: HNHJ3-3W6NA-UTQJ6-W3JZP-EIK4X-EEPEA

Dokumentet er signert digitalt, med **Penneo.com**. Alle digitale signatur-data i dokumentet er sikret og validert av den datamaskin-utregnede hash-verdien av det opprinnelige dokument. Dokumentet er låst og tids-stemplet med et sertifikat fra en betrodd tredjepart. All kryptografisk bevis er integrert i denne PDF, for fremtidig validering (hvis nødvendig).

Hvordan bekrefter at dette dokumentet er originalen?

Dokumentet er beskyttet av ett Adobe CDS sertifikat. Når du åpner dokumentet i

Adobe Reader, skal du kunne se at dokumentet er sertifisert av **Penneo e-signature service <penneo@penneo.com>**. Dette garanterer at innholdet i dokumentet ikke har blitt endret.

Det er lett å kontrollere de kryptografiske beviser som er lokalisert inne i dokumentet, med Penneo validator - <https://penneo.com/validator>