



## ÅRSREGNSKAPET FOR REGNSKAPSÅRET 2020 - GENERELL INFORMASJON

### Enheten

Organisasjonsnummer: 915 105 904  
Organisasjonsform: Aksjeselskap  
Foretaksnavn: PAYBACK LUBRICANTS NORGE AS  
Forretningsadresse: Straumøyerveien 29  
8211 FAUSKE

### Regnskapsår

Årsregnskapets periode: 01.01.2020 - 31.12.2020

### Konsern

Morselskap i konsern: Nei

### Regnskapsregler

Regler for små foretak benyttet: Ja  
Benyttet ved utarbeidelsen av årsregnskapet til selskapet: Regnskapslovens alminnelige regler

### Årsregnskapet fastsatt av kompetent organ

Bekreftet av representant for selskapet: Geir Wenberg  
Dato for fastsettelse av årsregnskapet: 12.02.2021

### Grunnlag for avgivelse

År 2020: Årsregnskapet er elektronisk innlevert  
År 2019: Tall er hentet fra elektronisk innlevert årsregnskap fra 2020

*Det er ikke krav til at årsregnskapet m.v. som sendes til Regnskapsregisteret er undertegnet. Kontrollen på at dette er utført ligger hos revisor/enhetens øverste organ. Sikkerheten ivaretas ved at innsender har rolle/rettighet for innsending av årsregnskapet via Altinn, og ved at det bekreftes at årsregnskapet er fastsatt av kompetent organ.*

Brønnøysundregistrene, 09.06.2022



## Resultatregnskap

Beløp i: NOK	Note	2020	2019
<b>RESULTATREGNSKAP</b>			
<b>Inntekter</b>			
Salgsinntekt		5 610 115	4 051 311
Annen driftsinntekt		1 507	3 880
<b>Sum inntekter</b>	1	<b>5 611 622</b>	<b>4 055 191</b>
<b>Kostnader</b>			
Endring i beholdning av varer under tilvirkning og ferdig tilvirkede varer		9 320	-990 747
Varekostnad		3 775 553	2 864 905
Lønnskostnad	4	1 328 036	1 026 831
Avskrivning av driftsmidler og immaterielle eiendeler	5	167 600	104 700
Annen driftskostnad	4	897 924	822 663
<b>Sum kostnader</b>	1	<b>6 178 432</b>	<b>3 828 352</b>
<b>Driftsresultat</b>		<b>-566 811</b>	<b>226 839</b>
<b>Finansinntekter og finanskostnader</b>			
Annen renteinntekt		1 257	77
Annen finansinntekt		10 934	4 000
<b>Sum finansinntekter</b>		<b>12 191</b>	<b>4 078</b>
Annen rentekostnad		131 984	112 590
Annen finanskostnad		74 148	24 405
<b>Sum finanskostnader</b>		<b>206 132</b>	<b>136 995</b>
<b>Netto finans</b>		<b>-193 941</b>	<b>-132 917</b>
<b>Ordinært resultat før skattekostnad</b>	2	<b>-760 752</b>	<b>93 922</b>
Skattekostnad på ordinært resultat	2	-7 091	7 091
<b>Ordinært resultat etter skattekostnad</b>		<b>-753 661</b>	<b>86 831</b>
<b>Årsresultat</b>	8	<b>-753 661</b>	<b>86 831</b>
<b>Årsresultat etter minoritetsinteresser</b>		<b>-753 661</b>	<b>86 831</b>



## Resultatregnskap

<b>Beløp i: NOK</b>	<b>Note</b>	<b>2020</b>	<b>2019</b>
<b>Totalresultat</b>		<b>-753 661</b>	<b>86 831</b>
<b>Overføringer og disponeringer</b>			
Udekket tap		-753 661	86 831
<b>Sum overføringer og disponeringer</b>		<b>-753 661</b>	<b>86 831</b>



## Balanse

Beløp i: NOK	Note	2020	2019
<b>BALANSE - EIENDELER</b>			
<b>Anleggsmidler</b>			
<b>Immaterielle eiendeler</b>			
Konsesjoner, patenter o.l.		9 638	32 538
<b>Sum immaterielle eiendeler</b>	5	<b>9 638</b>	<b>32 538</b>
<b>Varige driftsmidler</b>			
Driftsløsøre, inventar o.a. utstyr	5	638 132	501 505
<b>Sum varige driftsmidler</b>	5	<b>638 132</b>	<b>501 505</b>
<b>Sum anleggsmidler</b>	1	<b>647 770</b>	<b>534 043</b>
<b>Omløpsmidler</b>			
<b>Varer</b>			
<b>Sum varer</b>	1	<b>2 576 176</b>	<b>2 585 496</b>
<b>Fordringer</b>			
Kundefordringer		107 466	42 423
Andre kortsiktige fordringer		108 849	236 247
<b>Sum fordringer</b>	1	<b>216 314</b>	<b>278 669</b>
<b>Bankinnskudd, kontanter og lignende</b>			
Bankinnskudd, kontanter o.l.	6	34 354	51 690
<b>Sum bankinnskudd, kontanter og lignende</b>		<b>34 354</b>	<b>51 690</b>
<b>Sum omløpsmidler</b>		<b>2 826 845</b>	<b>2 915 856</b>
<b>SUM EIENDELER</b>		<b>3 474 615</b>	<b>3 449 899</b>
<b>BALANSE - EGENKAPITAL OG GJELD</b>			
<b>Egenkapital</b>			
<b>Innskutt egenkapital</b>			
Aksjekapital	3, 8	430 000	430 000
Annen innskutt egenkapital		825 000	



### Balanse

Beløp i: NOK	Note	2020	2019
<b>Sum innskutt egenkapital</b>		<b>1 255 000</b>	<b>430 000</b>
<b>Opptjent egenkapital</b>			
Udekket tap	8	768 424	14 763
<b>Sum opptjent egenkapital</b>		<b>-768 424</b>	<b>-14 763</b>
<b>Sum egenkapital</b>	8, 9	<b>486 576</b>	<b>415 237</b>
<b>Gjeld</b>			
<b>Langsiktig gjeld</b>			
Utsatt skatt	2		7 091
<b>Sum avsetninger for forpliktelser</b>			<b>7 091</b>
<b>Annen langsiktig gjeld</b>			
Gjeld til kredittinstitusjoner		86 266	141 908
Øvrig langsiktig gjeld	7	725 000	1 550 000
<b>Sum annen langsiktig gjeld</b>		<b>811 266</b>	<b>1 691 908</b>
<b>Sum langsiktig gjeld</b>		<b>811 266</b>	<b>1 698 999</b>
<b>Kortsiktig gjeld</b>			
Gjeld til kredittinstitusjoner		760 253	545 403
Leverandørgjeld		782 314	381 033
Skyldig offentlige avgifter		454 611	85 368
Annen kortsiktig gjeld		179 595	323 859
<b>Sum kortsiktig gjeld</b>		<b>2 176 773</b>	<b>1 335 663</b>
<b>Sum gjeld</b>		<b>2 988 039</b>	<b>3 034 662</b>
<b>SUM EGENKAPITAL OG GJELD</b>		<b>3 474 615</b>	<b>3 449 899</b>



# Årsregnskap 2020

## Payback Lubricants Norge AS

Resultatregnskap  
Balanse  
Noter til regnskapet

Org.nr.: 915 105 904

**RESULTATREGNSKAP**

## PAYBACK LUBRICANTS NORGE AS

DRIFTSINNEKTER OG DRIFTSKOSTNADER	Note	2020	2019
Salgsinntekt		5 610 115	4 051 311
Annen driftsinntekt		1 507	3 880
<b>Sum driftsinntekter</b>	<b>1</b>	<b>5 611 622</b>	<b>4 055 191</b>
Varekostnad		3 775 553	2 864 905
End. beh. varer u.tilv. og ferdigvarer		9 320	-990 747
Lønnskostnad	4	1 328 036	1 026 831
Avskrivning av driftsmidler og immaterielle eiendeler	5	167 600	104 700
Annen driftskostnad	4	897 924	822 663
<b>Sum driftskostnader</b>	<b>1</b>	<b>6 178 432</b>	<b>3 828 352</b>
<b>Driftsresultat</b>		<b>-566 811</b>	<b>226 839</b>
<b>FINANSINNEKTER OG FINANSKOSTNADER</b>			
Annen renteinntekt		1 257	77
Annen finansinntekt		10 934	4 000
Annen rentekostnad		131 984	112 590
Annen finanskostnad		74 148	24 405
<b>Resultat av finansposter</b>		<b>-193 941</b>	<b>-132 917</b>
<b>Resultat før skattekostnad</b>	<b>2</b>	<b>-760 752</b>	<b>93 922</b>
Skattekostnad på ordinært resultat	2	-7 091	7 091
<b>Resultat etter skattekostnad</b>		<b>-753 661</b>	<b>86 831</b>
<b>Årsresultat</b>	<b>8</b>	<b>-753 661</b>	<b>86 831</b>
<b>OVERFØRINGER</b>			
Avsatt til dekning av tidligere udekket tap		0	86 831
Overført til udekket tap		753 661	0
<b>Sum overføringer</b>		<b>-753 661</b>	<b>86 831</b>



## BALANSE

### PAYBACK LUBRICANTS NORGE AS


EIENDELER	Note	2020	2019
<b>IMMATERIELLE EIENDELER</b>			
Konsesjoner, patenter o.l.		9 638	32 538
<b>Sum immaterielle eiendeler</b>	<b>5</b>	<b>9 638</b>	<b>32 538</b>
Driftsløsøre, inventar o.a. utstyr	5	638 132	501 505
<b>Sum varige driftsmidler</b>	<b>5</b>	<b>638 132</b>	<b>501 505</b>
<b>Sum anleggsmidler</b>	<b>1</b>	<b>647 770</b>	<b>534 043</b>
<b>OMLØPSMIDLER</b>			
Lager av varer og annen beholdning	1	2 576 176	2 585 496
<b>FORDRINGER</b>			
Kundefordringer		107 466	42 423
Andre kortsiktige fordringer		108 849	236 247
<b>Sum fordringer</b>	<b>1</b>	<b>216 314</b>	<b>278 669</b>
Bankinnskudd, kontanter o.l.	6	34 354	51 690
<b>Sum omløpsmidler</b>		<b>2 826 845</b>	<b>2 915 856</b>
<b>Sum eiendeler</b>		<b>3 474 615</b>	<b>3 449 899</b>

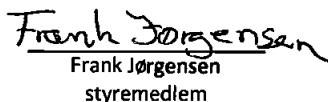
**BALANSE**


## PAYBACK LUBRICANTS NORGE AS

EGENKAPITAL OG GJELD	Note	2020	2019
<b>INNSKUTT EGENKAPITAL</b>			
Aksjekapital	3, 8	430 000	430 000
Annen innskutt egenkapital		825 000	0
<b>Sum innskutt egenkapital</b>		<b>1 255 000</b>	<b>430 000</b>
<b>OPPTJENT EGENKAPITAL</b>			
Udekket tap	8	-768 424	-14 763
<b>Sum opptjent egenkapital</b>		<b>-768 424</b>	<b>-14 763</b>
<b>Sum egenkapital</b>	<b>8, 9</b>	<b>486 576</b>	<b>415 237</b>
<b>GJELD</b>			
Utsatt skatt	2	0	7 091
<b>Sum avsetning for forpliktelser</b>		<b>0</b>	<b>7 091</b>
<b>ANNEN LANGSIKTIG GJELD</b>			
Gjeld til kredittinstitusjoner		86 266	141 908
Øvrig langsiktig gjeld	7	725 000	1 550 000
<b>Sum annen langsiktig gjeld</b>		<b>811 266</b>	<b>1 691 908</b>
<b>KORTSIKTIG GJELD</b>			
Gjeld til kredittinstitusjoner		760 253	545 403
Leverandørgjeld		782 314	381 033
Skyldig offentlige avgifter		454 611	85 368
Annen kortsiktig gjeld		179 595	323 859
<b>Sum kortsiktig gjeld</b>		<b>2 176 773</b>	<b>1 335 663</b>
<b>Sum gjeld</b>		<b>2 988 039</b>	<b>3 034 662</b>
<b>Sum egenkapital og gjeld</b>		<b>3 474 615</b>	<b>3 449 899</b>

Fauske, 12.02.2021  
Styret i Payback Lubricants Norge AS

  
Geir Wenberg  
Styrets leder/Daglig leder

  
Frank Jørgensen  
styremedlem

  
Hans Ørjan Wenberg  
styremedlem



Payback Lubricants Norge AS  
Noter til årsregnskapet 2020

## Note 1 Regnskapsprinsipper

Årsregnskapet er satt opp i samsvar med regnskapsloven. Det er utarbeidet etter norske regnskapsstandarder.

### DRIFTSINNETEKTER OG KOSTNADER

Inntektsføring skjer etter opptjeningsprinsippet som normalt vil være leveringstidspunktet for varer og tjenester. Kostnader medtas etter sammenstillingsprinsippet, dvs. at kostnader medtas i samme periode som tilhørende inntekter inntektsføres.

### HOVEDREGEL FOR VURDERING OG KLASIFISERING AV EIENDELER OG GJELD

Eiendeler bestemt til varig eie eller bruk er klassifisert som anleggsmidler. Andre eiendeler er klassifisert som omløpsmidler. Fordringer som skal tilbakebetales innen et år er uansett klassifisert som omløpsmidler. Ved klassifisering av kortsiktig og langsiktig gjeld er analoge kriterier lagt til grunn.

Anleggsmidler vurderes til anskaffelseskost, men nedskrives til virkelig verdi når verdifallet forventes ikke å være forbigående. Anleggsmidler med begrenset økonomisk levetid avskrives planmessig. Langsiktig gjeld balanseføres til nominelt mottatt beløp på etableringstidspunktet.

Omløpsmidler vurderes til laveste av anskaffelseskost og virkelig verdi. Kortsiktig gjeld balanseføres til nominelt mottatt beløp på etableringstidspunktet.

### VARER

Varer er vurdert til det laveste av gjennomsnittlig anskaffelseskost og netto salgsverdi.

### FORDRINGER

Kundefordringer og andre fordringer oppføres til pålydende etter fradrag for avsetning til forventet tap. Avsetning til tap gjøres på grunnlag av en individuell vurdering av de enkelte fordringene. I tillegg gjøres det for øvrige kundefordringer en uspesifisert avsetning for å dekke antatt tap.

### SKATT

Skattekostnaden i resultatregnskapet omfatter både periodens betalbare skatt og endring i utsatt skatt. Utsatt skatt er beregnet med 22 % på grunnlag av de midlertidige forskjeller som eksisterer mellom regnskapsmessige og skattemessige verdier, samt ligningsmessig underskudd til fremføring ved utgangen av regnskapsåret. Skatteøkende og skattereduserende midlertidige forskjeller som reverserer eller kan reversere i samme periode er utlignet og nettoført. Utsatt skattefordel bokføres ikke jfr reglene for små foretak.



Payback Lubricants Norge AS  
Noter til årsregnskapet 2020

## Note 2 Skatt

<b>Årets skattekostnad</b>	<b>2020</b>	<b>2019</b>
Resultatført skatt på ordinært resultat:		
Betalbar skatt	0	0
Endring i utsatt skatt	-7 091	7 091
<b>Skattekostnad ordinært resultat</b>	<b>-7 091</b>	<b>7 091</b>
Skattepliktig inntekt:		
Ordinært resultat før skatt	-760 752	93 922
Permanente forskjeller	17 314	55 237
Endring i midlertidige forskjeller	-6 558	-47 674
Anvendelse av fremførbart underskudd	0	-101 485
<b>Skattepliktig inntekt</b>	<b>-749 995</b>	<b>0</b>
Betalbar skatt i balansen:		
Betalbar skatt på årets resultat	0	0
<b>Sum betalbar skatt i balansen</b>	<b>0</b>	<b>0</b>

Skatteeffekten av midlertidige forskjeller og underskudd til fremføring som har gitt opphav til utsatt skatt og utsatte skattefordeler, spesifisert på typer av midlertidige forskjeller

	<b>2020</b>	<b>2019</b>	<b>Endring</b>
Varige driftsmidler	70 034	64 056	-5 978
Fordringer	-6 120	-6 700	-580
<b>Sum</b>	<b>63 913</b>	<b>57 356</b>	<b>-6 558</b>
Akkumulert fremførbart underskudd	-775 120	-25 125	749 995
Inngår ikke i beregningen av utsatt skatt	711 207	0	-711 207
<b>Grunnlag for utsatt skattefordel / skatt</b>	<b>0</b>	<b>32 231</b>	<b>32 231</b>
<b>Utsatt skattefordel / skatt (22 %)</b>	<b>0</b>	<b>7 091</b>	<b>7 091</b>



Payback Lubricants Norge AS  
Noter til årsregnskapet 2020

## Note 3 Aksjonærer

### AKSJEKAPITALEN I PAYBACK LUBRICANTS NORGE AS PR. 31.12 BESTÅR AV:

	Antall	Pålydende	Bokført
Ordinære aksjer	430	1 000,0	430 000
<b>Sum</b>	<b>430</b>		<b>430 000</b>

### EIERSTRUKTUR

De største aksjonærene i % pr. 31.12 var:

	Ordinære	Eierandel	Stemmeandel
Wenberg Invest AS	400	93,0	93,0
Frank Jørgensen	30	7,0	7,0
<b>Totalt antall aksjer</b>	<b>430</b>	<b>100,0</b>	<b>100,0</b>

### AKSJER OG OPSJONER EIET AV MEDLEMMER I STYRET OG DAGLIG LEDER:

Navn	Verv	Ordinære
Frank Jørgensen	styremedlem	30
<b>Totalt antall aksjer</b>		<b>30</b>

## Note 4 Lønnskostnader, antall ansatte, godtgjørelser, lån til ansatte m.m.

Lønnskostnader	2020	2019
Lønninger	1 201 262	923 991
Arbeidsgiveravgift	70 533	41 986
Pensjonskostnader	41 337	52 422
Andre ytelser	14 904	8 432
<b>Sum</b>	<b>1 328 036</b>	<b>1 026 831</b>

Gjennomsnittlig antall årsverk: 2

Ytelser til ledende personer	Daglig leder	Styre
Lønn	0	1 091 038
Pensjonsutgifter	0	0
Annen godtgjørelse	0	5 757

### PENSJONSFORPLIKTELSE

Selskapet er pliktig til å ha tjenestepensjonsordning etter lov om obligatorisk tjenestepensjon, og har etablert en slik ordning som tilfredsstillt kravene.

### REVISOR

Selskapet har valgt bort revisor jfr. AL §7-6.



Payback Lubricants Norge AS  
Noter til årsregnskapet 2020

## Note 5 Anleggsmidler

	Immaterielle eiendeler	Driftsløsøre, inventar ol.	Sum
Anskaffelseskost pr. 01.01.20	68 838	637 105	705 943
+ Tilgang kjøpte driftsmidler		281 327	281 327
= <b>Anskaffelseskost 31.12.20</b>	<b>68 838</b>	<b>918 432</b>	<b>987 270</b>
Akkumulerte avskrivninger 31.12.20	59 200	280 300	339 500
= <b>Bokført verdi 31.12.20</b>	<b>9 638</b>	<b>638 132</b>	<b>647 770</b>
Årets ordinære avskrivninger	22 900	144 700	167 600
Økonomisk levetid	3 år	3-7 år	

## Note 6 Bundne midler

I posten bankinnskudd inngår konto for bundne skattetreksmidler med kroner 30 707 pr 31.12.2020. Skyldig skattetrekk pr 31.12.2020 utgjorde kr 167 540. Differansen blir overført januar 2021.

## Note 7 Langsiktig gjeld

Selskapets øvrige langsiktige gjeld består av ansvarlig lån fra selskapets aksjonærer

	2020	2019
Ansvarlig lån fra Wenberg Invest AS	725 000	1 550 000
<b>Sum ansvarlige lån</b>	<b>725 000</b>	<b>1 550 000</b>

Lånet er avdragsfritt ut 2024. Renter tilknyttet lånet utgjør 62 000,- i 2020.

## Note 8 Egenkapital

	Aksjekapital	Ikke registrert kapitalforhøyelse	Udekket tap	Sum egenkapital
Pr. 01.01.2020	430 000		-14 763	415 237
Kapitalutvidelse 31.12.20		825 000		825 000
Årets resultat			-753 661	-753 661
<b>Pr 31.12.2020</b>	<b>430 000</b>	<b>825 000</b>	<b>-768 424</b>	<b>486 576</b>



**Payback Lubricants Norge AS**  
Noter til årsregnskapet 2020

**Note 9 Fortsatt drift**

Resultatet for 2020 viser et underskudd på kr. 753 661 etter skatt, mot overskudd på kr. 86 831 i 2019. Hele selskapets aksjekapital er nå tapt og dette utløser handlingsplikt, jfr aksjeloven § 3-5. Styret forventer høyere aktivitet i neste driftsår, som vil gi positivt utslag på egenkapitalen. Selskapet har også besluttet kapitalforhøyelse den 31.12.20, som blir registrert i 2021. Dette mener styret er tilstrekkelig tiltak for å styrke egenkapitalen i selskapet. Ledelsen og styret arbeider kontinuerlig med forbedringer som vil styrke selskapets soliditet og likviditet. Styret vurderer at forutsetningene for fortsatt drift er til stede og legger det til grunn for sin virksomhet.

Styret mener at årsregnskapet gir et rettviseende bilde av selskapets eiendeler og gjeld, finansielle stilling og resultat og bekrefter at forutsetningene for fortsatt drift er tilstede.

Corona-epidemien rammer fortsatt samfunnet hardt. Selskapets ledelse har tatt nødvendige grep for å tilpasse driften regionale og nasjonale retningslinjer. Ledelsen vurderer situasjonen slik at driften på det nåværende tidspunkt ikke blir nevneverdig berørt. Situasjonen vurderes løpende og ved endringer vil ledelsen iverksette nødvendige tiltak for å sikre driften.

Ut over dette har det etter regnskapsårets utgang ikke inntrådt forhold som etter styrets syn har betydning ved bedømmelse av regnskapet.