



ÅRSREGNSKAPET FOR REGNSKAPSÅRET 2020 - GENERELL INFORMASJON

Enheten

Organisasjonsnummer: 917 784 000
Organisasjonsform: Aksjeselskap
Foretaksnavn: VINATIA AS
Forretningsadresse: Brygga 11
3210 SANDEFJORD

Regnskapsår

Årsregnskapets periode: 01.01.2020 - 31.12.2020

Konsern

Morselskap i konsern: Nei

Regnskapsregler

Regler for små foretak benyttet: Ja
Benyttet ved utarbeidelsen av årsregnskapet til selskapet: Regnskapslovens alminnelige regler

Årsregnskapet fastsatt av kompetent organ

Bekreftet av representant for selskapet: Ranveig Ottestad
Dato for fastsettelse av årsregnskapet: 19.07.2021

Grunnlag for avgivelse

År 2020: Årsregnskapet er elektronisk innlevert
År 2019: Tall er hentet fra elektronisk innlevert årsregnskap fra 2020

Det er ikke krav til at årsregnskapet m.v. som sendes til Regnskapsregisteret er undertegnet. Kontrollen på at dette er utført ligger hos revisor/enhetens øverste organ. Sikkerheten ivaretas ved at innsender har rolle/rettighet for innsending av årsregnskapet via Altinn, og ved at det bekreftes at årsregnskapet er fastsatt av kompetent organ.

Brønnøysundregistrene, 28.07.2022



Resultatregnskap

Beløp i: NOK	Note	2020	2019
RESULTATREGNSKAP			
Inntekter			
Salgsinntekt		261 831	371 114
Sum inntekter		261 831	371 114
Kostnader			
Varekostnad		218 994	272 359
Lønnskostnad	4	99 943	133 440
Annen driftskostnad		37 576	19 814
Sum kostnader		356 513	425 613
Driftsresultat		-94 681	-54 499
Finansinntekter og finanskostnader			
Annen renteinntekt		50	71
Sum finansinntekter		50	71
Annen rentekostnad			15
Annen finanskostnad		4 387	2 000
Sum finanskostnader		4 387	2 015
Netto finans		-4 337	-1 944
Ordinært resultat før skattekostnad		-99 018	-56 443
Skattekostnad på ordinært resultat	1		-11 000
Ordinært resultat etter skattekostnad		-99 018	-45 443
Årsresultat		-99 018	-45 443
Årsresultat etter minoritetsinteresser		-99 018	-45 443
Totalresultat		-99 018	-45 443
Overføringer og disponeringer			
Udekket tap		-99 018	-45 443
Sum overføringer og disponeringer		-99 018	-45 443



Resultatregnskap

Beløp i: NOK	Note	2020	2019
---------------------	-------------	-------------	-------------



Balanse

Beløp i: NOK	Note	2020	2019
BALANSE - EIENDELER			
Anleggsmidler			
Immaterielle eiendeler			
Utsatt skattefordel	1		
Finansielle anleggsmidler			
Lån til foretak i samme konsern		45 688	10 000
Sum finansielle anleggsmidler		45 688	10 000
Sum anleggsmidler		45 688	10 000
Omløpsmidler			
Varer			
Sum varer		107 022	118 965
Fordringer			
Kundefordringer		22 662	23 736
Andre kortsiktige fordringer		33 600	
Konsernfordringer			50 000
Sum fordringer		56 262	73 736
Bankinnskudd, kontanter og lignende			
Bankinnskudd, kontanter o.l.	5	103 884	115 544
Sum bankinnskudd, kontanter og lignende		103 884	115 544
Sum omløpsmidler		267 168	308 245
SUM EIENDELER		312 856	318 245
BALANSE - EGENKAPITAL OG GJELD			
Egenkapital			
Innskutt egenkapital			
Aksjekapital	2	30 000	30 000
Annen innskutt egenkapital		39 000	52 075



Balanse

Beløp i: NOK	Note	2020	2019
Sum innskutt egenkapital		69 000	82 075
Opptjent egenkapital			
Udisponert resultat			-1
Udekket tap		131 386	45 443
Sum opptjent egenkapital		-131 386	-45 443
Sum egenkapital	3	-62 386	36 632
Gjeld			
Langsiktig gjeld			
Utsatt skatt	1		
Annen langsiktig gjeld			
Øvrig langsiktig gjeld		90 886	
Sum annen langsiktig gjeld		90 886	
Sum langsiktig gjeld		90 886	0
Kortsiktig gjeld			
Leverandørgjeld		266 633	252 616
Betalbar skatt	1		
Skyldig offentlige avgifter		11 135	16 548
Annen kortsiktig gjeld		6 588	12 450
Sum kortsiktig gjeld		284 356	281 613
Sum gjeld		375 242	281 613
SUM EGENKAPITAL OG GJELD		312 856	318 245



Brønnøysundregistrene

ÅRSREGNSKAP FOR REGNSKAPSÅRET 2020 - GENERELL INFORMASJON

Journalnummer: 2021 814215

Enheten

Organisasjonsnummer: 917 784 000
Organisasjonsform: Aksjeselskap
Foretaksnavn: VINATIA AS
Forretningsadresse: Brygga 11
3210 SANDEFJORD

Regnskapsår

Årsregnskapets periode: 01.01.2020 - 31.12.2020

Konsern

Morselskap i konsern: Nei

Regnskapsregler

Regler for små foretak benyttet: Ja
Benyttet ved utarbeidelsen av
årsregnskapet til selskapet: Regnskapslovens alminnelige regler

Årsregnskapet fastsatt av kompetent organ

Bekreftet av representant for selskapet: Ranveig Ottestad
Dato for fastsettelse av årsregnskapet: 19.07.2021

Revisjon

Selskapet har besluttet at årsregnskapet
ikke skal revideres: Ja

Grunnlag for avgivelse

År 2020: Årsregnskap er elektronisk innlevert.
År 2019: Tall er hentet fra elektronisk innlevert årsregnskap fra 2020.

Det er ikke krav til at årsregnskapet m.v. som sendes til Regnskapsregisteret er undertegnet. Kontrollen på at dette er utført ligger hos revisor/enhetens øverste organ. Sikkerheten ivaretas ved at innsender har rolle/rettighet for innsending av årsregnskapet via Altinn, og ved at det bekreftes at årsregnskapet er fastsatt av kompetent organ.

Brønnøysundregistrene, 27.09.2021



Organisasjonsnr: 917 784 000
VINATIA AS

RESULTATREGNSKAP

Beløp i: NOK	Note	2020	2019
RESULTATREGNSKAP			
Inntekter			
Salgsinntekt		261 831	371 114
Sum inntekter		261 831	371 114
Kostnader			
Varekostnad		218 994	272 359
Lønnskostnad	4	99 943	133 440
Annen driftskostnad		37 576	19 814
Sum kostnader		356 513	425 613
Driftsresultat		-94 681	-54 499
Finansinntekter og finanskostnader			
Annen renteinntekt		50	71
Sum finansinntekter		50	71
Annen rentekostnad			15
Annen finanskostnad		4 387	2 000
Sum finanskostnader		4 387	2 015
Netto finans		-4 337	-1 944
Ordinært resultat før skattekostnad		-99 018	-56 443
Skattekostnad på ordinært resultat	1		-11 000
Ordinært resultat etter skattekostnad		-99 018	-45 443
Årsresultat		-99 018	-45 443
Årsresultat etter minoritetsinteresser		-99 018	-45 443
Totalresultat		-99 018	-45 443
Overføringer og disponeringer			
Udekket tap		-99 018	-45 443
Sum overføringer og disponeringer		-99 018	-45 443



Organisasjonsnr: 917 784 000
VINATIA AS

BALANSE

Beløp i: NOK

Note	2020	2019
------	------	------

BALANSE - EIENDELER

Anleggsmidler		
Immaterielle eiendeler		
Utsatt skattefordel	1	
Finansielle anleggsmidler		
Lån til foretak i samme konsern	45 688	10 000
Sum finansielle anleggsmidler	45 688	10 000
Sum anleggsmidler	45 688	10 000
Omløpsmidler		
Varer		
Sum varer	107 022	118 965
Fordringer		
Kundefordringer	22 662	23 736
Andre kortsiktige fordringer	33 600	
Konsernfordringer		50 000
Sum fordringer	56 262	73 736
Bankinnskudd, kontanter og lignende		
Bankinnskudd, kontanter o. l.	5	
Sum bankinnskudd, kontanter og lignende	103 884	115 544
Sum omløpsmidler	267 168	308 245
SUM EIENDELER	312 856	318 245

BALANSE - EGENKAPITAL OG GJELD

Egenkapital		
Innskutt egenkapital		
Aksjekapital	2	
Annen innskutt egenkapital		
Sum innskutt egenkapital	69 000	82 075
Opptjent egenkapital		
Udisponert resultat		-1
Udekket tap	131 386	45 443
Sum opptjent egenkapital	-131 386	-45 443



Sum egenkapital	3	-62 386	36 632
Gjeld			
Langsiktig gjeld			
Utsatt skatt	1		
Annen langsiktig gjeld			
Øvrig langsiktig gjeld		90 886	
Sum annen langsiktig gjeld		90 886	
Sum langsiktig gjeld		90 886	0
Kortsiktig gjeld			
Leverandørgjeld		266 633	252 616
Betalbar skatt	1		
Skyldig offentlige avgifter		11 135	16 548
Annen kortsiktig gjeld		6 588	12 450
Sum kortsiktig gjeld		284 356	281 613
Sum gjeld		375 242	281 613
SUM EGENKAPITAL OG GJELD		312 856	318 245



Organisasjonsnr: 917 784 000
VINATIA AS


NOTEOPPLYSNINGER - SELSKAP - alle poster oppgitt i hele tall


Note


Antall årsverk i regnskapsåret

Virksomheten har hatt følgende antall årsverk:
0.20



 Legally signed by
Børge Brand
07.07.2021

 Legally signed by
SVEIN
08.07.2021

 Legally signed by
Geir Skeie
18.07.2021

VINATIA AS

ORG.NR. 917 784 000

ÅRSREGNSKAP 2020



Resultatregnskap

Vinatia AS

Driftsinntekter og driftskostnader	Note	2020	2019
Salgsinntekt		261 831	371 114
Sum driftsinntekter		261 831	371 114
Varekostnad		218 994	272 359
Lønnskostnad	4	99 943	133 440
Annen driftskostnad		37 576	19 814
Sum driftskostnader		356 513	425 613
Driftsresultat		-94 681	-54 499
Finansinntekter og finanskostnader			
Annen renteinntekt		50	71
Annen rentekostnad		0	15
Annen finanskostnad		4 387	2 000
Resultat av finansposter		-4 337	-1 944
Ordinært resultat før skattekostnad		-99 018	-56 443
Skattekostnad på ordinært resultat	1	0	-11 000
Ordinært resultat		-99 018	-45 443
Årsresultat		-99 018	-45 443
Overføringer			
Overført til udekket tap		99 018	45 443
Sum overføringer		-99 018	-45 443



Balanse

Vinatia AS

Eiendeler	Note	2020	2019
Lån til foretak i samme konsern		45 688	10 000
Sum finansielle anleggsmidler		45 688	10 000
Sum anleggsmidler		45 688	10 000
Omløpsmidler			
Lager av varer og annen beholdning		107 022	118 965
Fordringer			
Kundefordringer		22 662	23 736
Andre kortsiktige fordringer		33 600	0
Konsernfordringer		0	50 000
Sum fordringer		56 262	73 736
Bankinnskudd, kontanter o.l.	5	103 884	115 544
Sum omløpsmidler		267 168	308 245
Sum eiendeler		312 856	318 245



Balanse Vinatia AS

Egenkapital og gjeld	Note	2020	2019
Egenkapital			
Innskutt egenkapital			
Aksjekapital	2	30 000	30 000
Annen innskutt egenkapital		39 000	52 075
Sum innskutt egenkapital		69 000	82 075
Opptjent egenkapital			
Udekket tap		-131 386	-45 443
Udisponert resultat		0	-1
Sum opptjent egenkapital		-131 386	-45 443
Sum egenkapital	3	-62 386	36 632
Gjeld			
Øvrig langsiktig gjeld		90 886	0
Sum annen langsiktig gjeld		90 886	0
Kortsiktig gjeld			
Leverandørgjeld		266 633	252 616
Skyldig offentlige avgifter		11 135	16 548
Annen kortsiktig gjeld		6 588	12 450
Sum kortsiktig gjeld		284 356	281 613
Sum gjeld		375 242	281 613
Sum egenkapital og gjeld		312 856	318 245

Styret i Vinatia AS

Børge Brand
styreleder

Geir Skeie
styremedlem

Svein Sandvik
styremedlem



Noter 2020

Vinatia AS

Regnskapsprinsipper

Årsregnskapet er satt opp i samsvar med regnskapsloven og god regnskapsskikk for små foretak.

Salgsinntekter

Inntektsføring ved salg av varer skjer på leveringstidspunktet. Tjenester inntektsføres etter hvert som de leveres.

Klassifisering og vurdering av balanseposter

Omløpsmidler og kortsiktig gjeld omfatter poster som knytter seg til varekretsløpet. For andre poster enn kundefordringer omfattes poster som forfaller til betaling innen ett år etter transaksjonsdagen. Anleggsmidler er eiendeler bestemt til varig eie og bruk. Langsiktig gjeld er gjeld som forfaller senere enn ett år etter transaksjonsdagen.

Omløpsmidler vurderes til laveste av anskaffelseskost og virkelig verdi. Kortsiktig gjeld balanseføres til nominelt beløp på etableringstidspunktet.

Anleggsmidler vurderes til anskaffelseskost. Varige anleggsmidler avskrives etter en fornuftig avskrivningsplan. Anleggsmidlene nedskrives til virkelig verdi ved verdifall som ikke forventes å være forbigående. Langsiktig gjeld med unntak av andre avsetninger balanseføres til nominelt beløp på etableringstidspunktet.

Fordringer

Kundefordringer og andre fordringer er oppført i balansen til pålydende etter fradrag for avsetning til forventet tap. Avsetning til tap gjøres på grunnlag av individuelle vurderinger av de enkelte fordringene.

Varebeholdninger

Lager av innkjøpte varer er verdsatt til laveste av anskaffelseskost etter FIFO-prinsippet og virkelig verdi.

Varige driftsmidler

Varige driftsmidler balanseføres og avskrives over driftsmidlenes levetid dersom de har antatt levetid over 3 år og har en kostpris som overstiger kr. 15.000. Direkte vedlikehold av driftsmidler kostnadsføres løpende under driftskostnader, mens påkostninger eller forbedringer tillegges driftsmidlets kostpris og avskrives i takt med driftsmidlet.

Skatt

Skattekostnaden i resultatregnskapet omfatter både periodens betalbare skatt og endring i utsatt skatt. Utsatt skatt er beregnet med 22 % på grunnlag av de midlertidige forskjeller som eksisterer mellom regnskapsmessige og skattemessige verdier, samt skattemessig underskudd til framføring ved utgangen av regnskapsåret. Skatteøkende og skattereduserende midlertidige forskjeller som reverserer eller kan reversere i samme periode er utlignet og skattevirkningen er beregnet på nettogrunnlaget.



Note 1 Skatt - rapportnote

Årets skattekostnad	2020	2019
Resultatført skatt på ordinært resultat:		
Betalbar skatt	0	0
Endring i utsatt skattefordel	0	-11 000
Skattekostnad ordinært resultat	0	-11 000
Skattepliktig inntekt:		
Ordinært resultat før skatt	-99 018	-56 443
Permanente forskjeller	0	15
Mottatt konsernbidrag	0	50 000
Skattepliktig inntekt	-99 018	-6 428
Betalbar skatt i balansen:		
Betalbar skatt på årets resultat	0	-11 000
Betalbar skatt på mottatt konsernbidrag	0	11 000
Sum betalbar skatt i balansen	0	0

Skatteeffekten av midlertidige forskjeller og underskudd til fremføring som har gitt opphav til utsatt skatt og utsatte skattefordeler, spesifisert på typer av midlertidige forskjeller

	2020	2019	Endring
Akkumulert fremførbart underskudd	-105 447	-6 428	99 018
Inngår ikke i beregningen av utsatt skatt	105 447	6 428	-99 018
Utsatt skattefordel (22 %)	-23 198	-1 414	21 784

I henhold til God regnskapsskikk for små foretak balanseføres ikke utsatt skattefordel.

Note 2 Aksjekapital, aksjeeiere

Selskapet har 30 000 aksjer, hver pålydende kr. 1.
Samtlige aksjer eies av Brand Wine Estates AS.

Note 3 Egenkapital

Egenkapital 01.01.2020	36 632
Årets resultat	-99 018
Egenkapital 31.12.2020	-62 386



Note 4 Lønn

	2020	2019
Lønninger	88 256	116 950
Arbeidsgiveravgift	11 687	16 490
Sum	99 943	133 440

Selskapet er ikke pliktig til å ha tjenstepensjonsordning etter lov om obligatorisk tjenstepensjon.

Note 5 Bankinnskudd

Bunde bankinnskudd utgjør kr. 5 288 pr. 31.12.2020. Dette er tilstrekkelig til å dekke selskapets skyldige skattetrekk pr. 31.12.2020.

Note 6 - Fortsatt drift

Selskapets egenkapital er tapt.

Selskapet har lån fra eierselskap. Lånet har gunstige vilkår, herunder fleksibel nedbetalingsplan. Eierne vil ellers støtte selskapet økonomisk ved behov.

På dette grunnlag er fortsatt drift lagt til grunn ved utarbeidelse av årsregnskapet.