



## ÅRSREGNSKAPET FOR REGNSKAPSÅRET 2021 - GENERELL INFORMASJON

### Enheten

Organisasjonsnummer: 986 140 514  
Organisasjonsform: Aksjeselskap  
Foretaksnavn: TMI TURBO MACHINERY INSTITUTE AS  
Forretningsadresse: Pinebergsvingen 10  
7045 TRONDHEIM

### Regnskapsår

Årsregnskapets periode: 01.01.2021 - 31.12.2021

### Konsern

Morselskap i konsern: Nei

### Regnskapsregler

Regler for små foretak benyttet: Ja  
Benyttet ved utarbeidelsen av årsregnskapet til selskapet: Regnskapslovens alminnelige regler

### Årsregnskapet fastsatt av kompetent organ

Bekreftet av representant for selskapet: Lars Eirik Bakken  
Dato for fastsettelse av årsregnskapet: 06.05.2022

### Grunnlag for avgivelse

År 2021: Årsregnskapet er elektronisk innlevert  
År 2020: Tall er hentet fra elektronisk innlevert årsregnskap fra 2021

*Det er ikke krav til at årsregnskapet m.v. som sendes til Regnskapsregisteret er undertegnet. Kontrollen på at dette er utført ligger hos revisor/enhetens øverste organ. Sikkerheten ivaretas ved at innsender har rolle/rettighet for innsending av årsregnskapet via Altinn, og ved at det bekreftes at årsregnskapet er fastsatt av kompetent organ.*

Brønnøysundregistrene, 23.05.2023



### Resultatregnskap

| Beløp i: NOK                              | Note  | 2021    | 2020       |
|---|-------|---------|------------|
| <b>RESULTATREGNSKAP</b>                   |       |         |            |
| <b>Inntekter</b>                          |       |         |            |
| Sum inntekter                             |       | 0       | 0          |
| <b>Kostnader</b>                          |       |         |            |
| Avskrivning på varige driftsmidler        | 1     | 59 393  | 68 980     |
| Annen driftskostnad                       | 2     | -9 722  | 351 121    |
| Sum kostnader                             |       | 49 671  | 420 101    |
| Driftsresultat                            |       | -49 671 | -420 101   |
| <b>Finansinntekter og finanskostnader</b> |       |         |            |
| Annen renteinntekt                        |       |         | 13         |
| Sum finansinntekter                       |       |         | 13         |
| Netto finans                              |       |         | 13         |
| Ordinært resultat før skattekostnad       |       | -49 671 | -420 088   |
| Skattekostnad på ordinært resultat        | 3,4,5 |         | 290 683    |
| Ordinært resultat etter skattekostnad     |       | -49 671 | -710 771   |
| Årsresultat                               |       | -49 671 | -710 771   |
| Årsresultat etter minoritetsinteresser    |       | -49 671 | -710 771   |
| <b>Overføringer og disponeringer</b>      |       |         |            |
| Tilleggsutbytte                           | 6     |         | 600 000    |
| Udekket tap                               |       | -49 671 | -18 385    |
| Overføringer annen egenkapital            | 6     |         | -1 292 386 |
| Sum overføringer og disponeringer         |       | -49 671 | -710 771   |



### Balanse

| Beløp i: NOK                                   | Note | 2021           | 2020           |
|--|------|----------------|----------------|
| <b>BALANSE - EIENDELER</b>                     |      |                |                |
| <b>Anleggsmidler</b>                           |      |                |                |
| <b>Immaterielle eiendeler</b>                  |      |                |                |
| <b>Varige driftsmidler</b>                     |      |                |                |
| Driftsløsøre, inventar, verktøy, kontorm.      | 1    |                | 59 393         |
| <b>Sum varige driftsmidler</b>                 |      |                | <b>59 393</b>  |
| <b>Sum anleggsmidler</b>                       |      | <b>0</b>       | <b>59 393</b>  |
| <b>Omløpsmidler</b>                            |      |                |                |
| <b>Varer</b>                                   |      |                |                |
| <b>Fordringer</b>                              |      |                |                |
| Andre kortsiktige fordringer                   |      | 5 169          | 19 427         |
| <b>Sum fordringer</b>                          |      | <b>5 169</b>   | <b>19 427</b>  |
| <b>Bankinnskudd, kontanter og lignende</b>     |      |                |                |
| Bankinnskudd, kontanter o.l.                   |      | 26 775         | 3 466          |
| <b>Sum bankinnskudd, kontanter og lignende</b> |      | <b>26 775</b>  | <b>3 466</b>   |
| <b>Sum omløpsmidler</b>                        |      | <b>31 944</b>  | <b>22 893</b>  |
| <b>SUM EIENDELER</b>                           |      | <b>31 944</b>  | <b>82 286</b>  |
| <b>BALANSE - EGENKAPITAL OG GJELD</b>          |      |                |                |
| <b>Egenkapital</b>                             |      |                |                |
| <b>Innskutt egenkapital</b>                    |      |                |                |
| Aksjekapital                                   | 6    | 100 000        | 100 000        |
| <b>Sum innskutt egenkapital</b>                |      | <b>100 000</b> | <b>100 000</b> |
| <b>Opptjent egenkapital</b>                    |      |                |                |
| Udekket tap                                    |      | 68 056         | 18 385         |
| <b>Sum opptjent egenkapital</b>                |      | <b>-68 056</b> | <b>-18 385</b> |



## Balanse

| <b>Beløp i: NOK</b>             | <b>Note</b> | <b>2021</b>   | <b>2020</b>   |
|---------------------------------|-------------|---------------|---------------|
| <b>Sum egenkapital</b>          |             | <b>31 944</b> | <b>81 615</b> |
| <b>Sum langsiktig gjeld</b>     |             | <b>0</b>      | <b>0</b>      |
| <b>Kortsiktig gjeld</b>         |             |               |               |
| Annen kortsiktig gjeld          |             |               | 671           |
| <b>Sum kortsiktig gjeld</b>     |             |               | <b>671</b>    |
| <b>Sum gjeld</b>                |             | <b>0</b>      | <b>671</b>    |
| <b>SUM EGENKAPITAL OG GJELD</b> |             | <b>31 944</b> | <b>82 286</b> |



## Brønnøysundregistrene

### ÅRSREGNSKAP FOR REGNSKAPSÅRET 2021 - GENERELL INFORMASJON

Journalnummer: 2022 294818

#### Enheten

Organisasjonsnummer: 986 140 514  
Organisasjonsform: Aksjeselskap  
Foretaksnavn: TMI TURBO MACHINERY INSTITUTE AS  
Forretningsadresse: Pinebergsvingen 10  
7045 TRONDHEIM

#### Regnskapsår

Årsregnskapets periode: 01.01.2021 - 31.12.2021

#### Konsern

Morselskap i konsern: Nei

#### Regnskapsregler

Regler for små foretak benyttet: Ja  
Benyttet ved utarbeidelsen av  
årsregnskapet til selskapet: Regnskapslovens alminnelige regler

#### Årsregnskapet fastsatt av kompetent organ

Bekreftet av representant for selskapet: Lars Eirik Bakken  
Dato for fastsettelse av årsregnskapet: 06.05.2022

#### Revisjon

Selskapet har besluttet at årsregnskapet  
ikke skal revideres: Ja  
Årsregnskapet er utarbeidet av ekstern  
autorisert regnskapsfører: Ja  
Ekstern autorisert regnskapsfører har i  
løpet av regnskapsåret bistått ved den  
løpende regnskapsføringen eller utført  
andre tjenester for selskapet enn å  
utarbeide årsregnskapet: Ja

#### Grunnlag for avgivelse

År 2021: Årsregnskap er elektronisk innlevert.  
År 2020: Tall er hentet fra elektronisk innlevert årsregnskap fra 2021.

*Det er ikke krav til at årsregnskapet m.v. som sendes til Regnskapsregisteret er undertegnet. Kontrollen på at dette er utført ligger hos revisor/enhetens øverste organ. Sikkerheten ivaretas ved at innsender har rolle/rettighet for innsending av årsregnskapet via Altinn, og ved at det bekreftes at årsregnskapet er fastsatt av kompetent organ.*

Brønnøysundregistrene, 16.05.2022

---

Brønnøysundregistrene  
Postadresse: Postboks 900, 8910 Brønnøysund  
Telefon: 75 00 75 00  
E-post: firmapost@brreg.no Internett: www.brreg.no  
Organisasjonsnummer: 974 760 673



Organisasjonsnr: 986 140 514  
TMI TURBO MACHINERY INSTITUTE AS

## RESULTATREGNSKAP

| <b>Beløp i: NOK</b>                        | <b>Note</b> | <b>2021</b> | <b>2020</b> |
|--|-------------|-------------|-------------|
| <b>RESULTATREGNSKAP</b>                    |             |             |             |
| <b>Inntekter</b>                           |             |             |             |
| Sum inntekter                              |             | 0           | 0           |
| <b>Kostnader</b>                           |             |             |             |
| Avskrivning på varige driftsmidler         | 1           | 59 393      | 68 980      |
| Annen driftskostnad                        | 2           | -9 722      | 351 121     |
| Sum kostnader                              |             | 49 671      | 420 101     |
| Driftsresultat                             |             | -49 671     | -420 101    |
| <b>Finansinntekter og finanskostnader</b>  |             |             |             |
| Annen renteinntekt                         |             |             | 13          |
| Sum finansinntekter                        |             |             | 13          |
| Netto finans                               |             |             | 13          |
| <b>Ordinært resultat før skattekostnad</b> |             | -49 671     | -420 088    |
| Skattekostnad på ordinært resultat         | 3,4,5       |             | 290 683     |
| Ordinært resultat etter skattekostnad      |             | -49 671     | -710 771    |
| Årsresultat                                |             | -49 671     | -710 771    |
| Årsresultat etter minoritetsinteresser     |             | -49 671     | -710 771    |
| <b>Overføringer og disponeringer</b>       |             |             |             |
| Tilleggsutbytte                            | 6           |             | 600 000     |
| Udekket tap                                |             | -49 671     | -18 385     |
| Overføringer annen egenkapital             | 6           |             | -1 292 386  |
| Sum overføringer og disponeringer          |             | -49 671     | -710 771    |



Organisasjonsnr: 986 140 514  
TMI TURBO MACHINERY INSTITUTE AS

## BALANSE

| Beløp i: NOK | Note | 2021 | 2020 |
|--------------|------|------|------|
|--------------|------|------|------|

### BALANSE - EIENDELER

Anleggsmidler  
Immaterielle eiendeler

Varige driftsmidler

Driftsløsøre, inventar,  
verktøy, kontorm.

1

59 393

Sum varige driftsmidler

59 393

Sum anleggsmidler

0

59 393

Omløpsmidler

Varer

Fordringer

Andre kortsiktige  
fordringer

5 169

19 427

Sum fordringer

5 169

19 427

Bankinnskudd, kontanter  
og lignende

Bankinnskudd, kontanter o.  
l.

26 775

3 466

Sum bankinnskudd,  
kontanter og lignende

26 775

3 466

Sum omløpsmidler

31 944

22 893

SUM EIENDELER

31 944

82 286

### BALANSE - EGENKAPITAL OG GJELD

Egenkapital

Innskutt egenkapital

Aksjekapital

6

100 000

100 000

Sum innskutt egenkapital

100 000

100 000

Opptjent egenkapital

Udekket tap

68 056

18 385

Sum opptjent egenkapital

-68 056

-18 385

Sum egenkapital

31 944

81 615

Sum langsiktig gjeld

0

0

Kortsiktig gjeld

Annen kortsiktig gjeld

671



|                          |        |        |
|--------------------------|--------|--------|
| Sum kortsiktig gjeld     |        | 671    |
| Sum gjeld                | 0      | 671    |
| SUM EGENKAPITAL OG GJELD | 31 944 | 82 286 |



Organisasjonsnr: 986 140 514  
TMI TURBO MACHINERY INSTITUTE AS

NOTEOPPLYSNINGER - SELSKAP - alle poster oppgitt i hele tall

## Note

Antall årsverk i regnskapsåret  
0.00

| <u>Sum</u>                      | <u>Beløp</u>                                   |
|---------------------------------|--|
| <u>Balanseført verdi 31.12.</u> | <u>Varige driftsmidler Immaterielle eiend.</u> |

## Konsernregnskap

Morselskapet sitt navn

Forretningskontor for morselskapet

Begrunnelse for at datterselskap er utelatt fra konsolideringen

Konsern, tilknyttet selskap m.v. - fordringer og gjeld

## Fordringer

|  |              |                  |
|--|--------------|------------------|
| <u>Samlet beløp - tilknyttet selskap</u> | <u>Årets</u> | <u>Fjorårets</u> |
|--|--------------|------------------|

|   |              |                  |
|---|--------------|------------------|
| <u>Samlet beløp - foretak i samme konsern</u> | <u>Årets</u> | <u>Fjorårets</u> |
|---|--------------|------------------|

|   |              |                  |
|---|--------------|------------------|
| <u>Samlet beløp - foretak i samme konsern</u> | <u>Årets</u> | <u>Fjorårets</u> |
|---|--------------|------------------|

|   |              |                  |
|---|--------------|------------------|
| <u>Samlet beløp - felles kontrollert virksomhet</u> | <u>Årets</u> | <u>Fjorårets</u> |
|---|--------------|------------------|

|                      |              |
|----------------------|--------------|
| <u>Pantstillelse</u> | <u>Beløp</u> |
|----------------------|--------------|

|                                  |               |                  |                         |
|----------------------------------|---------------|------------------|-------------------------|
| <u>Beholdning av egne aksjer</u> | <u>Antall</u> | <u>Pålydende</u> | <u>Andel av aksjek.</u> |
|----------------------------------|---------------|------------------|-------------------------|



**Note**

**Lån og sikkerhetsstillelse til medlemmer**

Er det gitt lån eller sikkerhetsstillelse til ledende personer: Nei

Opplysninger om:

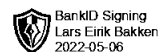
Medlemmer av:

Mer om lån og sikkerhetsstillelse

**Note**

**Noteopplysninger ut over minimumskravene for små foretak**

Fullstendige noteopplysninger fremkommer av vedlagte PDF-dokument



**Årsregnskap 2021  
for  
Tmi Turbo Machinery Institute AS**

**Organisasjonsnr. 986140514**

**Utarbeidet av:**

Soldi Regnskap AS  
Autorisert regnskapsførerselskap  
Falkenborgvegen 9  
7044 TRONDHEIM  
Organisasjonsnr. 847812362



Tmi Turbo Machinery Institute AS

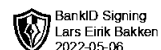


## Resultatregnskap

|  | Note  | 2021            | 2020             |
|--|-------|-----------------|------------------|
| <b>DRIFTSINNEKTER OG DRIFTSKOSTNADER</b> |       |                 |                  |
| <b>Driftsinntekter</b>                   |       |                 |                  |
| <b>Sum driftsinntekter</b>               |       | <b>0</b>        | <b>0</b>         |
| <b>Driftskostnader</b>                   |       |                 |                  |
| Avskrivning på varige driftsmidler       | 1     | 59 393          | 68 980           |
| Annen driftskostnad                      | 2     | (9 722)         | 351 121          |
| <b>Sum driftskostnader</b>               |       | <b>49 671</b>   | <b>420 101</b>   |
| <b>DRIFTSRESULTAT</b>                    |       | <b>(49 671)</b> | <b>(420 101)</b> |
| <b>FINANSINNEKTER OG FINANSKOSTNADER</b> |       |                 |                  |
| <b>Finansinntekter</b>                   |       |                 |                  |
| Annen renteinntekt                       |       | 0               | 13               |
| <b>Sum finansinntekter</b>               |       | <b>0</b>        | <b>13</b>        |
| <b>NETTO FINANSPOSTER</b>                |       | <b>0</b>        | <b>13</b>        |
| <b>ORDINÆRT RES. FØR SKATTEKOSTNAD</b>   |       | <b>(49 671)</b> | <b>(420 088)</b> |
| Skattekostnad på ordinært resultat       | 3,4,5 | 0               | 290 683          |
| <b>ARSRESULTAT</b>                       |       | <b>(49 671)</b> | <b>(710 771)</b> |
| <b>OVERF. OG DISPONERINGER</b>           |       |                 |                  |
| Tilleggsutbytte                          | 6     | 0               | 600 000          |
| Overføringer annen egenkapital           | 6     | 0               | (1 292 386)      |
| Fremføring av udekket tap                |       | (49 671)        | (18 385)         |
| <b>SUM OVERF. OG DISP.</b>               |       | <b>(49 671)</b> | <b>(710 771)</b> |



Tmi Turbo Machinery Institute AS

**Balanse pr. 31.12.2021**

|   | Note | 31.12.2021      | 31.12.2020      |
|---|------|-----------------|-----------------|
| <b>EIENDELER</b>                          |      |                 |                 |
| <b>ANLEGGSMIDLER</b>                      |      |                 |                 |
| <b>Varige driftsmidler</b>                |      |                 |                 |
| Tomter, bygninger og annen fast eiendom   | 1    | 0               | (0)             |
| Driftsløsøre, inventar, verktøy, kontorm. | 1    | 0               | 59 393          |
| <b>Sum varige driftsmidler</b>            |      | <b>0</b>        | <b>59 393</b>   |
| <b>SUM ANLEGGSMIDLER</b>                  |      | <b>0</b>        | <b>59 393</b>   |
| <b>OMLØPSMIDLER</b>                       |      |                 |                 |
| <b>Fordringer</b>                         |      |                 |                 |
| Andre kortsiktige fordringer              |      | 5 169           | 19 427          |
| <b>Sum fordringer</b>                     |      | <b>5 169</b>    | <b>19 427</b>   |
| Bankinnskudd, kontanter o.l.              |      | 26 775          | 3 466           |
| <b>SUM OMLØPSMIDLER</b>                   |      | <b>31 944</b>   | <b>22 893</b>   |
| <b>SUM EIENDELER</b>                      |      | <b>31 944</b>   | <b>82 286</b>   |
| <br><b>EGENKAPITAL OG GJELD</b>           |      |                 |                 |
| <b>EGENKAPITAL</b>                        |      |                 |                 |
| <b>Innskutt egenkapital</b>               |      |                 |                 |
| Aksjekapital                              | 6    | 100 000         | 100 000         |
| <b>Sum innskutt egenkapital</b>           |      | <b>100 000</b>  | <b>100 000</b>  |
| <b>Opptjent egenkapital</b>               |      |                 |                 |
| Udekket tap                               |      | (68 056)        | (18 385)        |
| <b>Sum opptjent egenkapital</b>           |      | <b>(68 056)</b> | <b>(18 385)</b> |
| <b>SUM EGENKAPITAL</b>                    |      | <b>31 944</b>   | <b>81 615</b>   |
| <b>GJELD</b>                              |      |                 |                 |
| <b>KORTSIKTIG GJELD</b>                   |      |                 |                 |
| Annen kortsiktig gjeld                    |      | 0               | 671             |
| <b>SUM KORTSIKTIG GJELD</b>               |      | <b>0</b>        | <b>671</b>      |
| <b>SUM GJELD</b>                          |      | <b>0</b>        | <b>671</b>      |
| <b>SUM EGENKAPITAL OG GJELD</b>           |      | <b>31 944</b>   | <b>82 286</b>   |

Trondheim, \_\_\_\_\_.\_\_\_\_.2021

Lars Eirik Bakken  
Daglig leder/styreleder



## Noter 2021

### Regnskapsprinsipper

Årsregnskapet er satt opp i samsvar med regnskapsloven og god regnskapsskikk. Selskapet kommer inn under regnskapslovens definisjon av små foretak, og Norsk Regnskapsstandard nr. 8 for små foretak er fulgt.

#### Klassifisering av balanseposter

Eiendeler bestemt til varig eie og bruk klassifiseres som anleggsmidler. Eiendeler som er tilknyttet varekretsløpet, klassifiseres som omløpsmidler. Fordringer klassifiseres som omløpsmidler hvis de skal tilbakebetales i løpet av ett år. For gjeld legges samme kriterier til grunn for å skille mellom langsiktig og kortsiktig gjeld. Første års avdrag på langsiktig gjeld og langsiktige fordringer klassifiseres likevel ikke som kortsiktig gjeld eller omløpsmiddel.

#### Inntektsføring

Inntektsføring ved salg av varer skjer på leveringstidspunktet. Tjenester inntektsføres i takt med utførelsen. Andelen av salgsinntekter som knytter seg til fremtidige serviceytelser, balanseføres som uopptjent inntekt ved salget og inntektsføres deretter i takt med levering av ytelsene.

#### Varige driftsmidler

Andre varige driftsmidler balanseføres og avskrives lineært over driftsmidlenes forventede utnyttbare levetid.

#### Fordringer

Kundefordringer føres opp i balansen etter fradrag for avsetning til forventet tap. Avsetning for tap foretas etter en individuell vurdering av de vesentligste kundefordringene. I tillegg beregnes en avsetning som skal dekke påregnelig tapsrisiko.

Andre fordringer er også gjenstand for en tilsvarende vurdering.

#### Skatter

Skattekostnaden i resultatregnskapet omfatter både periodens betalbare skatt og endring i utsatt skatt. Utsatt skatt beregnes på grunnlag av de midlertidige forskjellene som eksisterer mellom regnskapsmessige og skattemessige verdier, og eventuelt ligningsmessig underskudd til framføring, ved utgangen av regnskapsåret. Skatteøkende og skattereduserende midlertidige forskjeller som reverserer eller kan reversere i samme periode, utlignes. Utsatt skattefordel på netto skattereduserende forskjeller og underskudd til framføring som ikke kan utlignes, balanseføres i den grad skattefordelen antas å kunne utnyttes gjennom framtidig skattepliktig inntekt. Oppføring av utsatt skattefordel på netto skattereduserende forskjeller som ikke er utlignet, og underskudd til framføring, begrunnes med antatt framtidig inntjening. Utsatt skatt og utsatt skattefordel som kan balanseføres, oppføres netto i balansen.



Tmi Turbo Machinery Institute AS



## Noter 2021

### Note 1 - Avskrivning på varige driftsmidler

#### Avskrivningstablå

|                                   | Tomter, bygninger<br>og annen fast<br>eiendom | Driftsløsøre,<br>inventar, verktøy,<br>kontorm. | Sum              |
|-----------------------------------|---|---|------------------|
| Anskaffelseskost pr. 1/1          | 59 819  | 1 162 392                                       | 1 222 211        |
| <b>Anskaffelseskost pr. 31/12</b> | <b>59 819</b>                                 | <b>1 162 392</b>                                | <b>1 222 211</b> |
| Akk. av/nedskr. pr 1/1            | 59 819  | 1 102 999                                       | 1 162 818        |
| + Ordinære avskrivninger          | 0   | 59 393  | 59 393           |
| <b>Akk. av/nedskr. pr. 31/12</b>  | <b>59 819</b>                                 | <b>1 162 392</b>                                | <b>1 222 211</b> |
| <b>Balanseført verdi pr 31/12</b> | <b>0</b>                                      | <b>0</b>  | <b>0</b>         |
| Prosentstatts for ord. avskr.     | 33-33   | 20-33   |                  |



## Noter 2021

### Note 2 - Lønnskostnad

Selskapet har hatt 0 årsverk i regnskapsåret.

Selskapet har fravalgt revisor for regnskapsåret 2021.

### Note 3 - Skattekostnad på ordinært resultat

#### Avstemming av skattekostnad mot resultat før skatt

|                                    | <b>Grunnlag</b> | <b>Skatt</b>  |
|------------------------------------|-----------------|---------------|
| Skattekostnad i resultatregnskapet |                 | 0             |
| Resultat før skattekostnad         | -49 671         | -10 928       |
| <b>Differanse</b>                  |                 | <b>10 928</b> |
| <b>Som består av</b>               |                 |               |
| Ikke balanseført US / USF i fjor   | -1 741 378      | -383 103      |
| Ikke balanseført US / USF i år     | 1 791 049       | 394 031       |
| <b>Sum</b>                         |                 | <b>10 928</b> |

### Note 4 - Skattekostnad på ordinært resultat

#### Spesifikasjon av årets skattegrunnlag:

|                                      |             |
|--------------------------------------|-------------|
| Resultat før skattekostnader         | -49 671     |
| + Permanente og andre forskjeller    | 0           |
| + Endring i midlertidige forskjeller | 49 356      |
| <b>= Inntekt</b>                     | <b>-315</b> |

#### Spesifikasjon av årets skattekostnad:

|  |          |
|--|----------|
| Beregnet skatt av årets resultat                 | 0        |
| <b>= Sum betalbar skatt</b>                      | <b>0</b> |
| +/- Endring i utsatt skatt / utsatt skattefordel | 0        |
| <b>= Ordinær skattekostnad</b>                   | <b>0</b> |
| Skattesats i inntektsåret                        | 22       |

#### Betalbar skatt i balansen består av

|                                    |          |
|------------------------------------|----------|
| Sum betalbar skatt                 | 0        |
| <b>= Betalbar skatt i balansen</b> | <b>0</b> |



## Noter 2021

### Note 5 - Skattekostnad på ordinært resultat

#### Utsatt skatt/utsatt skattefordel

|   | 2021              | 2020              |
|---|-------------------|-------------------|
| + Driftsmidler inkl. goodwill             | -77 344           | -27 988           |
| - Skattem. fremf. underskudd som utlignes | 1 713 705         | 1 713 390         |
| = <b>Grunnlag utsatt skatt</b>            | <b>-1 791 049</b> | <b>-1 741 378</b> |
| <b>Utsatt skatt</b>                       | <b>0</b>          | <b>0</b>          |
| Negativt grunnlag utsatt skatt            | 1 791 049         | 1 741 378         |
| = <b>Grunnlag utsatt skattefordel</b>     | <b>1 791 049</b>  | <b>1 741 378</b>  |
| <b>Utsatt skattefordel</b>                | <b>394 030</b>    | <b>383 103</b>    |
| Grunnlag ikke bokført utsatt skattefordel | 1 791 049         | 1 741 377         |
| <b>Ikke bokført utsatt skattefordel</b>   | <b>394 030</b>    | <b>383 103</b>    |
| <b>Bokført utsatt skattefordel</b>        | <b>0</b>          | <b>0</b>          |

### Note 6 - Egenkapital aksjonærinformasjon og uttalelse om fortsatt drift

|                         | Aksjekapital /<br>selskapskapital | Annen<br>egenkapital | Sum<br>egenkapital |
|-------------------------|-----------------------------------|----------------------|--------------------|
| Pr 1.1.                 | 100 000                           | -18 385              | 81 615             |
| Anvendt til årsresultat |                                   | -49 671              | -49 671            |
| <b>Pr 31.12.</b>        | <b>100 000</b>                    | <b>-68 056</b>       | <b>31 944</b>      |

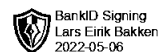
Selskapet har 100000 aksjer hver pålydende kr 1, samlet aksjekapital utgjør kr 100 000. Selskapet har kun en aksjeklasse.

\*Andre transaksjoner består av utdeling av tilleggsgutbytte i form av hyttetomter.

| Aksjonærer                  | Antall aksjer  | Eierandel    |
|-----------------------------|----------------|--------------|
| Lars Eirik Bakken           | 51 000         | 51 %         |
| Linda A. Bakken             | 4 000          | 4 %          |
| Mona Bakken                 | 15 000         | 15 %         |
| Martin Bakken               | 15 000         | 15 %         |
| Morten Bakken               | 15 000         | 15 %         |
| <b>Totalt antall aksjer</b> | <b>100 000</b> | <b>100 %</b> |



Tmi Turbo Machinery Institute AS



## Noter 2021

Noter for Tmi Turbo Machinery Institute AS

Organisasjonsnr. 986140514