



ÅRSREGNSKAPET FOR REGNSKAPSÅRET 2017 - GENERELL INFORMASJON

Enheten

Organisasjonsnummer: 994 877 097
Organisasjonsform: Aksjeselskap
Foretaksnavn: RUBUS ARTICUS AS
Forretningsadresse: Plassvingen 24
2819 GJØVIK

Regnskapsår

Årsregnskapets periode: 01.01.2017 - 31.12.2017

Konsern

Morselskap i konsern: Nei

Regnskapsregler

Regler for små foretak benyttet: Ja
Benyttet ved utarbeidelsen av årsregnskapet til selskapet: Regnskapslovens alminnelige regler

Årsregnskapet fastsatt av kompetent organ

Bekreftet av representant for selskapet: Formuesforvaltning Forretningsførsel AS
Dato for fastsettelse av årsregnskapet: 01.06.2018

Grunnlag for avgivelse

År 2017: Årsregnskapet er elektronisk innlevert
År 2016: Tall er hentet fra elektronisk innlevert årsregnskap fra 2017

Det er ikke krav til at årsregnskapet m.v. som sendes til Regnskapsregisteret er undertegnet. Kontrollen på at dette er utført ligger hos revisor/enhetens øverste organ. Sikkerheten ivaretas ved at innsender har rolle/rettighet for innsending av årsregnskapet via Altinn, og ved at det bekreftes at årsregnskapet er fastsatt av kompetent organ.

Brønnøysundregistrene, 10.06.2021



Resultatregnskap

Beløp i: NOK	Note	2017	2016
RESULTATREGNSKAP			
Inntekter			
Annen driftsinntekt	6	488 866	
Sum inntekter		488 866	
Kostnader			
Annen driftskostnad	6, 4	76 596	78 548
Sum kostnader		76 596	78 548
Driftsresultat		412 270	-78 548
Finansinntekter og finanskostnader			
Annen renteinntekt		17 596	21 107
Sum finansinntekter		17 596	21 107
Annen rentekostnad	4	23 915	24 202
Sum finanskostnader		23 915	24 202
Netto finans		-6 319	-3 095
Ordinært resultat før skattekostnad		405 951	-81 644
Skattekostnad på ordinært resultat	3		
Ordinært resultat etter skattekostnad		405 951	-81 644
Årsresultat		405 951	-81 644
Årsresultat etter minoritetsinteresser		405 951	-81 644
Totalresultat		405 951	-81 644
Overføringer og disponeringer			
Overføringer til/fra annen egenkapital		405 951	-81 644
Sum overføringer og disponeringer	1	405 951	-81 644



Balanse

Beløp i: NOK	Note	2017	2016
BALANSE - EIENDELER			
Anleggsmidler			
Immaterielle eiendeler			
Sum anleggsmidler		0	0
Omløpsmidler			
Varer			
Fordringer			
Andre fordringer			875
Sum fordringer			875
Investeringer			
Andre finansielle instrumenter	5, 5, 5	7 592 145	5 449 103
Sum investeringer		7 592 145	5 449 103
Bankinnskudd, kontanter og lignende			
Bankinnskudd, kontanter og lignende		501 174	2 238 006
Sum bankinnskudd, kontanter og lignende		501 174	2 238 006
Sum omløpsmidler		8 093 319	7 687 984
SUM EIENDELER		8 093 319	7 687 984
BALANSE - EGENKAPITAL OG GJELD			
Egenkapital			
Innskutt egenkapital			
Selskapskapital	1, 2	2 000 000	2 000 000
Overkurs	1	1 500 000	1 500 000
Sum innskutt egenkapital		3 500 000	3 500 000
Opptjent egenkapital			
Annen egenkapital	1	937 905	531 954



Balanse

Beløp i: NOK	Note	2017	2016
Udekket tap	1		
Sum opptjent egenkapital		937 905	531 954
Sum egenkapital		4 437 905	4 031 954
Sum langsiktig gjeld		0	0
Kortsiktig gjeld			
Leverandørgjeld			6 752
Annen kortsiktig gjeld	4	3 655 414	3 649 278
Sum kortsiktig gjeld		3 655 414	3 656 030
Sum gjeld		3 655 414	3 656 030
SUM EGENKAPITAL OG GJELD		8 093 319	7 687 984



Årsregnskap 2017

Rubus Articus AS

org. nr. 994 877 097

Utarbeidet av Formuesforvaltning Forretningsførsel AS




Rubus Articus AS

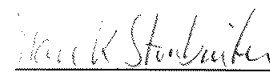
BALANSE PR. 31.12.

	Note	2017	2016
EGENKAPITAL OG GJELD			
EGENKAPITAL			
Innskutt egenkapital			
Aksjekapital	1, 2	2 000 000	2 000 000
Overkurs	1	1 500 000	1 500 000
Sum innskutt egenkapital		3 500 000	3 500 000
Opptjent egenkapital			
Annen egenkapital	1	937 905	531 954
Sum opptjent egenkapital		937 905	531 954
SUM EGENKAPITAL		4 437 905	4 031 954
GJELD			
Kortsiktig gjeld			
Leverandørgjeld		0	6 752
Annen kortsiktig gjeld	4	3 655 414	3 649 278
Sum kortsiktig gjeld		3 655 414	3 656 030
SUM GJELD		3 655 414	3 656 030
SUM EGENKAPITAL OG GJELD		8 093 319	7 687 984


Gjøvik, 01.06.2018


Arild Storbråten
Styrets leder / Daglig leder


Anna Kristina Arneson
Nestleder


Mari Katrine Storbråten
Styremedlem


Bjarte Arneson Storbråten
Styremedlem


Gaute Arneson Storbråten
Styremedlem



STYREPROTOKOLL

i Rubus Articus AS, Organisasjonsnummer: 994 877 097

Styremøte i Rubus Articus AS ble avholdt den 01.06.2018 kl 09:00 i Plassvingen 24 2821 GJØVIK.

Tilstede var:

Arild Storbråten

Anna Kristina Arneson

Mari Katrine Storbråten

Bjarte Arneson Storbråten

Gaute Arneson Storbråten

Samtlige styremedlemmer var til stede. Styret var dermed vedtaksført.

Til behandling forelå:

1. Forslag til årsregnskap

Administrasjonens forslag til årsregnskap ble gjennomgått. Det fremkom ingen innvendinger fra styret.

2. Forslag til disponering av årets resultat, herunder utbytte

Styret diskuterte det fremlagte forslaget fra administrasjonen til disponering av årets resultat, herunder utbytte. Styrets godkjente det fremlagte forslaget til disponering av årets resultat. Styret vedtok å foreslå overfor generalforsamlingen ikke å utbetale utbytte.

3. Godkjenning av årsregnskap

Deretter vedtok styret det fremlagte årsregnskapet. Samtlige styremedlemmer undertegnet årsregnskapet uten forbehold.

4. Innkalling til ordinær generalforsamling

Styret besluttet å fremlegge årsregnskapet for generalforsamlingen. Styret har allerede gitt alle aksjonærene melding om at generalforsamlingen avholdes i etterkant av styremøtet. Aksjonærene har dermed fått tilstrekkelig varsel om generalforsamlingen.

Gjøvik, den 01.06.2018

Arild Storbråten
Styrets leder / Daglig leder

Anna Kristina Arneson
Nestleder

Mari Katrine Storbråten
Styremedlem

Bjarte Arneson Storbråten
Styremedlem

Gaute Arneson Storbråten
Styremedlem



Rubus Articus AS

RESULTATREGNSKAP 01.01. - 31.12.

	Note	2017	2016
DRIFTSINNEKTER			
Avkastning på finansinvesteringer	6	488 866	0
SUM DRIFTSINNEKTEK		488 866	0
DRIFTSKOSTNADER			
Negativ avkastning på finansinvesteringer	6	0	(2 661)
Annen driftskostnad	4	(76 596)	(75 887)
SUM DRIFTSKOSTNAD		(76 596)	(78 548)
DRIFTSRESULTAT		412 270	(78 548)
FINANSPOSTER			
Annen renteinntekt		17 596	21 107
Annen rentekostnad	4	(23 915)	(24 202)
SUM FINANSPOSTER		(6 319)	(3 095)
ORDINÆRT RESULTAT FØR SKATTEKOSTNAD		405 951	(81 644)
Skattekostnad på ordinært resultat	3	0	0
ÅRSRESULTAT		405 951	(81 644)
DISPONERING (DEKNING) AV ÅRSRESULTATET			
Avsatt til annen egenkapital		405 951	0
Overført fra annen egenkapital		0	81 644
SUM DISPONERT (DEKKET)	1	405 951	(81 644)



Rubus Articus AS

BALANSE PR. 31.12.

	Note	2017	2016
EIENDELER			
OMLØPSMIDLER			
Fordringer			
Andre kortsiktige fordringer		0	875
Sum fordringer		<u>0</u>	<u>875</u>
Finansielle omløpsmidler			
Omløpsaksjer og -aksjefond	5	6 026 978	3 631 576
Andeler i deltakerligende selskaper	5	825 969	1 045 714
Obligasjoner og pengemarkedsfond	5	739 199	771 813
Sum finansielle omløpsmidler		<u>7 592 145</u>	<u>5 449 103</u>
Bankinnskudd, kontanter o.l.		501 174	2 238 006
SUM OMLØPSMIDLER		<u>8 093 319</u>	<u>7 687 984</u>
SUM EIENDELER		<u>8 093 319</u>	<u>7 687 984</u>



Rubus Articus AS

NOTER TIL ÅRSREGNSKAPET 2017

REGNSKAPSPRINSIPPER

Årsregnskapet er satt opp i samsvar med regnskapsloven og god regnskapsskikk for små foretak.

Eiendeler bestemt til varig eie eller bruk er klassifisert som anleggsmidler. Andre eiendeler er klassifisert som omløpsmidler. Fordringer som skal tilbakebetales innen ett år er uansett klassifisert som omløpsmidler. Ved klassifisering av kortsiktig og langsiktig gjeld er tilsvarende kriterier lagt til grunn.

Anleggsmidler

Anleggsmidler vurderes til anskaffelseskost, men nedskrives til virkelig verdi når verdifallet forventes ikke å være forbigående. Anleggsmidler med begrenset økonomisk levetid avskrives planmessig. Langsiktig gjeld balanseføres til nominelt mottatt beløp på etableringstidspunktet.

Omløpsmidler

Omløpsmidler vurderes til laveste av anskaffelseskost og virkelig verdi. Kortsiktig gjeld balanseføres til nominelt mottatt beløp på etableringstidspunktet.

Investeringer i aksjer, andeler og andre finansielle instrumenter

Kortsiktige plasseringer (aksjer, andeler mv. vurdert som omløpsmidler) vurderes til laveste av anskaffelseskost og virkelig verdi på balansedagen. For verdipapirer som er en del av en veldiversifisert portefølje med innslag av ulike aktivaklasser der porteføljen forvaltes samlet med hensyn på risiko og avkastning, benyttes laveste verdis prinsipp samlet for porteføljen.

Inntektsføring av avkastning på investeringer

Avkastning på investering i aksjer, andeler og andre finansielle instrumenter, samt mottatt utbytte og andre utdelinger, inngår i avkastning på finansinvesteringer under driftsinntekter. Avkastning inkluderer både realiserte og urealiserte resultatførte beløp, renter på obligasjoner og pengemarkedsfond og valutaendringer knyttet til investeringer, negativ avkastning (resultatførte tap og nedskrivning) kommer til fradrag. Netto negativ avkastning inngår i negativ avkastning på finansinvesteringer under driftskostnader.

Skatt

Skattekostnaden i resultatregnskapet omfatter både periodens betalbare skatt og endring i utsatt skatt. Utsatt skatt/skattefordel er beregnet med 23 % på grunnlag av de midlertidige forskjeller som eksisterer mellom regnskapsmessige og skattemessige verdier. Skatteøkende og skattereduserende midlertidige forskjeller som reverserer eller kan reversere i samme periode er utlignet. Utsatt skattefordel er i samsvar med god regnskapsskikk for små foretak unnlatt balanseført.



Rubus Articus AS

NOTER TIL ÅRSREGNSKAPET 2017

NOTE 1 - EGENKAPITAL

Egenkapital	Aksjekapital	Overkurs	Annen EK	Sum EK
Egenkapital pr. 01.01.2017	2 000 000	1 500 000	531 954	4 031 954
Årsresultat	0	0	405 951	405 951
Egenkapital pr 31.12.2017	2 000 000	1 500 000	937 905	4 437 905

NOTE 2 - ANTALL AKSJER, AKSJEIERE M.V

	Antall	Pålydende	Bokført
Selskapets aksjekapital 31.12.2017	2 000 000	1	2 000 000

Alle aksjene gir samme rettigheter i selskapet.

Selskapets aksjonærer 31.12.2017	Antall	Eierandel	Rolle
Arild Storbråten	250 000	12,5 %	Styrets leder
Anna Kristina Arneson	250 000	12,5 %	Nestleder
Mari Katrine Storbråten	250 000	12,5 %	Styremedlem
Bjarte Arneson	250 000	12,5 %	Styremedlem
Gaute Arneson Storbråten	250 000	12,5 %	Styremedlem
Helena Silvestre Storbråten	250 000	12,5 %	
Kollbein Bunes	250 000	12,5 %	
Alfred Arneson-Sauge	250 000	12,5 %	
Sum	2 000 000	100 %	



Rubus Articus AS

NOTER TIL ÅRSREGNSKAPET 2017

NOTE 3 - SKATT

Periodens skattekostnad fremkommer slik	2017	2016
Betalbar skatt	0	0
Endring utsatt skatt	0	0
Skattekostnad på ordinært resultat	0	0

Betalbar skatt på årets resultat	2017	2016
Ordinært resultat før skattekostnad	405 951	-81 644
Permanente forskjeller	-474 794	9 756
Endring i midlertidige forskjeller	0	0
Skattepliktig inntekt/tap	-68 843	-71 888
Overføring til fremførbart underskudd		71 888
Grunnlag betalbar skatt, skattepliktig inntekt	-68 843	0
Betalbar skatt, 24 %	0	0

Midlertidige forskjeller	Endring	31.12.2017	31.12.2016
Aksjer, andeler og finansielle instrumenter	0	-2 247	-2 247
Resultatforskjeller på DLS	121 001	-837 745	-716 744
Fremførbart underskudd	68 843	-1 420 167	-1 351 325
Grunnlag for beregning av utsatt skattefordel	189 844	-2 260 159	-2 070 315
Utsatt skatt	0	0	0

Utsatt skattefordel er i samsvar med god regnskapskikk for små foretak unnlatt balanseført.

NOTE 4 - LØNNSKOSTNADER, GODTGJØRELSE MV.

Selskapet har ingen ansatte. Ingen ledende personer har mottatt ytelser fra selskapet i 2017.

Selskapet er ikke pliktig til å ha obligatorisk tjenstepensjon.

Mellomværende	31.12.2017	31.12.2016
Mellomværende aksjonærene (+ fordring / - gjeld)	-3 640 800	-3 640 201
	2017	2016
Renter på mellomværende	23 915	24 191

Selskapet har valgt bort revisjon.



Rubus Articus AS

NOTER TIL ÅRSREGNSKAPET 2017

NOTE 5 - INVESTERINGER I AKSJER, ANDELER OG ANDRE FINANSIELLE INSTRUMENTER

Investeringer	Anskaffelses kost	Balanseført	Virkelig	Uinnkalt ansvar
		verdi 31.12.2017	verdi 31.12.2017	
Omløpsaksjer og -aksjefond	6 026 978	6 026 978	5 896 592	2 629 396
Andeler i deltakerlignende selskaper	825 969	825 969	1 653 689	436 968
Obligasjoner og pengemarkedsfond	739 199	739 199	802 569	
Sum investeringer	7 592 145	7 592 145	8 352 850	3 066 364

NOTE 6 - SAMMENSLETTE POSTER

Positiv / negativ avkastning finansinvesteringer består av:	2017	2016
Mottatt utbytte / renter obligasjoner og pengemarkedsfond	236 125	92 779
Realisert gevinst / tap finansinvesteringer	252 741	-95 440
Sum positiv / negativ avkastning på finansinvesteringer	488 866	-2 661