



ÅRSREGNSKAPET FOR REGNSKAPSÅRET 2023 - GENERELL INFORMASJON

Enheten

Organisasjonsnummer: 915 905 595
Organisasjonsform: Aksjeselskap
Foretaksnavn: SVANE KJØKKEN STAVANGER AS
Forretningsadresse: Gamle Forusveien 10A
4031 STAVANGER

Regnskapsår

Årsregnskapets periode: 01.01.2023 - 31.12.2023

Konsern

Morselskap i konsern: Nei

Regnskapsregler

Regler for små foretak benyttet: Ja
Benyttet ved utarbeidelsen av årsregnskapet til selskapet: Regnskapslovens alminnelige regler

Årsregnskapet fastsatt av kompetent organ

Bekreftet av representant for selskapet: Hans Erik Bø
Dato for fastsettelse av årsregnskapet: 12.03.2024

Grunnlag for avgivelse

År 2023: Årsregnskapet er elektronisk innlevert
År 2022: Tall er hentet fra elektronisk innlevert årsregnskap fra 2023

Det er ikke krav til at årsregnskapet m.v. som sendes til Regnskapsregisteret er undertegnet. Kontrollen på at dette er utført ligger hos revisor/enhetens øverste organ. Sikkerheten ivaretas ved at innsender har rolle/rettighet for innsending av årsregnskapet via Altinn, og ved at det bekreftes at årsregnskapet er fastsatt av kompetent organ.

Brønnøysundregistrene, 04.04.2025



Resultatregnskap

Beløp i: NOK	Note	2023	2022
RESULTATREGNSKAP			
Inntekter			
Salgsinntekt		36 008 070	53 664 117
Sum inntekter		36 008 070	53 664 117
Kostnader			
Varekostnad		23 509 384	37 574 006
Lønnskostnad	2	7 133 524	6 351 730
Avskrivning av driftsmidler	3	228 100	170 900
Annen driftskostnad		2 387 151	5 288 355
Sum kostnader		33 258 158	49 384 992
Driftsresultat		2 749 912	4 279 125
Finansinntekter og finanskostnader			
Annen renteinntekt		102 968	
Annen finansinntekt		1 057 141	425 519
Sum finansinntekter		1 160 109	425 519
Annen rentekostnad		36 589	37 656
Annen finanskostnad		1 034	10 667
Sum finanskostnader		37 623	48 323
Netto finans		1 122 486	377 196
Ordinært resultat før skattekostnad		3 872 398	4 656 322
Skattekostnad på resultat	4	632 258	940 493
Ordinært resultat etter skattekostnad		3 240 140	3 715 829
Årsresultat		3 240 140	3 715 829
Årsresultat etter minoritetsinteresser		3 240 140	3 715 829
Totalresultat		3 240 140	3 715 829
Overføringer og disponeringer			



Resultatregnskap

Beløp i: NOK	Note	2023	2022
Ordinært utbytte	5	3 000 000	4 500 000
Avsatt til annen egenkapital	5	240 140	
Overført fra annen egenkapital			-784 171
Sum overføringer og disponeringer		3 240 140	3 715 829



Balanse

Beløp i: NOK	Note	2023	2022
BALANSE - EIENDELER			
Anleggsmidler			
Immaterielle eiendeler			
Varige driftsmidler			
Tomter, bygninger o.a. fast eiendom		124 827	68 421
Driftsløsøre, inventar o.a. utstyr	3	1 199 443	1 167 643
Sum varige driftsmidler		1 324 270	1 236 065
Finansielle anleggsmidler			
Investeringer i tilknyttet selskap	6	15 000	15 000
Sum finansielle anleggsmidler		15 000	15 000
Sum anleggsmidler		1 339 270	1 251 065
Omløpsmidler			
Varer			
Sum varer	7	566 690	572 364
Fordringer			
Kundefordringer	7	7 036 161	6 510 878
Andre kortsiktige fordringer		896 729	989 127
Sum fordringer		7 932 890	7 500 005
Bankinnskudd, kontanter og lignende			
Bankinnskudd, kontanter o.l.		3 093 425	11 655 927
Sum bankinnskudd, kontanter og lignende		3 093 425	11 655 927
Sum omløpsmidler		11 593 005	19 728 296
SUM EIENDELER		12 932 275	20 979 360

BALANSE - EGENKAPITAL OG GJELD

Egenkapital



Balanse

Beløp i: NOK	Note	2023	2022
Innskutt egenkapital			
Aksjekapital	8	30 000	30 000
Sum innskutt egenkapital		30 000	30 000
Opptjent egenkapital			
Annen egenkapital		3 727 062	3 486 922
Sum opptjent egenkapital		3 727 062	3 486 922
Sum egenkapital	5	3 757 062	3 516 922
Gjeld			
Langsiktig gjeld			
Utsatt skatt	4	81 499	78 994
Sum avsetninger for forpliktelser		81 499	78 994
Annen langsiktig gjeld			
Gjeld til kredittinstitusjoner	7	216 664	414 402
Sum annen langsiktig gjeld		216 664	414 402
Sum langsiktig gjeld		298 163	493 396
Kortsiktig gjeld			
Leverandørgjeld		1 796 970	6 006 065
Betalbar skatt	4	629 753	928 648
Skyldig offentlige avgifter		541 804	2 143 171
Utbytte	5	3 000 000	4 500 000
Annen kortsiktig gjeld		2 908 524	3 391 159
Sum kortsiktig gjeld		8 877 051	16 969 043
Sum gjeld		9 175 214	17 462 438
SUM EGENKAPITAL OG GJELD		12 932 275	20 979 360



Brønnøysundregistrene

ÅRSREGNSKAP FOR REGNSKAPSÅRET 2023 - GENERELL INFORMASJON

Journalnummer: 2024 347654

Enheten

Organisasjonsnummer: 915 905 595
Organisasjonsform: Aksjeselskap
Foretaksnavn: SVANE KJØKKEN STAVANGER AS
Forretningsadresse: Gamle Forusveien 10A
4031 STAVANGER

Regnskapsår

Årsregnskapets periode: 01.01.2023 - 31.12.2023

Konsern

Morselskap i konsern: Nei

Regnskapsregler

Regler for små foretak benyttet: Ja
Benyttet ved utarbeidelsen av
årsregnskapet til selskapet: Regnskapslovens alminnelige regler

Årsregnskapet fastsatt av kompetent organ

Bekreftet av representant for selskapet: Hans Erik Bø
Dato for fastsettelse av årsregnskapet: 12.03.2024

Revisjon

Årsregnskapet er utarbeidet av ekstern
autorisert regnskapsfører: Ja
Ekstern autorisert regnskapsfører har i
løpet av regnskapsåret bistått ved den
løpende regnskapsføringen eller utført
andre tjenester for selskapet enn å
utarbeide årsregnskapet: Ja

Grunnlag for avgivelse

År 2023: Årsregnskap er elektronisk innlevert.
År 2022: Tall er hentet fra elektronisk innlevert årsregnskap fra 2023.

Det er ikke krav til at årsregnskapet m.v. som sendes til Regnskapsregisteret er undertegnet. Kontrollen på at dette er utført ligger hos revisor/enhetens øverste organ. Sikkerheten ivaretas ved at innsender har rolle/rettighet for innsending av årsregnskapet via Altinn, og ved at det bekreftes at årsregnskapet er fastsatt av kompetent organ.

Brønnøysundregistrene, 11.04.2024

Brønnøysundregistrene
Postadresse: Postboks 900, 8910 Brønnøysund
Telefon: 75 00 75 00
E-post: firmapost@brreg.no Internett: www.brreg.no
Organisasjonsnummer: 974 760 673



Organisasjonsnr: 915 905 595
SVANE KJØKKEN STAVANGER AS

RESULTATREGNSKAP

Beløp i: NOK	Note	2023	2022
RESULTATREGNSKAP			
Inntekter			
Salgsinntekt		36 008 070	53 664 117
Sum inntekter		36 008 070	53 664 117
Kostnader			
Varekostnad		23 509 384	37 574 006
Lønnskostnad	2	7 133 524	6 351 730
Avskrivning av driftsmidler	3	228 100	170 900
Annen driftskostnad		2 387 151	5 288 355
Sum kostnader		33 258 158	49 384 992
Driftsresultat		2 749 912	4 279 125
Finansinntekter og finanskostnader			
Annen renteinntekt		102 968	
Annen finansinntekt		1 057 141	425 519
Sum finansinntekter		1 160 109	425 519
Annen rentekostnad		36 589	37 656
Annen finanskostnad		1 034	10 667
Sum finanskostnader		37 623	48 323
Netto finans		1 122 486	377 196
Ordinært resultat før skattekostnad			
Skattekostnad på resultat	4	632 258	940 493
Ordinært resultat etter skattekostnad		3 240 140	3 715 829
Årsresultat		3 240 140	3 715 829
Årsresultat etter minoritetsinteresser		3 240 140	3 715 829
Totalresultat		3 240 140	3 715 829
Overføringer og disponeringer			
Ordinært utbytte	5	3 000 000	4 500 000
Avsatt til annen egenkapital	5	240 140	
Overført fra annen egenkapital			-784 171
Sum overføringer og disponeringer		3 240 140	3 715 829



Organisasjonsnr: 915 905 595
SVANE KJØKKEN STAVANGER AS

BALANSE

Beløp i: NOK	Note	2023	2022
BALANSE - EIENDELER			
Anleggsmidler			
Immaterielle eiendeler			
Varige driftsmidler			
Tomter, bygninger o.a. fast eiendom			
		124 827	68 421
Driftsløsøre, inventar o. a. utstyr			
	3	1 199 443	1 167 643
Sum varige driftsmidler			
		1 324 270	1 236 065
Finansielle anleggsmidler			
Investeringer i tilknyttet selskap			
	6	15 000	15 000
Sum finansielle anleggsmidler			
		15 000	15 000
Sum anleggsmidler			
		1 339 270	1 251 065
Omløpsmidler			
Varer			
Sum varer			
	7	566 690	572 364
Fordringer			
Kundefordringer			
	7	7 036 161	6 510 878
Andre kortsiktige fordringer			
		896 729	989 127
Sum fordringer			
		7 932 890	7 500 005
Bankinnskudd, kontanter og lignende			
Bankinnskudd, kontanter o. l.			
		3 093 425	11 655 927
Sum bankinnskudd, kontanter og lignende			
		3 093 425	11 655 927
Sum omløpsmidler			
		11 593 005	19 728 296
SUM EIENDELER			
		12 932 275	20 979 360
BALANSE - EGENKAPITAL OG GJELD			
Egenkapital			
Innskutt egenkapital			
Aksjekapital			
	8	30 000	30 000
Sum innskutt egenkapital			
		30 000	30 000



Opptjent egenkapital			
Annen egenkapital		3 727 062	3 486 922
Sum opptjent egenkapital		3 727 062	3 486 922
Sum egenkapital	5	3 757 062	3 516 922
Gjeld			
Langsiktig gjeld			
Utsatt skatt	4	81 499	78 994
Sum avsetninger for forpliktelseser		81 499	78 994
Annen langsiktig gjeld			
Gjeld til kredittinstitusjoner	7	216 664	414 402
Sum annen langsiktig gjeld		216 664	414 402
Sum langsiktig gjeld		298 163	493 396
Kortsiktig gjeld			
Leverandørgjeld		1 796 970	6 006 065
Betalbar skatt	4	629 753	928 648
Skyldig offentlige avgifter		541 804	2 143 171
Utbytte	5	3 000 000	4 500 000
Annen kortsiktig gjeld		2 908 524	3 391 159
Sum kortsiktig gjeld		8 877 051	16 969 043
Sum gjeld		9 175 214	17 462 438
SUM EGENKAPITAL OG GJELD		12 932 275	20 979 360



Organisasjonsnr: 915 905 595
SVANE KJØKKEN STAVANGER AS

NOTEOPPLYSNINGER - SELSKAP - alle poster oppgitt i hele tall

Note

Antall årsverk i regnskapsåret
8.20

Sum Beløp

Balanseført verdi 31.12. Varige driftsmidler Immaterielle eiend.

Konsernregnskap

Morselskapet sitt navn

Forretningskontor for morselskapet

Begrunnelse for at datterselskap er utelatt fra konsolideringen

Samlet beløp - tilknyttet selskap Årets Fjorårets

Samlet beløp - foretak i samme konsern Årets Fjorårets

Samlet beløp - foretak i samme konsern Årets Fjorårets

Samlet beløp - felles kontrollert virksomhet Årets Fjorårets

Pantstillelse Beløp

Beholdning av egne aksjer Antall Pålydende Andel av aksjek.



Luramyrveien 40
Postboks 1107
4391 Sandnes
www.bdo.no

Uavhengig revisors beretning

Til generalforsamlingen i Svane Kjøkken Stavanger AS

Konklusjon

Vi har revidert årsregnskapet til Svane Kjøkken Stavanger AS.

<p>Årsregnskapet består av:</p> <ul style="list-style-type: none">Balanse per 31. desember 2023Resultatregnskap for 2023Noter til årsregnskapet, herunder et sammendrag av viktige regnskapsprinsipper.	<p>Etter vår mening:</p> <ul style="list-style-type: none">Oppfyller årsregnskapet gjeldende lovkrav, ogGir årsregnskapet et rettviseende bilde av selskapets finansielle stilling per 31. desember 2023 og av dets resultater for regnskapsåret avsluttet per denne datoen i samsvar med regnskapslovens regler og god regnskapsskikk i Norge.
---	--

Grunnlag for konklusjonen

Vi har gjennomført revisjonen i samsvar med International Standards on Auditing (ISA-ene). Våre oppgaver og plikter i henhold til disse standardene er beskrevet nedenfor under Revisors oppgaver og plikter ved revisjonen av årsregnskapet. Vi er uavhengige av selskapet i samsvar med kravene i relevante lover og forskrifter i Norge og International Code of Ethics for Professional Accountants (inkludert internasjonale uavhengighetsstandarder) utstedt av International Ethics Standards Board for Accountants (IESBA-reglene), og vi har overholdt våre øvrige etiske forpliktelser i samsvar med disse kravene. Innhentet revisjonsbevis er etter vår vurdering tilstrekkelig og hensiktsmessig som grunnlag for vår konklusjon.

Styret og daglig leders ansvar for årsregnskapet

Styret og daglig leder (ledelsen) er ansvarlig for å utarbeide årsregnskapet og for at det gir et rettviseende bilde i samsvar med regnskapslovens regler og god regnskapsskikk i Norge. Ledelsen er også ansvarlig for slik intern kontroll som den finner nødvendig for å kunne utarbeide et årsregnskap som ikke inneholder vesentlig feilinformasjon, verken som følge av misligheter eller utilsiktede feil.

Ved utarbeidelsen av årsregnskapet må ledelsen ta standpunkt til selskapets evne til fortsatt drift og opplyse om forhold av betydning for fortsatt drift. Forutsetningen om fortsatt drift skal legges til grunn for årsregnskapet så lenge det ikke er sannsynlig at virksomheten vil bli avviklet.

Revisors oppgaver og plikter ved revisjonen av årsregnskapet

Vårt mål er å oppnå betryggende sikkerhet for at årsregnskapet som helhet ikke inneholder vesentlig feilinformasjon, verken som følge av misligheter eller utilsiktede feil, og å avgi en revisjonsberetning som inneholder vår konklusjon. Betryggende sikkerhet er en høy grad av sikkerhet, men ingen garanti for at en revisjon utført i samsvar med ISA-ene, alltid vil avdekke vesentlig feilinformasjon. Feilinformasjon kan oppstå som følge av misligheter eller utilsiktede feil. Feilinformasjon er å anse som vesentlig dersom den enkeltvis eller samlet med rimelighet kan forventes å påvirke de økonomiske beslutningene som brukerne foretar på grunnlag av årsregnskapet.

For videre beskrivelse av revisors oppgaver og plikter vises det til:
<https://revisorforeningen.no/revisjonsberetninger>

Pennco Dokumentnøkkel: 1JQC-UWWTZ-WXBKS-HMFJK-6WNTV-XD3KE



BDO AS

Frank Tveita
statsautorisert revisor
(elektronisk signert)

Penneo Dokumentnøkkel: 1JGQC-UWWTZ-WX8KS-HMF/K6WNTY-XD3KE



PENNEO

Signaturene i dette dokumentet er juridisk bindende. Dokument signert med "Penneo" - sikker digital signatur". De signerende parter sin identitet er registrert, og er listet nedenfor.

"Med min signatur bekrefter jeg alle datoer og innholdet i dette dokument."

Frank Tvelta

Statsautorisert revisor

Serienummer: UN:NO-9578-5995-4-432838

IP: 188.95.xxx.xxx

2024-03-20 07:28:55 UTC



Penneo Dokumentnøkkel: 1JGQC-UWWTZ-WXBKS-HMFJK-6VNTY-XD3KE

Dokumentet er signert digitalt, med **Penneo.com**. Alle digitale signatur-data i dokumentet er sikret og validert av den datamaskin-utregnede hash-verdien av det opprinnelige dokument. Dokumentet er låst og tids-stemplet med et sertifikat fra en betrodd tredjepart. All kryptografisk bevis er integrert i denne PDF, for fremtidig validering (hvis nødvendig).

Hvordan bekrefter at dette dokumentet er originalen?

Dokumentet er beskyttet av ett Adobe CDS sertifikat. Når du åpner dokumentet i

Adobe Reader, skal du kunne se at dokumentet er sertifisert av **Penneo e-signature service <penneo@penneo.com>**. Dette garanterer at innholdet i dokumentet ikke har blitt endret.

Det er lett å kontrollere de kryptografiske beviser som er lokalisert inne i dokumentet, med Penneo validator - <https://penneo.com/validator>



Årsregnskap 2023

Svane Kjøkken Stavanger AS

Resultatregnskap
Balanse

Org.nr.: 915 905 595



Resultatregnskap			
Svane Kjøkken Stavanger AS			
Driftsinntekter og driftskostnader	Note	2023	2022
Salgsinntekt		36 008 070	53 664 117
Sum driftsinntekter		36 008 070	53 664 117
Varekostnad		23 509 384	37 574 006
Lønnskostnad	2	7 133 524	6 351 730
Avskrivning av driftsmidler	3	228 100	170 900
Annen driftskostnad		2 387 151	5 288 355
Sum driftskostnader		33 258 158	49 384 992
Driftsresultat		2 749 912	4 279 125
Finansinntekter og finanskostnader			
Annen renteinntekt		102 968	0
Annen finansinntekt		1 057 141	425 519
Annen rentekostnad		36 589	37 656
Annen finanskostnad		1 034	10 667
Resultat av finansposter		1 122 486	377 196
Resultat før skattekostnad		3 872 398	4 656 322
Skattekostnad på resultat	4	632 258	940 493
Resultat		3 240 140	3 715 829
Årsresultat		3 240 140	3 715 829
Overføringer			
Avsatt til utbytte	5	3 000 000	4 500 000
Avsatt til annen egenkapital	5	240 140	0
Overført fra annen egenkapital		0	784 171
Sum overføringer		3 240 140	3 715 829






Balanse			
Svane Kjøkken Stavanger AS			
Eiendeler	Note	2023	2022
Anleggsmidler			
Varige driftsmidler			
Tomter, bygninger o.a. fast eiendom		124 827	68 421
Driftsløsøre, inventar o.a. utstyr	3	1 199 443	1 167 643
Sum varige driftsmidler		1 324 270	1 236 065
Finansielle anleggsmidler			
Investeringer i tilknyttet selskap	6	15 000	15 000
Sum finansielle anleggsmidler		15 000	15 000
Sum anleggsmidler		1 339 270	1 251 065
Omløpsmidler			
Lager av varer og annen beholdning	7	566 690	572 364
Fordringer			
Kundefordringer	7	7 036 161	6 510 878
Andre kortsiktige fordringer		896 729	989 127
Sum fordringer		7 932 890	7 500 005
Bankinnskudd, kontanter o.l.		3 093 425	11 655 927
Sum omløpsmidler		11 593 005	19 728 296
Sum eiendeler		12 932 275	20 979 360



Balanse			
Svane Kjøkken Stavanger AS			
	Note	2023	2022
Egenkapital og gjeld			
Innskutt egenkapital			
Aksjekapital	8	30 000	30 000
Sum innskutt egenkapital		30 000	30 000
Opptjent egenkapital			
Annen egenkapital		3 727 062	3 486 922
Sum opptjent egenkapital		3 727 062	3 486 922
Sum egenkapital	5	3 757 062	3 516 922
Gjeld			
Avsetning for forpliktelser			
Utsatt skatt	4	81 499	78 994
Sum avsetning for forpliktelser		81 499	78 994
Annen langsiktig gjeld			
Gjeld til kredittinstitusjoner	7	216 664	414 402
Sum annen langsiktig gjeld		216 664	414 402
Kortsiktig gjeld			
Leverandørgjeld		1 796 970	6 006 065
Betalbar skatt	4	629 753	928 648
Skyldig offentlige avgifter		541 804	2 143 171
Utbytte	5	3 000 000	4 500 000
Annen kortsiktig gjeld		2 908 524	3 391 159
Sum kortsiktig gjeld		8 877 051	16 969 043
Sum gjeld		9 175 214	17 462 438
Sum egenkapital og gjeld		12 932 275	20 979 360

Stavanger, 12.03.2024
Styret i Svane Kjøkken Stavanger AS

 Trond Rosslund styreleder	 Vidar Rosslund styremedlem	 Hans Erik Bø styremedlem/daglig leder
---	--	---

Svane Kjøkken Stavanger AS Side 4



Svane Kjøkken Stavanger AS

NOTER TIL REGNSKAPET 2023

Note 1 - Regnskapsprinsipper

Årsregnskapet er satt opp i samsvar med regnskapslovens bestemmelser. Det er utarbeidet etter norske regnskapsstandarder. Unntaksreglene for små foretak er brukt for alle poster hvor det foreligger slik valgadgang.

Innteksføring

Som påløpt salg regnes andel av fortjeneste på prosjekter solgt/signerte kontrakter skjedd i regnskapsåret.

Hovedregel for vurdering og klassifisering av eiendeler og gjeld

Eiendeler bestemt til varig eie eller bruk er klassifisert som anleggsmidler. Andre eiendeler er klassifisert som omløpsmidler. Fordringer som skal tilbakebetales innen et år fra etableringstidspunktet, er uansett klassifisert som omløpsmidler. Ved klassifisering av kortsiktig og langsiktig gjeld er analoge kriterier lagt til grunn.

Anleggsmidler er vurdert til anskaffelseskost, men nedskrives til virkelig verdi når verdifallet forventes ikke å være forbigående. Anleggsmidler med begrenset økonomisk levetid avskrives etter en fornuftig avskrivningsplan. Omløpsmidler er vurdert til det laveste av anskaffelseskost og virkelig verdi. Langsiktig og kortsiktig gjeld balanseføres til nominelt beløp på etableringstidspunktet, og skrives ikke opp eller ned til virkelig verdi som følge av renteendringer.

Varige driftsmidler

Varige driftsmidler er vurdert til historisk kostpris etter fradrag for avskrivninger. Avskrivningene er beregnet på grunnlag av kostpris og fordelt lineært over antatt økonomisk levetid.

Investering i datterselskap

Investering i datterselskap er vurdert etter kostmetoden. Selskapet har ikke utarbeidet konsernregnskap i henhold til reglene for små foretak. Mottatt utbytte inntektsføres som inntekt på investering i datterselskap.

Fordringer

Kundefordringer er oppført til pålydende etter fradrag for avsetning til forventede tap.

Skatter

Skattene kostnadsføres når de påløper, dvs at skattekostnaden er knyttet til det regnskapsmessige resultat før skatter. Skattekostnaden består av betalbar skatt og endring utsatt skatt.

Fortsatt drift

Årsregnskapet er satt under forutsetning om fortsatt drift.



Note 2 - Lønnskostnader, antall ansatte, godtgjørelse og lån til ansatte

Lønnskostnader	2023	2022
Lønn	5 228 063	4 643 251
Feriepenger	627 368	545 190
Arbeidsgiveravgift	878 252	765 446
Annen personalkostnad	399 842	397 844
Sum	7 133 524	6 351 730

Gjennomsnittlig antall årsverk: 8,2

Note 3 - Varige driftsmidler

	Kjøkken/baderom- innredning	Oppbygging/ av butikk/kontor	Inventar	IT Utstyr	Totalt
Anskaffelseskost 01.01.	1 667 444	498 626	0	61 858	2 227 928
Tilgang i år	307 730	88 206	30 427	0	426 363
Avgang i år	-110 057	0	0	0	-110 057
Akk. ordinære avskrivninger	708 195	462 005	4 500	45 264	1 219 964
Bokført verdi 31.12.	1 156 922	124 827	25 927	16 594	1 324 270
Årets ordinære avskrivninger	183 300	31 800	4 500	8 500	228 100
Avskrivningsplan	lineær	lineær	lineær	lineær	
Avskrivningsgrad	10 %	25 %	20 %	33 %	

Note 4 - Skatt

Midlertidige forskjeller knyttet til:	31.12.23	31.12.22	Endring
Driftsmidler	380 449	369 065	-11 383
Varelager	-10 000	-10 000	0
Sum midlertidige forskjeller	370 449	359 065	-11 384
Fremførbart underskudd	0	0	0
Grunnlag utsatt skatt/skattefordel	370 449	359 065	-11 384
Utsatt skatt/skattefordel 22%	81 499	78 994	-2 504

Spesifikasjon av forskjellen mellom regnskapsmessig resultat

før skattekostnad og skattepliktig inntekt:	2023
Resultat før skattekostnad	3 872 398
Permanente forskjeller	51 499
Tilbakeført utbytte	-1 050 000
Endring i midlertidige forskjeller	-11 384
Anvendt fremførbart underskudd	0
Årets skattepliktig inntekt	2 862 513
Betalbar skatt på årets resultat 22%	629 753

Spesifikasjon av skattekostnad i resultatregnskapet

Betalbar skatt på årets resultat	629 753
Endring utsatt skatt	2 505
Skattekostnad i resultatregnskapet	632 258



Note 5 - Annen egenkapital

	Aksjekapital	Annen egenkapital	Sum
Saldo 01.01	30 000	3 486 922	3 516 922
Avsatt utbytte		-3 000 000	-3 000 000
Årets resultat		3 240 140	3 240 140
Saldo 31.12	30 000	3 727 062	3 757 062

Note 6 - Finansielle eiendeler

Firmaet har eierandeler i følgende tilknyttet selskap:	Forretningskontor	Eierandel/stemmeandel	Selskapets egenkapital 31.12.2023	Selskapets resultat 2023
Treverket AS	Stavanger	70 %	936 058	980 252

Note 7 - Fordringer, gjeld og garantiforpliktelser

Gjeld sikret ved pant	2023	2022
Gjeld til kredittinstitusjoner	216 664	414 402

Gjeld som forfaller senere enn 5 år etter regnskapsårets slutt		
Gjeld til kredittinstitusjoner	0	0

Bokført verdi av pantsatte eiendeler		
Varelager	576 690	582 364
Kundefordringer	2 218 365	3 994 999

Note 8 - Aksjekapital og aksjonærinformasjon

Selskapet har 300 aksjer à kr. 100, til sammen kr. 30.000, alle i samme aksjeklasse.

Selskapets aksjonærer er:	Antall aksjer	Representant	Rolle
Rosland Invest AS	100	Trond Rosland	Styreleder
XL Eiendom AS	100	Vidar Rosland	Styremedlem
Heb Invest AS	100	Hans Erik Bø	Styremedlem