



## ÅRSREGNSKAPET FOR REGNSKAPSÅRET 2025 - GENERELL INFORMASJON

### Enheten

Organisasjonsnummer: 992 942 738  
Organisasjonsform: Aksjeselskap  
Foretaksnavn: FLYSOLUTIONS AS  
Forretningsadresse: Sjøtrøa 25  
7563 MALVIK

### Regnskapsår

Årsregnskapets periode: 01.01.2025 - 31.12.2025

### Konsern

Morselskap i konsern: Nei

### Regnskapsregler

Regler for små foretak benyttet: Ja  
Benyttet ved utarbeidelsen av årsregnskapet til selskapet: Regnskapslovens alminnelige regler

### Årsregnskapet fastsatt av kompetent organ

Bekreftet av representant for selskapet: Lars Nicklas Warström  
Dato for fastsettelse av årsregnskapet: 06.03.2026

### Grunnlag for avgivelse

År 2025: Årsregnskapet er elektronisk innlevert  
År 2024: Tall er hentet fra elektronisk innlevert årsregnskap fra 2025

*Det er ikke krav til at årsregnskapet m.v. som sendes til Regnskapsregisteret er undertegnet. Kontrollen på at dette er utført ligger hos revisor/enhetens øverste organ. Sikkerheten ivaretas ved at innsender har rolle/rettighet for innsending av årsregnskapet via Altinn, og ved at det bekreftes at årsregnskapet er fastsatt av kompetent organ.*

Brønnøysundregistrene, 13.03.2026



## Resultatregnskap

| Beløp i: NOK  | Note    | 2025             | 2024             |
|---|---------|------------------|------------------|
| <b>RESULTATREGNSKAP</b>   |         |                  |                  |
| <b>Inntekter</b>  |         |                  |                  |
| Salgsinntekt  |         | 2 692 078        | 1 444 161        |
| <b>Sum inntekter</b>  |         | <b>2 692 078</b> | <b>1 444 161</b> |
| <b>Kostnader</b>  |         |                  |                  |
| Lønnskostnad  | 1, 2, 3 | 1 485 474        | 1 194 692        |
| Avskrivning på varige driftsmidler og immaterielle eiendeler          | 4       | 37 402           | 22 225           |
| Annen driftskostnad   |         | 680 870          | 606 298          |
| <b>Sum kostnader</b>  |         | <b>2 203 746</b> | <b>1 823 215</b> |
| <b>Driftsresultat</b>   |         | <b>488 333</b>   | <b>-379 055</b>  |
| <b>Finansinntekter og finanskostnader</b>                             |         |                  |                  |
| Annen renteinntekt  | 5, 6    | 5 647            | 4 999            |
| Annen finansinntekt   | 5, 6    | 21 589           | 460 630          |
| Verdiøkning av finansielle instrumenter vurdert til virkelig verdi    | 5, 6    | 122 423          | 0                |
| <b>Sum finansinntekter</b>  |         | <b>149 659</b>   | <b>465 630</b>   |
| Verdireduksjon av finansielle instrumenter vurdert til virkelig verdi | 6       | 0                | 190 703          |
| Annen rentekostnad  |         | 47               | 83               |
| Annen finanskostnad   |         | 19 152           | 15 052           |
| <b>Sum finanskostnader</b>  |         | <b>19 199</b>    | <b>205 838</b>   |
| <b>Netto finans</b>   |         | <b>130 460</b>   | <b>259 792</b>   |
| <b>Resultat før skattekostnad</b>                                     |         | <b>618 792</b>   | <b>-119 262</b>  |
| Skattekostnad   | 7, 8    | 32 960           | -4 778           |
| <b>Årsresultat</b>  |         | <b>585 833</b>   | <b>-114 484</b>  |
| <b>Overføringer og disponeringer</b>                                  |         |                  |                  |
| Ordinært utbytte  | 9       | 0                | 100 000          |
| Annen egenkapital   | 9       | 585 833          | -214 484         |



### Balanse

| Beløp i: NOK   | Note | 2025             | 2024             |
|--|------|------------------|------------------|
| <b>BALANSE - EIENDELER</b>                           |      |                  |                  |
| <b>Anleggsmidler</b>                                 |      |                  |                  |
| <b>Immaterielle eiendeler</b>                        |      |                  |                  |
| Utsatt skattefordel                                  | 7, 8 | 0                | 0                |
| <b>Sum immaterielle eiendeler</b>                    |      | <b>0</b>         | <b>0</b>         |
| <b>Varige driftsmidler</b>                           |      |                  |                  |
| Maskiner og anlegg                                   | 4    | 56 574           | 79 619           |
| Driftsløsøre, inventar, verktøy, kontormaskiner, ol. | 4    | 5 890            | 20 247           |
| <b>Sum varige driftsmidler</b>                       |      | <b>62 464</b>    | <b>99 866</b>    |
| <b>Finansielle anleggsmidler</b>                     |      |                  |                  |
| Andre langsiktige fordringer                         | 10   | 0                | 18 348           |
| <b>Sum finansielle anleggsmidler</b>                 |      | <b>0</b>         | <b>18 348</b>    |
| <b>Sum anleggsmidler</b>                             |      | <b>62 464</b>    | <b>118 214</b>   |
| <b>Omløpsmidler</b>                                  |      |                  |                  |
| <b>Varer</b>   |      |                  |                  |
| <b>Fordringer</b>                                    |      |                  |                  |
| Kundefordringer                                      |      | 214 732          | 0                |
| Andre kortsiktige fordringer                         |      | 27 142           | 25 371           |
| <b>Sum fordringer</b>                                |      | <b>241 874</b>   | <b>25 371</b>    |
| <b>Investeringer</b>                                 |      |                  |                  |
| Markedsbaserte aksjer                                | 6    | 1 624 710        | 1 194 419        |
| Markedsbaserte obligasjoner                          | 6    | 0                | 0                |
| <b>Sum investeringer</b>                             |      | <b>1 624 710</b> | <b>1 194 419</b> |
| <b>Bankinnskudd, kontanter og lignende</b>           |      |                  |                  |
| Bankinnskudd, kontanter og lignende                  | 11   | 450 932          | 493 797          |
| <b>Sum bankinnskudd, kontanter og lignende</b>       |      | <b>450 932</b>   | <b>493 797</b>   |
| <b>Sum omløpsmidler</b>                              |      | <b>2 317 516</b> | <b>1 713 587</b> |



## Balanse

| Beløp i: NOK                             | Note | 2025             | 2024             |
|--|------|------------------|------------------|
| <b>SUM EIENDELER</b>                     |      | <b>2 379 980</b> | <b>1 831 801</b> |
| <b>BALANSE - EGENKAPITAL OG GJELD</b>    |      |                  |                  |
| <b>Egenkapital</b>                       |      |                  |                  |
| <b>Innskutt egenkapital</b>              |      |                  |                  |
| Aksjekapital                             | 9    | 50 000           | 50 000           |
| <b>Sum innskutt egenkapital</b>          |      | <b>50 000</b>    | <b>50 000</b>    |
| <b>Opptjent egenkapital</b>              |      |                  |                  |
| Annen egenkapital                        | 9    | 2 026 243        | 1 440 410        |
| <b>Sum opptjent egenkapital</b>          |      | <b>2 026 243</b> | <b>1 440 410</b> |
| <b>Sum egenkapital</b>                   |      | <b>2 076 243</b> | <b>1 490 410</b> |
| <b>Gjeld</b>                             |      |                  |                  |
| <b>Langsiktig gjeld</b>                  |      |                  |                  |
| Utsatt skatt                             | 7, 8 | 3 059            | 0                |
| <b>Sum avsetninger for forpliktelser</b> |      | <b>3 059</b>     | <b>0</b>         |
| <b>Annen langsiktig gjeld</b>            |      |                  |                  |
| <b>Sum annen langsiktig gjeld</b>        |      | <b>0</b>         | <b>0</b>         |
| <b>Kortsiktig gjeld</b>                  |      |                  |                  |
| Gjeld til kredittinstitusjoner           |      | 2 542            | 1 490            |
| Leverandørgjeld                          |      | 27 684           | 24 881           |
| Betalbar skatt                           | 7, 8 | 29 901           | 0                |
| Skyldige offentlige avgifter             | 11   | 94 084           | 77 654           |
| Utbytte                                  | 9    | 0                | 100 000          |
| Annen kortsiktig gjeld                   |      | 146 467          | 137 366          |
| <b>Sum kortsiktig gjeld</b>              |      | <b>300 678</b>   | <b>341 391</b>   |
| <b>Sum gjeld</b>                         |      | <b>303 737</b>   | <b>341 391</b>   |
| <b>SUM EGENKAPITAL OG GJELD</b>          |      | <b>2 379 980</b> | <b>1 831 801</b> |



## Brønnøysundregistrene

### ÅRSREGNSKAP FOR REGNSKAPSÅRET 2025 - GENERELL INFORMASJON

Journalnummer: 2026 334518

#### Enheten

Organisasjonsnummer: 992 942 738  
Organisasjonsform: Aksjeselskap  
Foretaksnavn: FLYSOLUTIONS AS  
Forretningsadresse: Sjøtrøa 25  
7563 MALVIK

#### Regnskapsår

Årsregnskapets periode: 01.01.2025 - 31.12.2025

#### Konsern

Morselskap i konsern: Nei

#### Regnskapsregler

Regler for små foretak benyttet: Ja  
Benyttet ved utarbeidelsen av  
årsregnskapet til selskapet: Regnskapslovens alminnelige regler

#### Årsregnskapet fastsatt av kompetent organ

Bekreftet av representant for selskapet: Lars Nicklas Warström  
Dato for fastsettelse av årsregnskapet: 06.03.2026

#### Revisjon

Selskapet har besluttet at årsregnskapet  
ikke skal revideres: Ja  
Årsregnskapet er utarbeidet av ekstern  
autorisert regnskapsfører: Ja  
Ekstern autorisert regnskapsfører har i  
løpet av regnskapsåret bistått ved den  
løpende regnskapsføringen eller utført  
andre tjenester for selskapet enn å  
utarbeide årsregnskapet: Ja

#### Grunnlag for avgivelse

År 2025: Årsregnskap er elektronisk innlevert.  
År 2024: Tall er hentet fra elektronisk innlevert årsregnskap fra 2025.

*Det er ikke krav til at årsregnskapet m.v. som sendes til Regnskapsregisteret er undertegnet. Kontrollen på at dette er utført ligger hos revisor/enhetens øverste organ. Sikkerheten ivaretas ved at innsender har rolle/rettighet for innsending av årsregnskapet via Altinn, og ved at det bekreftes at årsregnskapet er fastsatt av kompetent organ.*

Brønnøysundregistrene, 12.03.2026

---

Brønnøysundregistrene  
Postadresse: Postboks 900, 8910 Brønnøysund  
Telefon: 75 00 75 00  
E-post: firmapost@brreg.no Internett: www.brreg.no  
Organisasjonsnummer: 974 760 673



Organisasjonsnr: 992 942 738  
FLYSOLUTIONS AS

## RESULTATREGNSKAP

| Beløp i: NOK  | Note    | 2025             | 2024             |
|---|---------|------------------|------------------|
| <b>RESULTATREGNSKAP</b>   |         |                  |                  |
| <b>Inntekter</b>  |         |                  |                  |
| Salgsinntekt  |         | 2 692 078        | 1 444 161        |
| <b>Sum inntekter</b>  |         | <b>2 692 078</b> | <b>1 444 161</b> |
| <b>Kostnader</b>  |         |                  |                  |
| Lønnskostnad  | 1, 2, 3 | 1 485 474        | 1 194 692        |
| Avskrivning på varige driftsmidler og immaterielle eiendeler          | 4       | 37 402           | 22 225           |
| Annen driftskostnad   |         | 680 870          | 606 298          |
| <b>Sum kostnader</b>  |         | <b>2 203 746</b> | <b>1 823 215</b> |
| <b>Driftsresultat</b>   |         | <b>488 333</b>   | <b>-379 055</b>  |
| <b>Finansinntekter og finanskostnader</b>                             |         |                  |                  |
| Annen renteinntekt  | 5, 6    | 5 647            | 4 999            |
| Annen finansinntekt   | 5, 6    | 21 589           | 460 630          |
| Verdiøkning av finansielle instrumenter vurdert til virkelig verdi    | 5, 6    | 122 423          | 0                |
| <b>Sum finansinntekter</b>  |         | <b>149 659</b>   | <b>465 630</b>   |
| Verdireduksjon av finansielle instrumenter vurdert til virkelig verdi | 6       | 0                | 190 703          |
| Annen rentekostnad  |         | 47               | 83               |
| Annen finanskostnad   |         | 19 152           | 15 052           |
| <b>Sum finanskostnader</b>  |         | <b>19 199</b>    | <b>205 838</b>   |
| <b>Netto finans</b>   |         | <b>130 460</b>   | <b>259 792</b>   |
| <b>Resultat før skattekostnad</b>                                     |         | <b>618 792</b>   | <b>-119 262</b>  |
| Skattekostnad   | 7, 8    | 32 960           | -4 778           |
| <b>Årsresultat</b>  |         | <b>585 833</b>   | <b>-114 484</b>  |
| <b>Overføringer og disponeringer</b>                                  |         |                  |                  |
| Ordinært utbytte  | 9       | 0                | 100 000          |
| Annen egenkapital   | 9       | 585 833          | -214 484         |



Organisasjonsnr: 992 942 738  
FLYSOLUTIONS AS

## BALANSE

| Beløp i: NOK   | Note | 2025             | 2024             |
|--|------|------------------|------------------|
| <b>BALANSE - EIENDELER</b>                                 |      |                  |                  |
| <b>Anleggsmidler</b>                                       |      |                  |                  |
| <b>Immaterielle eiendeler</b>                              |      |                  |                  |
| Utsatt skattefordel  | 7, 8 | 0                | 0                |
| <b>Sum immaterielle eiendeler</b>                          |      | <b>0</b>         | <b>0</b>         |
| <b>Varige driftsmidler</b>                                 |      |                  |                  |
| Maskiner og anlegg   | 4    | 56 574           | 79 619           |
| Driftsløsøre, inventar,<br>verktøy, kontormaskiner,<br>ol. | 4    | 5 890            | 20 247           |
| <b>Sum varige driftsmidler</b>                             |      | <b>62 464</b>    | <b>99 866</b>    |
| <b>Finansielle anleggsmidler</b>                           |      |                  |                  |
| Andre langsiktige<br>fordringer                            | 10   | 0                | 18 348           |
| <b>Sum finansielle<br/>anleggsmidler</b>                   |      | <b>0</b>         | <b>18 348</b>    |
| <b>Sum anleggsmidler</b>                                   |      | <b>62 464</b>    | <b>118 214</b>   |
| <b>Omløpsmidler</b>  |      |                  |                  |
| <b>Varer</b>   |      |                  |                  |
| <b>Fordringer</b>  |      |                  |                  |
| Kundefordringer  |      | 214 732          | 0                |
| Andre kortsiktige<br>fordringer                            |      | 27 142           | 25 371           |
| <b>Sum fordringer</b>                                      |      | <b>241 874</b>   | <b>25 371</b>    |
| <b>Investeringer</b>                                       |      |                  |                  |
| Markedsbaserte aksjer                                      | 6    | 1 624 710        | 1 194 419        |
| Markedsbaserte obligasjoner                                | 6    | 0                | 0                |
| <b>Sum investeringer</b>                                   |      | <b>1 624 710</b> | <b>1 194 419</b> |
| <b>Bankinnskudd, kontanter<br/>og lignende</b>             |      |                  |                  |
| Bankinnskudd, kontanter<br>og lignende                     | 11   | 450 932          | 493 797          |
| <b>Sum bankinnskudd,<br/>kontanter og lignende</b>         |      | <b>450 932</b>   | <b>493 797</b>   |
| <b>Sum omløpsmidler</b>                                    |      | <b>2 317 516</b> | <b>1 713 587</b> |
| <b>SUM EIENDELER</b>                                       |      | <b>2 379 980</b> | <b>1 831 801</b> |
| <b>BALANSE - EGENKAPITAL OG<br/>GJELD</b>                  |      |                  |                  |



|  |      |                  |                  |
|--|------|------------------|------------------|
| <b>Egenkapital</b>                         |      |                  |                  |
| <b>Innskutt egenkapital</b>                |      |                  |                  |
| Aksjekapital                               | 9    | 50 000           | 50 000           |
| <b>Sum innskutt egenkapital</b>            |      | <b>50 000</b>    | <b>50 000</b>    |
| <b>Opptjent egenkapital</b>                |      |                  |                  |
| Annen egenkapital                          | 9    | 2 026 243        | 1 440 410        |
| <b>Sum opptjent egenkapital</b>            |      | <b>2 026 243</b> | <b>1 440 410</b> |
| <b>Sum egenkapital</b>                     |      | <b>2 076 243</b> | <b>1 490 410</b> |
| <b>Gjeld</b>                               |      |                  |                  |
| <b>Langsiktig gjeld</b>                    |      |                  |                  |
| Utsatt skatt                               | 7, 8 | 3 059            | 0                |
| <b>Sum avsetninger for forpliktelseser</b> |      | <b>3 059</b>     | <b>0</b>         |
| Annen langsiktig gjeld                     |      |                  |                  |
| <b>Sum annen langsiktig gjeld</b>          |      | <b>0</b>         | <b>0</b>         |
| <b>Kortsiktig gjeld</b>                    |      |                  |                  |
| Gjeld til                                  |      |                  |                  |
| kredittinstitusjoner                       |      | 2 542            | 1 490            |
| Leverandørgjeld                            |      | 27 684           | 24 881           |
| Betalbar skatt                             | 7, 8 | 29 901           | 0                |
| Skyldige offentlige avgifter               | 11   | 94 084           | 77 654           |
| Utbytte                                    | 9    | 0                | 100 000          |
| Annen kortsiktig gjeld                     |      | 146 467          | 137 366          |
| <b>Sum kortsiktig gjeld</b>                |      | <b>300 678</b>   | <b>341 391</b>   |
| <b>Sum gjeld</b>                           |      | <b>303 737</b>   | <b>341 391</b>   |
| <b>SUM EGENKAPITAL OG GJELD</b>            |      | <b>2 379 980</b> | <b>1 831 801</b> |



Organisasjonsnr: 992 942 738  
FLYSOLUTIONS AS

NOTEOPPLYSNINGER - SELSKAP - alle poster oppgitt i hele tall

## Note

### Regnskapsprinsipper

Årsregnskapet er satt opp i samsvar med regnskapsloven og god regnskapsskikk for små foretak.

Salgsinntekter

Inntektsføring ved salg av

varer skjer på leveringstidspunktet. Tjenester inntektsføres etter hvert som de leveres.

Klassifisering og vurdering av balanseposter

Anleggsmidler

er eiendeler bestemt til varig eie eller bruk. Eiendeler som er knyttet til varekretsløpet er klassifisert som omløpsmidler. Fordringer klassifiseres som omløpsmidler hvis de forfaller til betaling innen ett år etter transaksjonsdagen. Tilsvarende klassifiseres gjeld som kortsiktig hvis gjelden forfaller til betaling innen ett år.

Omløpsmidler vurderes til

laveste av anskaffelseskost og virkelig verdi. Kortsiktig gjeld

balanseføres til nominelt beløp på etableringstidspunktet. Anleggsmidler

vurderes til anskaffelseskost. Varige anleggsmidler avskrives etter en

fornuftig avskrivningsplan. Anleggsmidlene nedskrives til virkelig verdi

ved verdifall som ikke forventes å være forbigående. Langsiktig gjeld med

unntak av andre avsetninger balanseføres til nominelt beløp på

etableringstidspunktet.

Fordringer

Kundefordringer og andre fordringer er

oppført i balansen til pålydende etter fradrag for avsetning til forventet

tap. Avsetning til tap gjøres på grunnlag av individuelle vurderinger av de

enkelte fordringene.

Aksjer og andeler i andre selskaper og

obligasjoner

Aksjer og andeler anskaffet som langsiktige investeringer

klassifiseres som anleggsmidler. Markedsbaserte aksjer og obligasjoner

klassifiseres som omløpsmidler og vurderes til virkelig verdi jf. rskl. §

5-8

Varige driftsmidler

Varige driftsmidler balanseføres og avskrives over

driftsmidlenes levetid dersom de har antatt levetid over 3 år og har en

kostpris som overstiger kr 30 000. Direkte vedlikehold av driftsmidler

kostnadsføres løpende under driftskostnader, mens påkostninger eller

forbedringer tillegges driftsmidlets kostpris og avskrives i takt med

driftsmidlet.

Forøvrig er følgende regnskapsprinsipper

anvendt:

FIFO-metoden for tilordning av anskaffelseskost for ombyttbare

finansielle eiendeler. Forsikret pensjonsforpliktelse er ikke balanseført -

kostnaden er lik premien. Leieavtaler er ikke balanseført. Fordringer og

gjeld i utenlandsk valuta er verdsatt til kursen ved regnskapsårets slutt.

Kursgevinster og kurstap i utenlandsk valuta føres som finansinntekt og

finanskosntad.

Skatt

Skattekostnaden i resultatregnskapet omfatter både

periodens betalbare skatt og endring i utsatt skatt. Utsatt skatt er

beregnet med 22% på grunnlag av de midlertidige forskjeller som eksisterer

mellom regnskapsmessige og skattemessige verdier, samt skattemessig



underskudd til fremføring ved utgangen av regnskapsåret. Skatteøkende og skattereduserende midlertidige forskjeller som reverserer eller kan reversere i samme periode er fastsatt og skattevirkningen er beregnet på nettogrunnlaget.

## Note

3

Er det usikkerhet om fortsatt drift?: Ja

Selskapet har besluttet å avvikle i 2026.

## Note

2

### Antall årsverk i regnskapsåret

1.00

## Note

1

### Spesifisering av resultatregnskapet

#### Lønnskostnader

| <u>Lønn</u>               | <u>Årets</u> | <u>Fjorårets</u> |
|---------------------------|--------------|------------------|
|                           | 1198095.00   | 909000.00        |
| <u>Folketrygdavgift</u>   | <u>Årets</u> | <u>Fjorårets</u> |
|                           | 184261.00    | 145437.00        |
| <u>Pensjonskostnader</u>  | <u>Årets</u> | <u>Fjorårets</u> |
|                           | 98620.00     | 94021.00         |
| <u>Andre ytelser</u>      | <u>Årets</u> | <u>Fjorårets</u> |
|                           | 4498.00      | 46234.00         |
| <u>Sum lønnskostnader</u> | <u>Årets</u> | <u>Fjorårets</u> |
|                           | 1485474.00   | 1194692.00       |

## Note

4

#### Varige driftsmidler og immaterielle eiendeler

|                                 |                            |                            |
|---------------------------------|----------------------------|----------------------------|
| <u>Anskaffelseskost 01.01.</u>  | <u>Varige driftsmidler</u> | <u>Immaterielle eiend.</u> |
|                                 | 164731.00                  | 0.00                       |
| <u>Anskaffelseskost 31.12.</u>  | <u>Varige driftsmidler</u> | <u>Immaterielle eiend.</u> |
|                                 | 164731.00                  | 0.00                       |
| <u>Samlede av-/nedskrivn.</u>   | <u>Varige driftsmidler</u> | <u>Immaterielle eiend.</u> |
|                                 | 102267.00                  | 0.00                       |
| <u>Balanseført verdi 31.12.</u> | <u>Varige driftsmidler</u> | <u>Immaterielle eiend.</u> |



62464.00 0.00

| <u>Årets av-/nedskrivn.</u> | <u>Varige driftsmidler</u> | <u>Immaterielle eiend.</u> |
|-----------------------------|----------------------------|----------------------------|
|                             | 37402.00                   | 0.00                       |

Anskaffelseskost - balanseførte lånekostnader, egentilvirkede anleggsmidler

Goodwill spesifisert for hvert enkelt virksomhetskjøp

Avskrivningsplan for goodwill som er lenger enn fem år - begrunnelse

Mer om varige driftsmidler/immaterielle eiendeler

Note

10

Fordringer

Fordringer som forfaller senere enn ett år etter regnskapsårets slutt

Mer om fordringer



Årsregnskap for  
**FLYSOLUTIONS AS**

992942738

Regnskapsår  
01.01.2025 - 31.12.2025



FLYSOLUTIONS AS  
992 942 738

## Resultatregnskap

|   | Note    | 2025              | 2024              |
|---|---------|-------------------|-------------------|
| <b>Driftsinntekter</b>  |         |                   |                   |
| Salgsinntekt  |         | 2 692 078         | 1 444 161         |
| <b>Sum driftsinntekter</b>  |         | <b>2 692 078</b>  | <b>1 444 161</b>  |
| <b>Driftskostnader</b>  |         |                   |                   |
| Lønnskostnad  | 1, 2, 3 | -1 485 474        | -1 194 692        |
| Avskrivning på varige driftsmidler og immaterielle eiendeler          | 4       | -37 402           | -22 225           |
| Annen driftskostnad   |         | -680 870          | -606 298          |
| <b>Sum driftskostnader</b>  |         | <b>-2 203 746</b> | <b>-1 823 215</b> |
| <b>Driftsresultat</b>   |         | <b>488 333</b>    | <b>-379 055</b>   |
| <b>Finansinntekter</b>  |         |                   |                   |
| Annen renteinntekt  | 5, 6    | 5 647             | 4 999             |
| Annen finansinntekt   | 5, 6    | 21 589            | 460 630           |
| Verdøkning av finansielle instrumenter vurdert til virkelig verdi     | 5, 6    | 122 423           | 0                 |
| <b>Sum finansinntekter</b>  |         | <b>149 659</b>    | <b>465 630</b>    |
| <b>Finanskostnader</b>  |         |                   |                   |
| Verdireduksjon av finansielle instrumenter vurdert til virkelig verdi | 6       | 0                 | -190 703          |
| Annen rentekostnad  |         | -47               | -83               |
| Annen finanskostnad   |         | -19 152           | -15 052           |
| <b>Sum finanskostnader</b>  |         | <b>-19 199</b>    | <b>-205 838</b>   |
| <b>Netto finans</b>   |         | <b>130 460</b>    | <b>259 792</b>    |
| <b>Resultat før skattekostnad</b>                                     |         | <b>618 792</b>    | <b>-119 262</b>   |
| Skattekostnad   | 7, 8    | -32 960           | 4 778             |
| <b>Årsresultat</b>  |         | <b>585 833</b>    | <b>-114 484</b>   |
| <b>Overføringer</b>   |         |                   |                   |
| Ordinært utbytte  | 9       | 0                 | 100 000           |
| Annen egenkapital   | 9       | 585 833           | -214 484          |
| <b>Sum overføringer</b>   |         | <b>585 833</b>    | <b>-114 484</b>   |



FLYSOLUTIONS AS  
992 942 738

## Balanse

|  | Note | 31.12.2025       | 31.12.2024       |
|--|------|------------------|------------------|
| <b>EIENDELER</b>                                     |      |                  |                  |
| <b>Anleggsmidler</b>                                 |      |                  |                  |
| <b>Varige driftsmidler</b>                           |      |                  |                  |
| Maskiner og anlegg                                   | 4    | 56 574           | 79 619           |
| Driftsløsøre, inventar, verktøy, kontormaskiner, ol. | 4    | 5 890            | 20 247           |
| <b>Sum varige driftsmidler</b>                       |      | <b>62 464</b>    | <b>99 866</b>    |
| <b>Finansielle anleggsmidler</b>                     |      |                  |                  |
| Andre langsiktige fordringer                         | 10   | 0                | 18 348           |
| <b>Sum finansielle anleggsmidler</b>                 |      | <b>0</b>         | <b>18 348</b>    |
| <b>Sum anleggsmidler</b>                             |      | <b>62 464</b>    | <b>118 214</b>   |
| <b>Omløpsmidler</b>                                  |      |                  |                  |
| <b>Fordringer</b>                                    |      |                  |                  |
| Kundefordringer                                      |      | 214 732          | 0                |
| Andre kortsiktige fordringer                         |      | 27 142           | 25 371           |
| <b>Sum fordringer</b>                                |      | <b>241 874</b>   | <b>25 371</b>    |
| <b>Investeringer</b>                                 |      |                  |                  |
| Markedsbaserte aksjer                                | 6    | 1 624 710        | 1 194 419        |
| <b>Sum investeringer</b>                             |      | <b>1 624 710</b> | <b>1 194 419</b> |
| <b>Bankinnskudd, kontanter og lignende</b>           |      |                  |                  |
| Bankinnskudd, kontanter og lignende                  | 11   | 450 932          | 493 797          |
| <b>Sum bankinnskudd, kontanter og lignende</b>       |      | <b>450 932</b>   | <b>493 797</b>   |
| <b>Sum omløpsmidler</b>                              |      | <b>2 317 516</b> | <b>1 713 587</b> |
| <b>SUM EIENDELER</b>                                 |      | <b>2 379 980</b> | <b>1 831 801</b> |



FLYSOLUTIONS AS  
992 942 738

### Balanse

|  | Note | 31.12.2025       | 31.12.2024       |
|--|------|------------------|------------------|
| <b>EGENKAPITAL OG GJELD</b>            |      |                  |                  |
| <b>Egenkapital</b>                     |      |                  |                  |
| <b>Innskutt egenkapital</b>            |      |                  |                  |
| Aksjekapital                           | 9    | 50 000           | 50 000           |
| <b>Sum innskutt egenkapital</b>        |      | <b>50 000</b>    | <b>50 000</b>    |
| <b>Opptjent egenkapital</b>            |      |                  |                  |
| Annen egenkapital                      | 9    | 2 026 243        | 1 440 410        |
| <b>Sum opptjent egenkapital</b>        |      | <b>2 026 243</b> | <b>1 440 410</b> |
| <b>Sum egenkapital</b>                 |      | <b>2 076 243</b> | <b>1 490 410</b> |
| <b>Gjeld</b>                           |      |                  |                  |
| <b>Avsetning og forpliktelser</b>      |      |                  |                  |
| Utsatt skatt                           | 7, 8 | 3 059            | 0                |
| <b>Sum avsetning for forpliktelser</b> |      | <b>3 059</b>     | <b>0</b>         |
| <b>Kortsiktig gjeld</b>                |      |                  |                  |
| Gjeld til kredittinstitusjoner         |      | 2 542            | 1 490            |
| Leverandørgjeld                        |      | 27 684           | 24 881           |
| Betalbar skatt                         | 7, 8 | 29 901           | 0                |
| Skyldige offentlige avgifter           | 11   | 94 084           | 77 654           |
| Utbytte                                | 9    | 0                | 100 000          |
| Annen kortsiktig gjeld                 |      | 146 467          | 137 366          |
| <b>Sum kortsiktig gjeld</b>            |      | <b>300 678</b>   | <b>341 391</b>   |
| <b>Sum gjeld</b>                       |      | <b>303 737</b>   | <b>341 391</b>   |
| <b>SUM EGENKAPITAL OG GJELD</b>        |      | <b>2 379 980</b> | <b>1 831 801</b> |

MALVIK, 06.03.2026

Lars Nicklas Warström  
styrets leder / daglig leder



FLYSOLUTIONS AS  
992 942 738

## Noter

### Arten av virksomhet og hvor virksomheten drives

Selskapet består av utleie av pilottenester og dronetjenester, og drives i Malvik.

### Regnskapsprinsipper

Årsregnskapet er satt opp i samsvar med regnskapsloven og god regnskapsskikk for små foretak.

#### Salgsinntekter

Inntektsføring ved salg av varer skjer på leveringstidspunktet. Tjenester inntektsføres etter hvert som de leveres.

#### Klassifisering og vurdering av balanseposter

Anleggsmidler er eiendeler bestemt til varig eie eller bruk. Eiendeler som er knyttet til varekretsløpet er klassifisert som omløpsmidler. Fordringer klassifiseres som omløpsmidler hvis de forfaller til betaling innen ett år etter transaksjonsdagen. Tilsvarende klassifiseres gjeld som kortsiktig hvis gjelden forfaller til betaling innen ett år.

Omløpsmidler vurderes til laveste av anskaffelseskost og virkelig verdi. Kortsiktig gjeld balanseføres til nominelt beløp på etableringstidspunktet. Anleggsmidler vurderes til anskaffelseskost. Varige anleggsmidler avskrives etter en fornuftig avskrivningsplan. Anleggsmidlene nedskrives til virkelig verdi ved verdifall som ikke forventes å være forbigående. Langsiktig gjeld med unntak av andre avsetninger balanseføres til nominelt beløp på etableringstidspunktet.

#### Fordringer

Kundefordringer og andre fordringer er oppført i balansen til pålydende etter fradrag for avsetning til forventet tap. Avsetning til tap gjøres på grunnlag av individuelle vurderinger av de enkelte fordringene.

#### Aksjer og andeler i andre selskaper og obligasjoner

Aksjer og andeler anskaffet som langsiktige investeringer klassifiseres som anleggsmidler. Markedsbaserte aksjer og obligasjoner klassifiseres som omløpsmidler og vurderes til virkelig verdi jf. rskl. § 5-8

#### Varige driftsmidler

Varige driftsmidler balanseføres og avskrives over driftsmidlenes levetid dersom de har antatt levetid over 3 år og har en kostpris som overstiger kr 30 000. Direkte vedlikehold av driftsmidler kostnadsføres løpende under driftskostnader, mens påkostninger eller forbedringer tillegges driftsmidlets kostpris og avskrives i takt med driftsmidlet.

#### Forøvrig er følgende regnskapsprinsipper anvendt:

FIFO-metoden for tilordning av anskaffelseskost for ombyttbare finansielle eiendeler. Forsikret pensjonsforpliktelse er ikke balanseført - kostnaden er lik premien. Leieavtaler er ikke balanseført. Fordringer og gjeld i utenlandsk valuta er verdsatt til kursen ved regnskapsårets slutt. Kursgevinster og kurstap i utenlandsk valuta føres som finansinntekt og finanskosnad.

#### Skatt

Skattekostnaden i resultatregnskapet omfatter både periodens betalbare skatt og endring i utsatt skatt. Utsatt skatt er beregnet med 22% på grunnlag av de midlertidige forskjeller som eksisterer mellom regnskapsmessige og skattemessige verdier, samt skattemessig underskudd til fremføring ved utgangen av regnskapsåret. Skatteøkende og skattereduserende midlertidige forskjeller som reverserer eller kan reversere i samme periode er fastsatt og skattevirkningen er beregnet på nettogrunnlaget.



FLYSOLUTIONS AS  
992 942 738

## Note 1 - Lønnskostnader

| Spesifikasjon av lønnskostnader | 2025             | 2024             |
|---------------------------------|------------------|------------------|
| Lønn                            | 1 198 095        | 909 000          |
| Arbeidsgiveravgift              | 184 261          | 145 437          |
| Pensjonskostnader               | 98 620           | 94 021           |
| Andre relaterte ytelser         | 4 498            | 46 234           |
| <b>Sum</b>                      | <b>1 485 474</b> | <b>1 194 692</b> |

## Note 2 - Antall årsverk

Antall årsverk sysselsatt i regnskapsåret: 1

## Note 3 - Usikkerhet om fortsatt drift

Det er knyttet usikkerhet til fortsatt drift.

Selskapet har besluttet å avvikle i 2026.

## Note 4 - Varige driftsmidler og immaterielle eiendeler

|  | Varige driftsmidler |
|--|---------------------|
| Anskaffelseskost 01.01.  | 164 731             |
| Tilgang i året   | 0                   |
| Avgang i året  | 0                   |
| <b>Anskaffelseskost 31.12.</b>   | <b>164 731</b>      |
| Samlede avskrivninger, nedskrivninger og reverseringer av nedskrivninger         | -102 267            |
| <b>Balanseført verdi per 31.12.</b>  | <b>62 464</b>       |
| Avskrivninger, nedskrivninger og reverseringer av nedskrivninger i regnskapsåret | 37 402              |

## Note 5 - Finansinntekt

| Finansinntekter fremkommer slik:                                   | 2025            |
|--|-----------------|
| Annen renteinntekt   | -5 647          |
| Valutagevinst  | -20 144         |
| Gevinst ved realisasjon av aksjer                                  | -1 445          |
| Verdiøkning av finansielle instrumenter vurdert til virkelig verdi | -122 423        |
| <b>Sum</b>   | <b>-149 659</b> |

## Note 6 - Markedsbaserte aksjer og obligasjoner

|                                      | Anskaffelseskost | Bokført verdi    | Urealisert verdiendring |
|--------------------------------------|------------------|------------------|-------------------------|
| Markedsbaserte aksjer                | 1 506 546        | 1 624 710        | 118 164                 |
| <b>Totalt</b>                        | <b>1 506 546</b> | <b>1 624 710</b> | <b>118 164</b>          |
| Urealisert verdiendring pr. 01.01.25 |                  |                  | -4 259                  |
| <b>Resultateffekt i året</b>         |                  |                  | <b>-122 423</b>         |

Markedsbaserte aksjer og markedsbaserte obligasjoner verdsettes til virkelig verdi etter rskl. § 5-8.



FLYSOLUTIONS AS  
992 942 738

## Note 7 - Spesifisering av skatt

| <b>Skattekostnad</b>                             | <b>2025</b>    | <b>2024</b>     |
|--|----------------|-----------------|
| Betalbar skatt på alminnelig inntekt             | 29 901         | 0               |
| +/- Endringer i utsatt skatt/utsatt skattefordel | 3 059          | -4 778          |
| <b>Skattekostnad</b>                             | <b>32 960</b>  | <b>-4 778</b>   |
| <b>Skattepliktig inntekt</b>                     |                |                 |
| Resultat før skatt                               | 618 792        | -119 262        |
| Permanente forskjeller                           | -111 076       | -260 354        |
| +/- Endring i midlertidige forskjeller           | 25 262         | -17 446         |
| - Anvendelse av fremførbart underskudd           | -397 063       | 0               |
| <b>Skattepliktig inntekt</b>                     | <b>135 915</b> | <b>-397 063</b> |
| <b>Betalbar skatt i balansen</b>                 |                |                 |
| Betalbar skatt på årets resultat                 | 29 901         | 0               |
| <b>Betalbar skatt i balansen</b>                 | <b>29 901</b>  | <b>0</b>        |

## Note 8 - Midlertidige forskjeller - utsatt skatt/skattefordel

Utsatt skatt/utsatt skattefordel i balansen avsettes på grunnlag av forskjeller mellom regnskapsmessige og skattemessige verdier i henhold til norsk regnskapsstandard for skatt.

Midlertidige skatteøkende og skattereduserende forskjeller som kan utlignes er nettoført.

| <b>Midlertidige forskjeller knyttet til:</b>  | <b>01.01.2025</b> | <b>31.12.2025</b> | <b>Endring</b>  |
|---|-------------------|-------------------|-----------------|
| Anleggsmidler   | 39 164            | 13 902            | 25 262          |
| Fremførbart underskudd  | -397 063          | 0                 | -397 063        |
| <b>Netto forskjeller</b>  | <b>-357 899</b>   | <b>13 902</b>     | <b>-371 801</b> |
| Skattereduserende forskjeller som ikke kan utlignes                                     | 357 899           | 0                 | 357 899         |
| <b>Sum midlertidige forskjeller som inngår i grunnlag for utsatt skatt/skattefordel</b> | <b>0</b>          | <b>13 902</b>     | <b>-13 902</b>  |
| <b>Utsatt skatt 31.12.2025 basert på 22 %</b>   | <b>0</b>          | <b>3 059</b>      | <b>-3 059</b>   |

## Note 9 - Egenkapital

|                               | <b>Aksjekapital</b> | <b>Opptjent egenkapital</b> | <b>Sum</b>       |
|-------------------------------|---------------------|-----------------------------|------------------|
| Egenkapital 31.12.2024        | 50 000              | 1 440 410                   | 1 490 410        |
| Årsresultat                   | 0                   | 585 833                     | 585 833          |
| <b>Egenkapital 31.12.2025</b> | <b>50 000</b>       | <b>2 026 243</b>            | <b>2 076 243</b> |

## Note 10 - Fordringer

## Note 11 - Bankinnskudd

|  | <b>31.12.2025</b> |
|--|-------------------|
| I posten for bankinnskudd inngår egen konto for bundne skattetreksmidler med Skyldig skattetrekk | 59 978            |
|  | -59 854           |



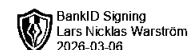
Årsregnskap for  
**FLYSOLUTIONS AS**

992942738

Regnskapsår  
01.01.2025 - 31.12.2025



FLYSOLUTIONS AS  
992 942 738

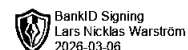


## Resultatregnskap

|   | Note    | 2025              | 2024              |
|---|---------|-------------------|-------------------|
| <b>Driftsinntekter</b>  |         |                   |                   |
| Salgsinntekt  |         | 2 692 078         | 1 444 161         |
| <b>Sum driftsinntekter</b>  |         | <b>2 692 078</b>  | <b>1 444 161</b>  |
| <b>Driftskostnader</b>  |         |                   |                   |
| Lønnskostnad  | 1, 2, 3 | -1 485 474        | -1 194 692        |
| Avskrivning på varige driftsmidler og immaterielle eiendeler          | 4       | -37 402           | -22 225           |
| Annen driftskostnad   |         | -680 870          | -606 298          |
| <b>Sum driftskostnader</b>  |         | <b>-2 203 746</b> | <b>-1 823 215</b> |
| <b>Driftsresultat</b>   |         | <b>488 333</b>    | <b>-379 055</b>   |
| <b>Finansinntekter</b>  |         |                   |                   |
| Annen renteinntekt  | 5, 6    | 5 647             | 4 999             |
| Annen finansinntekt   | 5, 6    | 21 589            | 460 630           |
| Verdiøkning av finansielle instrumenter vurdert til virkelig verdi    | 5, 6    | 122 423           | 0                 |
| <b>Sum finansinntekter</b>  |         | <b>149 659</b>    | <b>465 630</b>    |
| <b>Finanskostnader</b>  |         |                   |                   |
| Verdireduksjon av finansielle instrumenter vurdert til virkelig verdi | 6       | 0                 | -190 703          |
| Annen rentekostnad  |         | -47               | -83               |
| Annen finanskostnad   |         | -19 152           | -15 052           |
| <b>Sum finanskostnader</b>  |         | <b>-19 199</b>    | <b>-205 838</b>   |
| <b>Netto finans</b>   |         | <b>130 460</b>    | <b>259 792</b>    |
| <b>Resultat før skattekostnad</b>                                     |         | <b>618 792</b>    | <b>-119 262</b>   |
| Skattekostnad   | 7, 8    | -32 960           | 4 778             |
| <b>Årsresultat</b>  |         | <b>585 833</b>    | <b>-114 484</b>   |
| <b>Overføringer</b>   |         |                   |                   |
| Ordinært utbytte  | 9       | 0                 | 100 000           |
| Annen egenkapital   | 9       | 585 833           | -214 484          |
| <b>Sum overføringer</b>   |         | <b>585 833</b>    | <b>-114 484</b>   |



FLYSOLUTIONS AS  
992 942 738

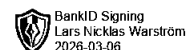


### Balanse

|  | Note | 31.12.2025       | 31.12.2024       |
|--|------|------------------|------------------|
| <b>EIENDELER</b>                                     |      |                  |                  |
| <b>Anleggsmidler</b>                                 |      |                  |                  |
| <b>Varige driftsmidler</b>                           |      |                  |                  |
| Maskiner og anlegg                                   | 4    | 56 574           | 79 619           |
| Driftsløsøre, inventar, verktøy, kontormaskiner, ol. | 4    | 5 890            | 20 247           |
| <b>Sum varige driftsmidler</b>                       |      | <b>62 464</b>    | <b>99 866</b>    |
| <b>Finansielle anleggsmidler</b>                     |      |                  |                  |
| Andre langsiktige fordringer                         | 10   | 0                | 18 348           |
| <b>Sum finansielle anleggsmidler</b>                 |      | <b>0</b>         | <b>18 348</b>    |
| <b>Sum anleggsmidler</b>                             |      | <b>62 464</b>    | <b>118 214</b>   |
| <b>Omløpsmidler</b>                                  |      |                  |                  |
| <b>Fordringer</b>                                    |      |                  |                  |
| Kundefordringer                                      |      | 214 732          | 0                |
| Andre kortsiktige fordringer                         |      | 27 142           | 25 371           |
| <b>Sum fordringer</b>                                |      | <b>241 874</b>   | <b>25 371</b>    |
| <b>Investeringer</b>                                 |      |                  |                  |
| Markedsbaserte aksjer                                | 6    | 1 624 710        | 1 194 419        |
| <b>Sum investeringer</b>                             |      | <b>1 624 710</b> | <b>1 194 419</b> |
| <b>Bankinnskudd, kontanter og lignende</b>           |      |                  |                  |
| Bankinnskudd, kontanter og lignende                  | 11   | 450 932          | 493 797          |
| <b>Sum bankinnskudd, kontanter og lignende</b>       |      | <b>450 932</b>   | <b>493 797</b>   |
| <b>Sum omløpsmidler</b>                              |      | <b>2 317 516</b> | <b>1 713 587</b> |
| <b>SUM EIENDELER</b>                                 |      | <b>2 379 980</b> | <b>1 831 801</b> |



FLYSOLUTIONS AS  
992 942 738




## Balanse

|  | Note | 31.12.2025       | 31.12.2024       |
|--|------|------------------|------------------|
| <b>EGENKAPITAL OG GJELD</b>            |      |                  |                  |
| <b>Egenkapital</b>                     |      |                  |                  |
| <b>Innskutt egenkapital</b>            |      |                  |                  |
| Aksjekapital                           | 9    | 50 000           | 50 000           |
| <b>Sum innskutt egenkapital</b>        |      | <b>50 000</b>    | <b>50 000</b>    |
| <b>Opptjent egenkapital</b>            |      |                  |                  |
| Annen egenkapital                      | 9    | 2 026 243        | 1 440 410        |
| <b>Sum opptjent egenkapital</b>        |      | <b>2 026 243</b> | <b>1 440 410</b> |
| <b>Sum egenkapital</b>                 |      | <b>2 076 243</b> | <b>1 490 410</b> |
| <b>Gjeld</b>                           |      |                  |                  |
| <b>Avsetning og forpliktelser</b>      |      |                  |                  |
| Utsatt skatt                           | 7, 8 | 3 059            | 0                |
| <b>Sum avsetning for forpliktelser</b> |      | <b>3 059</b>     | <b>0</b>         |
| <b>Kortsiktig gjeld</b>                |      |                  |                  |
| Gjeld til kredittinstitusjoner         |      | 2 542            | 1 490            |
| Leverandørgjeld                        |      | 27 684           | 24 881           |
| Betalbar skatt                         | 7, 8 | 29 901           | 0                |
| Skyldige offentlige avgifter           | 11   | 94 084           | 77 654           |
| Utbytte                                | 9    | 0                | 100 000          |
| Annen kortsiktig gjeld                 |      | 146 467          | 137 366          |
| <b>Sum kortsiktig gjeld</b>            |      | <b>300 678</b>   | <b>341 391</b>   |
| <b>Sum gjeld</b>                       |      | <b>303 737</b>   | <b>341 391</b>   |
| <b>SUM EGENKAPITAL OG GJELD</b>        |      | <b>2 379 980</b> | <b>1 831 801</b> |

Lars Nicklas Warström  
styrets leder / daglig leder



FLYSOLUTIONS AS  
992 942 738



## Noter

### Arten av virksomhet og hvor virksomheten drives

Selskapet består av utleie av pilottjenester og dronetjenester, og drives i Malvik.

### Regnskapsprinsipper

Årsregnskapet er satt opp i samsvar med regnskapsloven og god regnskapsskikk for små foretak.

#### Salgsinntekter

Inntektsføring ved salg av varer skjer på leveringstidspunktet. Tjenester inntektsføres etter hvert som de leveres.

#### Klassifisering og vurdering av balanseposter

Anleggsmidler er eiendeler bestemt til varig eie eller bruk. Eiendeler som er knyttet til varekretsløpet er klassifisert som omløpsmidler. Fordringer klassifiseres som omløpsmidler hvis de forfaller til betaling innen ett år etter transaksjonsdagen. Tilsvarende klassifiseres gjeld som kortsiktig hvis gjelden forfaller til betaling innen ett år.

Omløpsmidler vurderes til laveste av anskaffelseskost og virkelig verdi. Kortsiktig gjeld balanseføres til nominelt beløp på etableringstidspunktet. Anleggsmidler vurderes til anskaffelseskost. Varige anleggsmidler avskrives etter en fornuftig avskrivningsplan. Anleggsmidlene nedskrives til virkelig verdi ved verdifall som ikke forventes å være forbigående. Langsiktig gjeld med unntak av andre avsetninger balanseføres til nominelt beløp på etableringstidspunktet.

#### Fordringer

Kundefordringer og andre fordringer er oppført i balansen til pålydende etter fradrag for avsetning til forventet tap. Avsetning til tap gjøres på grunnlag av individuelle vurderinger av de enkelte fordringene.

#### Aksjer og andeler i andre selskaper og obligasjoner

Aksjer og andeler anskaffet som langsiktige investeringer klassifiseres som anleggsmidler. Markedsbaserte aksjer og obligasjoner klassifiseres som omløpsmidler og vurderes til virkelig verdi jf. rskl. § 5-8

#### Varige driftsmidler

Varige driftsmidler balanseføres og avskrives over driftsmidlenes levetid dersom de har antatt levetid over 3 år og har en kostpris som overstiger kr 30 000. Direkte vedlikehold av driftsmidler kostnadsføres løpende under driftskostnader, mens påkostninger eller forbedringer tillegges driftsmidlets kostpris og avskrives i takt med driftsmidlet.

#### Forøvrig er følgende regnskapsprinsipper anvendt:

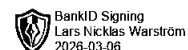
FIFO-metoden for tilordning av anskaffelseskost for ombyttbare finansielle eiendeler. Forsikret pensjonsforpliktelse er ikke balanseført - kostnaden er lik premien. Leieavtaler er ikke balanseført. Fordringer og gjeld i utenlandsk valuta er verdsatt til kursen ved regnskapsårets slutt. Kursgevinster og kurstap i utenlandsk valuta føres som finansinntekt og finanskosntad.

#### Skatt

Skattekostnaden i resultatregnskapet omfatter både periodens betalbare skatt og endring i utsatt skatt. Utsatt skatt er beregnet med 22% på grunnlag av de midlertidige forskjeller som eksisterer mellom regnskapsmessige og skattemessige verdier, samt skattemessig underskudd til fremføring ved utgangen av regnskapsåret. Skatteøkende og skattereduserende midlertidige forskjeller som reverserer eller kan reversere i samme periode er fastsatt og skattevirkningen er beregnet på nettogrunnlaget.



FLYSOLUTIONS AS  
992 942 738



## Note 1 - Lønnskostnader

| Spesifikasjon av lønnskostnader | 2025             | 2024             |
|---------------------------------|------------------|------------------|
| Lønn                            | 1 198 095        | 909 000          |
| Arbeidsgiveravgift              | 184 261          | 145 437          |
| Pensjonskostnader               | 98 620           | 94 021           |
| Andre relaterte ytelser         | 4 498            | 46 234           |
| <b>Sum</b>                      | <b>1 485 474</b> | <b>1 194 692</b> |

## Note 2 - Antall årsverk

Antall årsverk sysselsatt i regnskapsåret: 1

## Note 3 - Usikkerhet om fortsatt drift

Det er knyttet usikkerhet til fortsatt drift.

Selskapet har besluttet å avvike i 2026.

## Note 4 - Varige driftsmidler og immaterielle eiendeler

|  | Varige driftsmidler |
|--|---------------------|
| Anskaffelseskost 01.01.  | 164 731             |
| Tilgang i året   | 0                   |
| Avgang i året  | 0                   |
| <b>Anskaffelseskost 31.12.</b>   | <b>164 731</b>      |
| Samlede avskrivninger, nedskrivninger og reverseringer av nedskrivninger         | -102 267            |
| <b>Balanseført verdi per 31.12.</b>  | <b>62 464</b>       |
| Avskrivninger, nedskrivninger og reverseringer av nedskrivninger i regnskapsåret | 37 402              |

## Note 5 - Finansinntekt

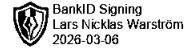
| Finansinntekter fremkommer slik:                                   | 2025            |
|--|-----------------|
| Annen renteinntekt   | -5 647          |
| Valutagevinst  | -20 144         |
| Gevinst ved realisasjon av aksjer                                  | -1 445          |
| Verdiøkning av finansielle instrumenter vurdert til virkelig verdi | -122 423        |
| <b>Sum</b>   | <b>-149 659</b> |

## Note 6 - Markedsbaserte aksjer og obligasjoner

|                                      | Anskaffelseskost | Bokført verdi    | Urealisert verdiendring |
|--------------------------------------|------------------|------------------|-------------------------|
| Markedsbaserte aksjer                | 1 506 546        | 1 624 710        | 118 164                 |
| <b>Totalt</b>                        | <b>1 506 546</b> | <b>1 624 710</b> | <b>118 164</b>          |
| Urealisert verdiendring pr. 01.01.25 |                  |                  | -4 259                  |
| <b>Resultateffekt i året</b>         |                  |                  | <b>-122 423</b>         |



FLYSOLUTIONS AS  
992 942 738



## Note 7 - Spesifisering av skatt

| Skattekostnad                                    | 2025           | 2024            |
|--|----------------|-----------------|
| Betalbar skatt på alminnelig inntekt             | 29 901         | 0               |
| +/- Endringer i utsatt skatt/utsatt skattefordel | 3 059          | -4 778          |
| <b>Skattekostnad</b>                             | <b>32 960</b>  | <b>-4 778</b>   |
| <b>Skattepliktig inntekt</b>                     |                |                 |
| Resultat før skatt                               | 618 792        | -119 262        |
| Permanente forskjeller                           | -111 076       | -260 354        |
| +/- Endring i midlertidige forskjeller           | 25 262         | -17 446         |
| - Anvendelse av fremførbart underskudd           | -397 063       | 0               |
| <b>Skattepliktig inntekt</b>                     | <b>135 915</b> | <b>-397 063</b> |
| <b>Betalbar skatt i balansen</b>                 |                |                 |
| Betalbar skatt på årets resultat                 | 29 901         | 0               |
| <b>Betalbar skatt i balansen</b>                 | <b>29 901</b>  | <b>0</b>        |

## Note 8 - Midlertidige forskjeller - utsatt skatt/skattefordel

Utsatt skatt/utsatt skattefordel i balansen avsettes på grunnlag av forskjeller mellom regnskapsmessige og skattemessige verdier i henhold til norsk regnskapsstandard for skatt.

Midlertidige skatteøkende og skattereduserende forskjeller som kan utlignes er nettoført.

| Midlertidige forskjeller knyttet til:   | 01.01.2025      | 31.12.2025    | Endring         |
|---|-----------------|---------------|-----------------|
| Anleggsmidler   | 39 164          | 13 902        | 25 262          |
| Fremførbart underskudd  | -397 063        | 0             | -397 063        |
| <b>Netto forskjeller</b>  | <b>-357 899</b> | <b>13 902</b> | <b>-371 801</b> |
| Skattereduserende forskjeller som ikke kan utlignes                                     | 357 899         | 0             | 357 899         |
| <b>Sum midlertidige forskjeller som inngår i grunnlag for utsatt skatt/skattefordel</b> | <b>0</b>        | <b>13 902</b> | <b>-13 902</b>  |
| <b>Utsatt skatt 31.12.2025 basert på 22 %</b>   | <b>0</b>        | <b>3 059</b>  | <b>-3 059</b>   |

## Note 9 - Egenkapital

|                               | Aksjekapital  | Opptjent egenkapital | Sum              |
|-------------------------------|---------------|----------------------|------------------|
| Egenkapital 31.12.2024        | 50 000        | 1 440 410            | 1 490 410        |
| Årsresultat                   | 0             | 585 833              | 585 833          |
| <b>Egenkapital 31.12.2025</b> | <b>50 000</b> | <b>2 026 243</b>     | <b>2 076 243</b> |

## Note 10 - Fordringer

## Note 11 - Bankinnskudd

|   | 31.12.2025 |
|---|------------|
| I posten for bankinnskudd inngår egen konto for bundne skattetrekksmidler med | 59 978     |
| Skyldig skattetrekk   | -59 854    |