



ÅRSREGNSKAPET FOR REGNSKAPSÅRET 2024 - GENERELL INFORMASJON

Enheten

Organisasjonsnummer: 989 026 771
Organisasjonsform: Aksjeselskap
Foretaksnavn: KEBE INVEST AS
Forretningsadresse: Trollfaret 10
2020 SKEDSMOKORSET

Regnskapsår

Årsregnskapets periode: 01.01.2024 - 31.12.2024

Konsern

Morselskap i konsern: Nei

Regnskapsregler

Regler for små foretak benyttet: Ja
Benyttet ved utarbeidelsen av årsregnskapet til selskapet: Regnskapslovens alminnelige regler

Årsregnskapet fastsatt av kompetent organ

Bekreftet av representant for selskapet: Trond Gullik Hagen
Dato for fastsettelse av årsregnskapet: 09.05.2025

Grunnlag for avgivelse

År 2024: Årsregnskapet er elektronisk innlevert
År 2023: Tall er hentet fra elektronisk innlevert årsregnskap fra 2024

Det er ikke krav til at årsregnskapet m.v. som sendes til Regnskapsregisteret er undertegnet. Kontrollen på at dette er utført ligger hos revisor/enhetens øverste organ. Sikkerheten ivaretas ved at innsender har rolle/rettighet for innsending av årsregnskapet via Altinn, og ved at det bekreftes at årsregnskapet er fastsatt av kompetent organ.

Brønnøysundregistrene, 11.03.2026



Resultatregnskap

Beløp i: NOK	Note	2024	2023
RESULTATREGNSKAP			
Kostnader			
Lønnskostnad	3		
Annen driftskostnad	3	45 004	38 251
Sum kostnader		45 004	38 251
Driftsresultat		-45 004	-38 251
Netto finans			
Resultat før skattekostnad		-45 004	-38 251
Årsresultat		-45 004	-38 251
Årsresultat etter minoritetsinteresser		-45 004	-38 251
Totalresultat		-45 004	-38 251
Overføringer og disponeringer			
Udekket tap		-45 004	-38 251
Overført fra annen egenkapital	4		
Sum overføringer og disponeringer		-45 004	-38 251



Balanse

Beløp i: NOK	Note	2024	2023
BALANSE - EIENDELER			
Anleggsmidler			
Immaterielle eiendeler			
Sum anleggsmidler		0	0
Omløpsmidler			
Varer			
Bankinnskudd, kontanter og lignende			
Bankinnskudd, kontanter o.l.		3 830	1 398
Sum bankinnskudd, kontanter og lignende		3 830	1 398
Sum omløpsmidler		3 830	1 398
SUM EIENDELER		3 830	1 398
BALANSE - EGENKAPITAL OG GJELD			
Egenkapital			
Innskutt egenkapital			
Aksjekapital	5	100 000	100 000
Sum innskutt egenkapital		100 000	100 000
Opptjent egenkapital			
Annen egenkapital		-178 927	-178 927
Udekket tap		425 152	380 148
Sum opptjent egenkapital		-604 079	-559 075
Sum egenkapital	4	-504 079	-459 075
Sum langsiktig gjeld		0	0
Kortsiktig gjeld			
Skyldig offentlige avgifter	3		



Balanse

Beløp i: NOK	Note	2024	2023
Annen kortsiktig gjeld	5	507 909	460 473
Sum kortsiktig gjeld		507 909	460 473
Sum gjeld		507 909	460 473
SUM EGENKAPITAL OG GJELD		3 830	1 398



Brønnøysundregistrene

ÅRSREGNSKAP FOR REGNSKAPSÅRET 2024 - GENERELL INFORMASJON

Journalnummer: 2025 528846

Enheten

Organisasjonsnummer: 989 026 771
Organisasjonsform: Aksjeselskap
Foretaksnavn: KEBE INVEST AS
Forretningsadresse: Trollfaret 10
2020 SKEDSMOKORSET

Regnskapsår

Årsregnskapets periode: 01.01.2024 - 31.12.2024

Konsern

Morselskap i konsern: Nei

Regnskapsregler

Regler for små foretak benyttet: Ja
Benyttet ved utarbeidelsen av
årsregnskapet til selskapet: Regnskapslovens alminnelige regler

Årsregnskapet fastsatt av kompetent organ

Bekreftet av representant for selskapet: Trond Gullik Hagen
Dato for fastsettelse av årsregnskapet: 09.05.2025

Revisjon

Selskapet har besluttet at årsregnskapet
ikke skal revideres: Ja

Grunnlag for avgivelse

År 2024: Årsregnskap er elektronisk innlevert.
År 2023: Tall er hentet fra elektronisk innlevert årsregnskap fra 2024.

Det er ikke krav til at årsregnskapet m.v. som sendes til Regnskapsregisteret er undertegnet. Kontrollen på at dette er utført ligger hos revisor/enhetens øverste organ. Sikkerheten ivaretas ved at innsender har rolle/rettighet for innsending av årsregnskapet via Altinn, og ved at det bekreftes at årsregnskapet er fastsatt av kompetent organ.

Brønnøysundregistrene, 11.06.2025



Organisasjonsnr: 989 026 771
KEBE INVEST AS

RESULTATREGNSKAP

Beløp i: NOK	Note	2024	2023
RESULTATREGNSKAP			
Kostnader			
Lønnskostnad	3		
Annen driftskostnad	3	45 004	38 251
Sum kostnader		45 004	38 251
Driftsresultat		-45 004	-38 251
Netto finans			
Resultat før skattekostnad		-45 004	-38 251
Årsresultat		-45 004	-38 251
Årsresultat etter minoritetsinteresser		-45 004	-38 251
Totalresultat		-45 004	-38 251
Overføringer og disponeringer			
Udekket tap		-45 004	-38 251
Overført fra annen egenkapital	4		
Sum overføringer og disponeringer		-45 004	-38 251



Organisasjonsnr: 989 026 771
KEBE INVEST AS

BALANSE

Beløp i: NOK	Note	2024	2023
BALANSE - EIENDELER			
Anleggsmidler			
Immaterielle eiendeler			
Sum anleggsmidler		0	0
Omløpsmidler			
Varer			
Bankinnskudd, kontanter og lignende			
Bankinnskudd, kontanter o. l.		3 830	1 398
Sum bankinnskudd, kontanter og lignende		3 830	1 398
Sum omløpsmidler		3 830	1 398
SUM EIENDELER		3 830	1 398
BALANSE - EGENKAPITAL OG GJELD			
Egenkapital			
Innskutt egenkapital			
Aksjekapital	5	100 000	100 000
Sum innskutt egenkapital		100 000	100 000
Opptjent egenkapital			
Annen egenkapital		-178 927	-178 927
Udekket tap		425 152	380 148
Sum opptjent egenkapital		-604 079	-559 075
Sum egenkapital	4	-504 079	-459 075
Sum langsiktig gjeld		0	0
Kortsiktig gjeld			
Skyldig offentlige avgifter	3		
Annen kortsiktig gjeld	5	507 909	460 473
Sum kortsiktig gjeld		507 909	460 473
Sum gjeld		507 909	460 473
SUM EGENKAPITAL OG GJELD		3 830	1 398



Organisasjonsnr: 989 026 771
KEBE INVEST AS

NOTEOPPLYSNINGER - SELSKAP - alle poster oppgitt i hele tall

Note

Antall årsverk i regnskapsåret
0.00

Sum Beløp

Balanseført verdi 31.12. Varige driftsmidler Immaterielle eiend.

Konsernregnskap

Morselskapet sitt navn

Forretningskontor for morselskapet

Begrunnelse for at datterselskap er utelatt fra konsolideringen

Samlet beløp - tilknyttet selskap Årets Fjorårets

Samlet beløp - foretak i samme konsern Årets Fjorårets

Samlet beløp - foretak i samme konsern Årets Fjorårets

Samlet beløp - felles kontrollert virksomhet Årets Fjorårets

Pantstillelse Beløp

Beholdning av egne aksjer Antall Pålydende Andel av aksjek.



Årsregnskap 2024

KeBe Invest AS

Organisasjonsnummer 989026771



Årsberetning 2024
for
KeBe Invest AS

Virksomhetens art

KeBe Invest AS driver med investeringsvirksomhet, ved kjøp og salg av aksjer andeler i børsnoterte og ikke børsnoterte verdipapirer. I tillegg salg av konsulenttjenester innen luftfartsnæringen, samt beslektede næringer. Virksomheten drives med utgangspunkt i selskapets adresse i Skedsmo kommune.

Rettvisende oversikt over utvikling og resultat

KeBe Invest AS har ikke hatt omsetning i 2024, og regnskapet viser et underskudd. Styret mener at årsregnskapet gir et rettvisende bilde av selskapets eiendeler og gjeld, finansielle stilling og resultat.

Fortsatt drift

Årsregnskapet er utarbeidet under forutsetningen om fortsatt drift.

Forsknings- og utviklingsaktiviteter

Selskapet har for tiden ingen pågående forsknings- eller utviklingsaktiviteter.

Arbeidsmiljø/likestilling

Selskapet har ikke hatt ansatte i 2024. Styret består av to personer, hvorav en er kvinne

Ytre miljø

Selskapet driver ikke virksomhet som forurenser det ytre miljøet.

Andre forhold

Styret kjenner ikke til noen forhold av viktighet for å bedømme selskapets stilling og resultat som ikke fremgår av regnskapet og balansen med noter. Det er heller ikke etter regnskapsårets utgang inntrådt forhold som etter styrets syn har betydning ved bedømmelse av regnskapet.

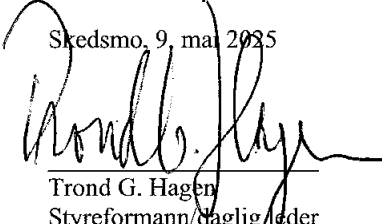
Forslag til anvendelse av overskudd eller dekning av tap

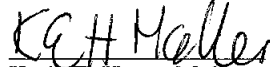
I 2024 hadde selskapet et underskudd på kr 45 004 som foreslås disponert slik:

Overf. udekket tap	kr	45 004
--------------------	----	--------

Med den utviklingen selskapet nå er inne i, ligger etter styrets oppfatning forholdene til rette for videre drift.

Skedsmo, 9. mai 2025


Trond G. Hagen
Styreformann/daglig leder


Karin E. Hagen Møller
Styremedlem



Resultatregnskap			
KeBe Invest AS			
Driftsinntekter og driftskostnader	Note	2024	2023
Annen driftskostnad	3	45 004	38 251
Sum driftskostnader		<u>45 004</u>	<u>38 251</u>
Driftsresultat		<u>-45 004</u>	<u>-38 251</u>
Finansinntekter og finanskostnader			
Resultat før skattekostnad		-45 004	-38 251
Resultat		<u>-45 004</u>	<u>-38 251</u>
Årsresultat		<u>-45 004</u>	<u>-38 251</u>
Overføringer			
Overført til udekket tap		45 004	38 251
Sum overføringer		<u>-45 004</u>	<u>-38 251</u>



Balanse			
KeBe Invest AS			
Eiendeler	Note	2024	2023
Omløpsmidler			
Bankinnskudd, kontanter o.l.		3 830	1 398
Sum omløpsmidler		<u>3 830</u>	<u>1 398</u>
Sum eiendeler		<u>3 830</u>	<u>1 398</u>


KeBe Invest AS Side 4

**Balanse**


KeBe Invest AS

Egenkapital og gjeld	Note	2024	2023
Innskutt egenkapital			
Aksjekapital	5	100 000	100 000
Sum innskutt egenkapital		<u>100 000</u>	<u>100 000</u>
Opptjent egenkapital			
Annen egenkapital		-178 927	-178 927
Udekket tap		-425 152	-380 148
Sum opptjent egenkapital		<u>-604 079</u>	<u>-559 075</u>
Sum egenkapital	4	<u>-504 079</u>	<u>-459 075</u>
Gjeld			
Kortsiktig gjeld			
Annen kortsiktig gjeld	5	507 909	460 473
Sum kortsiktig gjeld		<u>507 909</u>	<u>460 473</u>
Sum gjeld		<u>507 909</u>	<u>460 473</u>
Sum egenkapital og gjeld		<u>3 830</u>	<u>1 398</u>

Skedsmokorset, den 09.05.2025



Trond Gullik Hagen
Styrets lede



Karin Elisabeth Hagen Møller
Styremedlem



Noter2024

KeBe Invest AS

Note 1 Regnskapsprinsipper

Årsregnskapet er satt opp i samsvar med regnskapsloven 1998. Det er utarbeidet etter norske regnskapsstandarder. Selskapet har endret flere regnskapsprinsipper i samsvar med regnskapsloven 1998. Endringene beskrives nedenfor.

Hovedregel for vurdering og klassifisering av eiendeler og gjeld

Eiendeler bestemt til varig eie eller bruk er klassifisert som anleggsmidler. Andre eiendeler er klassifisert som omløpsmidler. Fordringer som skal tilbakebetales innen et år er uansett klassifisert som omløpsmidler. Ved klassifisering av kortsiktig og langsiktig gjeld er analoge kriterier lagt til grunn.

Anleggsmidler vurderes til anskaffelseskost, men nedskrives til virkelig verdi når verdifallet forventes ikke å være forbigående. Anleggsmidler med begrenset økonomisk levetid avskrives planmessig. Langsiktig gjeld balanseføres til nominelt mottatt beløp på etableringstidspunktet. Langsiktig gjeld oppskrives ikke til virkelig verdi som følge av renteendring.

Omløpsmidler vurderes til laveste av anskaffelseskost og virkelig verdi. Kortsiktig gjeld balanseføres til nominelt mottatt beløp på etableringstidspunktet. Kortsiktig gjeld oppskrives til virkelig verdi som følge av renteendring.

Enkelte poster er vurdert etter andre regler og redegjøres for nedenfor.

Fordringer

Kundefordringer og andre fordringer oppføres til pålydende etter fradrag for avsetning til forventet tap. Avsetning til tap gjøres på grunnlag av en individuell vurdering av de enkelte fordringene. I tillegg gjøres det for øvrige kundefordringer en uspesifisert avsetning for å dekke antatt tap.



Note 2 Skatt

Årets skattekostnad	2024	2023
Resultatført skatt på ordinært resultat:		
Betalbar skatt	0	0
Endring i utsatt skattefordel	0	0
Skattekostnad ordinært resultat	0	0
Skattepliktig inntekt:		
Resultat før skatt	-45 004	-38 251
Permanente forskjeller	0	0
Skattepliktig inntekt	-45 004	-38 251
Betalbar skatt i balansen:		
Betalbar skatt på årets resultat	0	0
Sum betalbar skatt i balansen	0	0

Skatteeffekten av midlertidige forskjeller og underskudd til fremføring som har gitt opphav til utsatt skatt og utsatte skattefordeler, spesifisert på typer av midlertidige forskjeller

	2024	2023	Endring
Akkumulert fremførbart underskudd	-1 103 476	-1 058 472	45 004
Inngår ikke i beregningen av utsatt skatt	1 103 476	1 058 472	-45 004
Utsatt skattefordel (22 %)	0	0	0

I henhold til God regnskapsskikk for små foretak balanseføres ikke utsatt skattefordel.

Note 3 Lønnskostnader, antall ansatte, godtgjørelser, lån til ansatte m.m.

Selskapet har i 2024 ikke hatt ansatte.

Personer	2024	2023
Daglig leder	0	0
Pensjonsutgifter	0	0
Arbeidsgiveravgift	0	0

Fra og med 2012 har selskapet valgt bort revisjon.

Selskapet er ikke pliktig til å inngå avtale om obligatorisk tjenstepensjon (OTP).



Note 4 Egenkapital

	Aksjekapital	Annen EK	Udekket tap	Sum
Egenkapital pr 01.01.2024	100 000	-178 927	-380 148	-459 075
Årets resultat		0	-45 004	-45 004
Egenkapital pr 31.12.2024	100 000	-178 927	-425 152	-504 079

Note 5 Aksjonærtabell

Aksjekapitalen i KeBe Invest AS pr. 31.12 består av følgende aksjeklasser:

	Antall	Pålydende	Bokført
Ordinære-aksjer	100000	1,00	100 000,00
Sum	100000	1,00	100 000,00

Eierstruktur

Aksjonærer pr. 31.12 var:

	Ordinære	Eierandel	Rolle
Trond Gullik Hagen	70000	70,0	Styreleder/dagl.leder
Tone Reine Hagen	20000	20,0	
Karin Elisabeth Hagen Møller	10000	10,0	Styremedlem
Totalt antall aksjer	100000	100,0	

KeBe Invest AS har aksjonærgjeld til aksjonær Trond Hagen pr 31.12.2024 på kr 507 909.