



ÅRSREGNSKAPET FOR REGNSKAPSÅRET 2022 - GENERELL INFORMASJON

Enheten

Organisasjonsnummer: 971 644 559
Organisasjonsform: Aksjeselskap
Foretaksnavn: FISKÅ MASKIN HOLDING AS
Forretningsadresse: Industrivegen 10
4120 TAU

Regnskapsår

Årsregnskapets periode: 01.01.2022 - 31.12.2022

Konsern

Mørselskap i konsern: Ja
Konsernregnskap lagt ved: Ja

Regnskapsregler

Regler for små foretak benyttet: Nei
Benyttet ved utarbeidelsen av årsregnskapet til selskapet: Regnskapslovens alminnelige regler
Benyttet ved utarbeidelsen av årsregnskapet til konsernet: Regnskapslovens alminnelige regler

Årsregnskapet fastsatt av kompetent organ

Bekreftet av representant for selskapet: Olav Østhus
Dato for fastsettelse av årsregnskapet: 26.06.2023

Grunnlag for avgivelse

År 2022: Årsregnskapet er elektronisk innlevert
År 2021: Tall er hentet fra elektronisk innlevert årsregnskap fra 2022

Det er ikke krav til at årsregnskapet m.v. som sendes til Regnskapsregisteret er undertegnet. Kontrollen på at dette er utført ligger hos revisor/enhetens øverste organ. Sikkerheten ivaretas ved at innsender har rolle/rettighet for innsending av årsregnskapet via Altinn, og ved at det bekreftes at årsregnskapet er fastsatt av kompetent organ.

Brønnøysundregistrene, 16.06.2024



Resultatregnskap

Beløp i: NOK	Note	2022	2021
RESULTATREGNSKAP			
Inntekter			
Salgsinntekt	1	394 000	52 000
Sum inntekter		394 000	52 000
Kostnader			
Annen driftskostnad	2	658 000	181 000
Sum kostnader		658 000	181 000
Driftsresultat		-264 000	-128 000
Finansinntekter og finanskostnader			
Inntekt på investering i datterselskap	5	7 451 000	3 481 000
Renteinntekt fra foretak i samme konsern		208 000	308 000
Annen renteinntekt		62 000	32 000
Annen finansinntekt		4 000	
Sum finansinntekter		7 725 000	3 822 000
Nedskr. av finansielle anleggsmidler			4 350 000
Rentekostnad til foretak i samme konsern		27 000	2 000
Annen rentekostnad		234 000	157 000
Annen finanskostnad		168 000	
Sum finanskostnader		429 000	4 509 000
Netto finans		7 296 000	-687 000
Ordinært resultat før skattekostnad		7 032 000	-816 000
Skattekostnad på ordinært resultat	6	-11 000	558 000
Ordinært resultat etter skattekostnad		7 042 000	-1 374 000
Årsresultat		7 042 000	-1 374 000
Årsresultat etter minoritetsinteresser		7 042 000	-1 374 000
Overføringer og disponeringer			
Tilleggsutbytte			711 000



Resultatregnskap

Beløp i: NOK	Note	2022	2021
Overføringer annen egenkapital		7 042 000	-2 085 000
Sum overføringer og disponeringer		7 042 000	-1 374 000



Balanse

Beløp i: NOK	Note	2022	2021
BALANSE - EIENDELER			
Anleggsmidler			
Immaterielle eiendeler			
Finansielle anleggsmidler			
Investering i datterselskap	8	34 621 000	24 268 000
Lån til foretak i samme konsern	5	7 056 000	10 469 000
Sum finansielle anleggsmidler		41 677 000	34 738 000
Sum anleggsmidler		41 677 000	34 738 000
Omløpsmidler			
Varer			
Fordringer			
Kundefordringer	5,7		33 000
Andre kortsiktige fordringer		116 000	25 000
Konsernfordringer	5	1 003 000	3 481 000
Sum fordringer		1 119 000	3 540 000
Bankinnskudd, kontanter og lignende			
Bankinnskudd, kontanter o.l.	10	1 205 000	6 597 000
Sum bankinnskudd, kontanter og lignende		1 205 000	6 597 000
Sum omløpsmidler		2 324 000	10 137 000
SUM EIENDELER		44 001 000	44 874 000
BALANSE - EGENKAPITAL OG GJELD			
Egenkapital			
Innskutt egenkapital			
Selskapskapital	11,12	1 734 000	1 734 000
Overkurs	12	30 106 000	30 106 000
Sum innskutt egenkapital		31 840 000	31 840 000



Balanse

Beløp i: NOK	Note	2022	2021
Opptjent egenkapital			
Annen egenkapital	12	7 507 000	465 000
Sum opptjent egenkapital		7 507 000	465 000
Sum egenkapital		39 347 000	32 305 000
Gjeld			
Langsiktig gjeld			
Utsatt skatt	6	93 000	116 000
Sum avsetninger for forpliktelser		93 000	116 000
Annen langsiktig gjeld			
Gjeld til kredittinstitusjoner	7	1 728 000	
Langsiktig konserngjeld	5		1 245 000
Øvrig langsiktig gjeld	7	2 700 000	3 373 000
Sum annen langsiktig gjeld		4 428 000	4 618 000
Sum langsiktig gjeld		4 521 000	4 734 000
Kortsiktig gjeld			
Leverandørgjeld	5	10 000	87 000
Utbytte			711 000
Kortsiktig konserngjeld	5	56 000	7 030 000
Annen kortsiktig gjeld	7	67 000	8 000
Sum kortsiktig gjeld		133 000	7 836 000
Sum gjeld		4 654 000	12 570 000
SUM EGENKAPITAL OG GJELD		44 001 000	44 874 000



Konsernets resultatregnskap

Beløp i: NOK	Note	2022	2021
RESULTATREGNSKAP			
Inntekter			
Salgsinntekt	1	143 782 000	140 522 000
Annen driftsinntekt		1 230 000	3 603 000
Sum inntekter		145 013 000	144 126 000
Kostnader			
Varekostnad		49 328 000	40 813 000
Lønnskostnad	2	52 134 000	54 048 000
Avskrivninger	3,4	10 179 000	8 921 000
Annen driftskostnad	2	30 655 000	36 887 000
Sum kostnader		142 295 000	140 669 000
Driftsresultat		2 717 000	3 457 000
Finansinntekter og finanskostnader			
Annen renteinntekt		108 000	58 000
Annen finansinntekt		908 000	84 000
Sum finansinntekter		1 016 000	142 000
Annen rentekostnad		2 845 000	2 373 000
Annen finanskostnad		36 000	128 000
Sum finanskostnader		2 881 000	2 501 000
Netto finans		-1 865 000	-2 359 000
Ordinært resultat før skattekostnad		852 000	1 098 000
Skattekostnad på ordinært resultat	6	539 000	449 000
Ordinært resultat etter skattekostnad		313 000	649 000
Årsresultat		313 000	649 000
Minoritetsinteresser		1 482 000	222 000
Årsresultat etter minoritetsinteresser		-1 168 000	427 000
Overføringer og disponeringer			



Konsernets resultatregnskap

Beløp i: NOK	Note	2022	2021
Tilleggsutbytte			1 010 000
Ordinært utbytte		528 000	
Overføringer annen egenkapital		-1 697 000	-583 000
Sum overføringer og disponeringer		-1 168 000	427 000



Konsernets balanse

Beløp i: NOK	Note	2022	2021
BALANSE - EIENDELER			
Anleggsmidler			
Immaterielle eiendeler			
Forskning og utvikling	4	1 144 000	1 544 000
Goodwill	4	17 083 000	11 925 000
Sum immaterielle eiendeler		18 227 000	13 469 000
Varige driftsmidler			
Tomter, bygninger og annen fast eiendom	3,7	969 000	1 048 000
Maskiner og anlegg	3,7	48 027 000	43 514 000
Skip og lignende	3,7	5 502 000	3 988 000
Driftsløsøre, inventar, verktøy, kontorm.	3,7	4 632 000	3 852 000
Sum varige driftsmidler		59 129 000	52 402 000
Finansielle anleggsmidler			
Investering i datterselskap	8		
Lån til foretak i samme konsern	5		
Andre langsiktige fordringer		121 000	
Sum finansielle anleggsmidler		121 000	
Sum anleggsmidler		77 477 000	65 871 000
Omløpsmidler			
Varer			
Varer	7,9	18 000 000	7 879 000
Sum varer		18 000 000	7 879 000
Fordringer			
Kundefordringer	5,7	24 095 000	23 431 000
Andre kortsiktige fordringer		3 142 000	2 402 000
Konsernfordringer	5		
Sum fordringer		27 236 000	25 833 000
Bankinnskudd, kontanter og lignende			
Bankinnskudd, kontanter o.l.	10	6 842 000	10 515 000
Sum bankinnskudd, kontanter og lignende		6 842 000	10 515 000



Konsernets balanse

Beløp i: NOK	Note	2022	2021
Sum omløpsmidler		52 078 000	44 227 000
SUM EIENDELER		129 556 000	110 098 000
BALANSE - EGENKAPITAL OG GJELD			
Egenkapital			
Innskutt egenkapital			
Selskapskapital	11,12	1 734 000	1 734 000
Overkurs	12	30 106 000	30 106 000
Sum innskutt egenkapital		31 840 000	31 840 000
Opptjent egenkapital			
Annen egenkapital	12	3 591 000	1 308 000
Sum opptjent egenkapital		3 591 000	1 308 000
Minoritetsinteresser		2 510 000	319 000
Sum egenkapital		37 941 000	33 467 000
Gjeld			
Langsiktig gjeld			
Utsatt skatt	6	2 785 000	3 112 000
Sum avsetninger for forpliktelser		2 785 000	3 112 000
Annen langsiktig gjeld			
Gjeld til kredittinstitusjoner	7	47 807 000	41 541 000
Langsiktig konserngjeld	5		
Øvrig langsiktig gjeld	7	6 800 000	4 288 000
Sum annen langsiktig gjeld		54 607 000	45 829 000
Sum langsiktig gjeld		57 392 000	48 941 000
Kortsiktig gjeld			
Gjeld til kredittinstitusjoner	7	13 528 000	8 526 000
Leverandørgjeld	5	8 728 000	9 782 000
Betalbar skatt	6	523 000	200 000



Konsernets balanse

Beløp i: NOK	Note	2022	2021
Skyldig offentlige avgifter		4 861 000	3 859 000
Utbytte		528 000	1 010 000
Kortsiktig konserngjeld	5		
Annen kortsiktig gjeld	7	6 054 000	4 312 000
Sum kortsiktig gjeld		34 222 000	27 689 000
Sum gjeld		91 614 000	76 630 000
SUM EGENKAPITAL OG GJELD		129 556 000	110 098 000



**Årsregnskap 2022
for
Fiskå Maskin Holding AS**

Organisasjonsnr. 971644559

Utarbeidet av:

Partner Regnskap AS
Godkjent regnskapsselskap
Stålverksvegen 65
4100 JØRPELAND
Organisasjonsnr. 987605073

Document ID:

CSnf1RzskhmS3tj0XT+1+3ds80WIAodj8Z4c
ckfonWk=



Fiskå Maskin Holding AS

Årsberetning 2022

Generelt om virksomheten

Selskapet er morselskapet i konsernet og driver med konserntjenester og finansiering, og har kontorsted i Strand kommune.

Selskapet har følgende datterselskaper:

	Kontorsted	Virksomhet
Fiskå Maskin AS	Strand	Entreprenør
Dura AS	Strand	Morselskap i underkonsern
Kai & Anlegg AS	Strand	Entreprenør
Strand Forskaling AS	Strand	Entreprenør
Ryfylke Stein AS	Hjelmeland	Produksjon av byggeråstoff
Rycon AS	Strand	Oppmålingstjenester
Fiskå Maskin Startup 2 AS	Strand	
Fiskå Maskin Startup 3 AS	Strand	
Norhard Holding AS	Strand	
Norhard Asset AS	Strand	

Selskapet har som mål å vokse og skape store miljøer innen disse virksomhetsområdene.

Utvikling i resultat og stilling samt sentrale risikoer og usikkerhetsfaktorer

Konsernet	2022	2021	2020
Driftsinntekter	145 012 867	144 125 745	71 419 950
Driftsresultat	2 717 444	3 456 844	2 759 266
Årsresultat	313 276	648 614	335 516

	2022	2021	2020
Balansesum	129 555 717	110 097 624	135 016 219
Egenkapital	37 941 393	33 467 370	33 933 986
Egenkapitalprosent	29,3%	30,4%	25,1%
Rentedekningsgrad	130	146	140

Driftsinntektene i konsernet økte med NOK 1 mill i 2022. Driftsinntektene i Strand Forskaling AS som ble en del av konsernet i 2022 utgjorde NOK 42 mill, mens driftsinntektene fra den solgte borevirksomheten i Norhard AS i første halvår 2021 utgjorde NOK 38 mill. Totalt sett har entreprenørvirksomhetene økt med NOK 20 mill og de andre virksomhetsområdene er redusert med tilsammen NOK 1 mill. Årsresultatet viser et overskudd på NOK 0,3 mill i 2022. Til sammenligning var overskuddet i 2021 NOK 0,6 mill etter å ha resultatført et underskudd på NOK 4,7 mill, og en gevinst ved salg av anleggsmidler på NOK 2,2 mill knyttet til borevirksomheten i Norhard AS

Morselskapet	2022	2021	2020
Driftsinntekter	393 972	52 500	736 008
Driftsresultat	-264 374	-128 391	662 907
Årsresultat	7 042 382	-1 373 935	644 075

	2022	2021	2020
Balansesum	44 001 259	44 874 481	35 951 556
Egenkapital	39 347 104	32 304 722	34 389 802
Egenkapitalprosent	89,4%	72,0%	95,7%
Rentedekningsgrad	2 788	-413	8 095

Driftsinntektene i morselskapet stammer fra konserntjenester til datterselskapene i 2022. Det forventes en liten økning i omsetning som følge av økning av aktiviteten i datterselskapene i 2023. Alle driftsmidlene som tidligere ble leid ut ble solgt i 2020. Årsresultatet viser et overskudd på NOK 7,0 mill i 2022, hvorav NOK 6,5 mill skyldes gevinst ved realisasjon av datterselskap og NOK 1 mill avkastning fra datterselskap.

Document ID:

C\$nf1RzskhmS3tj0XT+1+3ds80WIAodj8Z4c
ckfönWk=



Fiskå Maskin Holding AS

Årsberetning 2022

Unnderskuddet på NOK -1,4 mill i 2021 skyldes hovedsakelig tap som følge av salg av borevirksomheten i 2021.

Fremtidsutsikter

Styret har forventninger til markedet som datterselskapene driver sine virksomheter i, og det er forventet en omsetningsøkning på ca 10% årlig de neste årene. Dette skyldes i hovedsak at det oppleves en positiv markedsutvikling for selskapene isolert sett, men også positive synergier mellom selskapene innad i konsernet. Med økende energi- og råvarepriser, leveringsutfordringer på varer og generell lønns- og prisvekst, så er det vanskelig å forutse hvilken innvirkning dette vil ha på selskapene. Med fokus på effektivisering av prosesser, digitalisering og god planlegging på kort og lang sikt, rigges konsernet for en lønnsom og bærekraftig vekst.

Finansiell risiko

Markedsrisiko

Selskapet og konsernet er eksponert mot endringer i rentenivået, da konsernets gjeld har flytende rente. Videre kan endringer i rentenivået påvirke investeringsmulighetene i fremtidige perioder. Konsernet er eksponert for endringer i oljepris som vil kunne påvirke pris på viktige innsatsfaktorer i konsernet løpende produksjon.

Kreditrisiko

Risiko for at motparter ikke har økonomisk evne til å oppfylle sine forpliktelser anses lav, da det historisk sett har vært lite tap på fordringer.

Likviditetsrisiko

Selskapet vurderer likviditeten i selskapet som god, og det er ikke besluttet å innføre tiltak som endrer likviditetsrisiko.

Det har ikke inntruffet andre forhold etter regnskapsårets slutt som har betydning for regnskapet.

Selskapet kjøpte i februar 2022 25% av aksjene i Strand Forskaling AS. Denne aksjeposten sammen med alle aksjene i Kai & Anlegg er skutt inn i underkonsernet Dura AS, hvor selskapet eier 50,06% av aksjene. I mai 2023 har Strand Forskaling AS overtatt betongvirksomheten i JD Bygg Norge AS. Formålet med transaksjonene er å bygge et større fagmiljø innen betongarbeid, herunder bygging av kai anlegg og brygger.

Årsregnskapet gir en rettvise oversikt over utviklingen i foretaket, for resultatet i regnskapsåret og stillingen ved regnskapsårets slutt.

Fortsatt drift

Årsoppgjøret er avlagt under forutsetning om fortsatt drift. Til grunn for antagelsen ligger årsregnskapet og ledelsens vurdering av markedet fremover. Det bekreftes herved at forutsetningen om fortsatt drift er til stede.

Forsknings- og utviklingsaktiviteter

Konsernet og morselskapet driver i liten grad med FoU-aktiviteter, og har ikke hatt slike aktiviteter i regnskapsåret.

Investeringer, finansiering og likviditet (konsernet)

Netto utbetalinger fra investeringer i varige driftsmidler og andre investeringsaktiviteter i regnskapsåret var NOK 16,1 mill. Netto innbetalinger fra finansieringsaktiviteter i 2022 var NOK 13,0 mill. De største innbetalingene skyldes opptak og nedbetaling av langsiktig gjeld.

Konsernets likviditetsbeholdning pr 31.12.2022 i regnskapsåret var NOK 6,8 mill mot NOK 10,5 mill i fjor. Konsernets evne til egenfinansiering av investeringer er tilfredsstillende.

Konsernets kortsiktig gjeld utgjorde pr 31.12.2022 i regnskapsåret NOK 34,2 mill av samlet gjeld i selskapet, sammenlignet med NOK 27,7 mill i fjor. Denne endringen skyldes hovedsakelig økning av gjeld i forbindelse med at Strand Forskaling ble en del av konsernet. Selskapets finansielle stilling er tilfredsstillende.

Document ID:

C5nf1RzskhmS3tj0XT+1+3ds80WIAodj8Z4c
ckfonWk=



Fiskå Maskin Holding AS

Årsberetning 2022

Totalkapitalen i konsernet var pr 31.12.2022 NOK 129,6 mill, sammenlignet med NOK 110,1 mill året før. Egenkapitalandelen i konsernet pr 31.12.2022 i regnskapsåret var 29,3%, sammenlignet med 30,4% året før.

Investeringer, finansiering og likviditet (morselskapet)

Netto utbetalinger fra investeringsaktiviteter i regnskapsåret var NOK 10,3 mill. Netto utbetalinger fra finansieringsaktiviteter i 2022 var NOK 8,0 mill.

Morselskapets likviditetsbeholdning per 31.12.2022 i regnskapsåret var NOK 1,2 mill mot NOK 6,6 mill i fjor. Morselskapets evne til egenfinansiering av investeringer er tilfredsstillende.

Morselskapets kortsiktig gjeld utgjorde pr 31.12.2022 i regnskapsåret NOK 0,1 mill av samlet gjeld i morselskapet, sammenlignet med NOK 7,8 mill i fjor. Denne endringen skyldes hovedsakelig avsatt konsernbidrag. Morselskapets finansielle stilling er tilfredsstillende.

Totalkapitalen i morselskapet var pr 31.12.2022 NOK 44,0 mill, sammenlignet med NOK 44,9 mill året før. Egenkapitalandelen i morselskapet pr 31.12.2022 i regnskapsåret var 89,4%, sammenlignet med 71,2% året før.

Arbeidsmiljø og personale

Arbeidsmiljøet betraktes som godt, og det iverksettes løpende tiltak for forbedringer.

Sykefraværet i konsernet var på totalt 4 881 timer i regnskapsåret (1322 timer i 2021 og 1147 timer i 2020), som utgjorde 3,74% (2,61% i 2021 og 2,33 % i 2020) av total arbeidstid i konsernet. Selskapet vil arbeide videre med å fremme et godt arbeidsmiljø som skal ivareta ledere og medarbeidere sin sikkerhet og helse, bidra til økt trivsel og styrke samhørighetsfølelsen. Høyt nærvær og lavt sykefravær samt motiverte ansatte skal bidra til økt effektivitet og enda bedre resultater.

Det har i regnskapsåret ikke forekommet skader på personer eller materiell.

Det har i regnskapsåret ikke forekommet ulykker.

Likestilling mellom kjønnene

Ansatte og ledelsen består hovedsakelig av menn. Det jobbes løpende med å øke kvinneandelen. Ledelsen mener det er en generell utfordring for disse bransjene, og spesielt entreprenører, å klare rekruttere flere kvinner.

Selskapets og konsernets personalpolitikk er å fremme likestilling.

Ikke-diskriminering og tilgjengelighet

Diskrimineringslovens formål er å fremme likestilling, sikre like muligheter og rettigheter og å hindre diskriminering på grunn av etnisitet, nasjonal opprinnelse, avstamning, hudfarge, språk, religion og livssyn. Konsernet jobber målrettet og planmessig for å fremme lovens formål innenfor vår virksomhet. Aktivitetene omfatter blant annet rekruttering, lønns- og arbeidsvilkår, forfremmelse, utviklingsmuligheter og beskyttelse mot trakassering. Selskapet har som mål å være en arbeidsplass som ikke diskriminerer, og arbeider aktivt for å tilrettelegge de fysiske forhold, slik at ulike funksjoner kan benyttes av flest mulig. Vi arbeider målrettet, og har godt samarbeid med NAV, rusomsorg og skoler, for å tilrettelegger praksisplasser og arbeidstrening til personer som har falt, eller er i fare for å faller utenfor arbeidslivet.

Redegjørelse for åpenhetsloven

Selskapet er ikke omfattet av åpenhetsloven. De selskapene i konsernet som er omfattet av reglene i åpenhetsloven har startet arbeidet med redegjørelse etter åpenhetsloven, og er planlagt ferdigstilt innen 30.06.2023. Redegjørelsen vil bli offentliggjort på det enkelte selskaps hjemmeside.

Miljørapport

Vår virksomhet skal videreutvikle en miljøvennlig drift og ha en miljøprofil som tilfredsstiller våre kunder på en god og tydelig måte.

Document ID:

C5nf1RzskhmS3tj0XT+1+3ds80WIAodj8Z4c
ckfönWk=



Fiskå Maskin Holding AS

Årsberetning 2022

Overordnet Miljømål:

- Null skader på ytre miljø.
- Sorteringsgraden på avfall skal være minimum 80%

Følgende forhold ved vår virksomhet har eller kan medføre en ikke ubetydelig påvirkning på det ytre miljø:

Aspektene Forhold ved våre aktiviteter som kan påvirke det ytre miljøet.		Prioriteringer Velges etter prinsippet om "lavhengende frukter" kombinert med stor miljøbelastning.	
Miljøaspekter	Beskrivelse	Risiko	Tiltak
Inn: Forbruk			
Strøm	Strøm til kontor og anleggsbrakker	Økt forbruk ved feil på elektrisk utstyr, kulde og dårlig isolasjon, lys og varme som står på unødvendig	Automatikk på ventilasjonssystem.
Drivstoff, jobbmaskiner	Diesel til maskiner, kjøretøy, aggregater, kjøring og arbeid på anleggsplass	Økt forbruk ved tomgangskjøring eller feil på motor, ikke økonomisk kjøring	Overvåking av tomgangskjøring, diskutere jevnlig årsak og tiltak
Drivstoff lastebiler	Blank diesel til lastebilene	Høyt forbruk og utslipp fra eldre lastebiler, uøkonomisk kjøring.	Må hente ut kjørelengde delt på biler og lastebiler slik at vi får forbruk hver for seg. Bruke målingene aktivt og sette inn evt. tiltak ved forbedringspotensial
Drivstoff, privatbiler	Bensin, diesel kjøring til og fra jobb og til og fra kurs og møter	Høye driftsutgifter og miljøpåvirkning.	Måle forbruk mot kjørelengde. Gradvis overgang til elektriske biler. Vi begynner med de som det passer best for.
Smøremidler	Til maskiner, kjøretøy, aggregater	Økt forbruk ved slitasje på motor, skade på rør og slanger	Vanskelig å måle, så der har vi ikke satt inn mengde. Nyere maskinpark, og periodisk vedlikehold skal det kunne holdes til et minimum av nødvendighet. Fokus på forsiktig bruk under arbeid med stor risiko for slangebrudd.
Innkjøp drift	Maskiner, kjøretøy, aggregater, verktøy, tilleggsgutstyr	Kjøper inn for ofte/mye ved mangelfullt vedlikehold og for stor slitasje	Et av fokusområdene våre er høy utnyttelse av maskiner vi har til rådighet. Selger unna det som ikke blir brukt.
Innkjøp kontor	Kjøp av kopipapir, engangsartikler, rekvisita, renholdsartikler og kjemikalier	Skriver ut istedet for å lese på skjerm, bruker engangskopper for å unngå oppvask	Alle på kontorene har 2 skjermer, som redusere behov for utskrift. Lagre filer på fellesområder, dele dokumenter digitalt. Stoffkartotek digitalt.
Flyreiser	Flyreiser til fagmesser, kurs, konferanser	Tar reiser til møter/kurs som kunne vært tatt på telefon/nett	Kjøpt inn utstyr til digitale møter på møterommene. Gi opplæring til flere i bruk av utstyret. Ta digitale kurs.
Tjenester	Kjøring iforb. med service på maskiner, kjøretøy, aggregater	Velger service på verksted langt unna og får unødvenig lang kjørevei	Stedlig service å foretrekke på stort utstyr. Større fotavtrykk å flytte maskinene enn servicefolkene som regel.
Ut:			
Avfall/forurensning			
Lufforurensning	Avgasser fra maskiner,	Høyt utstlipp pga	Vanskelig å måle, men vi skal

Document ID:

C5nf1RzskhmS3tjOXT+1+3ds80WIAodj8Z4c
ckfonWk=



Fiskå Maskin Holding AS

Årsberetning 2022

	kjøretøy, aggregater. Svevestøv	mangelfull service på motorer Svevestøv pga tørke	alltid søke metoder og rutiner for å holde disse aspektene på lavest mulig nivå. Vann ved tørke for å unngå svevestøv, samt rutinemessige service på maskinene.
Støy	Støy fra maskiner, kjøretøy, aggregater	Maskiner som jobber tett på bebyggelse kan forstyrre, spesielt ved arbeid på kveldstid og i helger	Ofte egne avtaler som begrenser oss i tilfeller hvor det er høy sannsynlighet for denne problematikken.
Forurensing av grunn/vann	Kjemikaliesøl fra maskiner, kjøretøy, aggregater: drivstoff, hydraulikkoljer og grease	Skade på maskiner kan føre til søl fra drivstofftank og hydraulikk/slanger	Besvisstgjøring på sjekk og vedlikehold, samt forsiktig bruk av maskiner.
Avfall	Metall, papp/papir, organisk, smøremidler, plast	Avfall blir liggende på anleggsplass Mangelfull kildesortering	Mer opplæring av ansatte, infoskriv og personalmøter. Alltid tilgjengelige containerne i prosjektene. Sorteringsgrad på minimum 80%. Denne blir logget, evt. behov for tiltak vurderes i LG.
Diverse			
Naturinngrep		Ødeleggelse av naturmangfold på land, i vann, ødelagte rekreasjonsområder	Valg av område er utenfor vår kontroll, det er eier/tiltakshaver som velger ut og får evt. byggetillatelse. Derav lav prioritering.

Miljøkrav som foretaket forventer seg fra myndigheter, kunder og leverandører:

Offentlige byggherrer har i stor grad fått i oppgave å bidra til å omstille Norge til et lavutslippssamfunn. Gjennom å stille miljøkrav i sine innkjøp kan de bidra til å påvirke og utvikle miljøvennlige løsninger i markedet. Klima- og miljøkrav er spesielt relevant i bygg og anlegg, transport, avfall og vann og avløp.

Siden en stor del av våre kontrakter er mot det offentlige, så forventes det flere og mer konkrete miljøkrav på fremtidige kontrakter. Dette kan for eksempel være krav til:

- Fossilfrie byggeplasser
- Nullutslipp byggeplasser
- Klimabudsjett- og regnskap
- Krav til gjenbruk masser.
- Transport og logistikk.

Ansvarforsikringer for selskapets ledelse

Det er tegnet ansvarsforsikring for selskapets styre og ledelse.

Document ID:

C5nf1RzskhmS3tj0XT+1+3ds80WIAodj8Z4c
ckfönWk=



Fiskå Maskin Holding AS

Årsberetning 2022

Arsresultat og dekning av årsunderskudd i morselskapet

Styret foreslår følgende dekning av årsunderskuddet, som er på	NOK	7 042 382:
Overføring til annen egenkapital	NOK	-7 042 382
Totalt	NOK	-7 042 382

Tau, den 26. juni 2023

Olav Østhus Styreleder <i>(elektronisk signatur)</i>	Atle Karlson Styremedlem <i>(elektronisk signatur)</i>	Jan Gaute Krogevoll Styremedlem <i>(elektronisk signatur)</i>	
Kurt Oskar Fossmark Styremedlem <i>(elektronisk signatur)</i>	Arne Håkon Riskedal Styremedlem <i>(elektronisk signatur)</i>	Osvald Østerhus Styremedlem <i>(elektronisk signatur)</i>	Bjørn Rygg Styremedlem <i>(elektronisk signatur)</i>

Document ID:

CSnf1RzskhmS3tj0XT+1+3ds80WIAodj8Z4c
ckfönWk=



Fiskå Maskin Holding AS

Resultatregnskap

(Beløp i hele tusen)	Note	Konsernet		Morselskap	
		2022	2021	2022	2021
DRIFTSINNEKTER OG DRIFTSKOSTNADER					
Driftsinntekter					
Salgsinntekt	1	143 782	140 522	394	53
Annen driftsinntekt		1 230	3 603	0	0
Sum driftsinntekter		145 013	144 126	394	53
Driftskostnader					
Varekostnad		49 328	40 813	0	0
Lønnskostnad	2	52 134	54 048	0	0
Avskrivninger	3,4	10 179	8 921	0	0
Annen driftskostnad	2	30 655	36 887	658	181
Sum driftskostnader		142 295	140 669	658	181
DRIFTSRESULTAT		2 717	3 457	(264)	(128)
FINANSINNEKTER OG FINANSKOSTNADER					
Finansinntekter					
Inntekt på investering i datterselskap	5	0	0	7 451	3 481
Renteinnt. fra foretak i samme konsern		0	0	208	308
Annen renteinntekt		108	58	62	32
Annen finansinntekt		908	84	4	0
Sum finansinntekter		1 016	142	7 725	3 822
Finanskostnader					
Nedskr. av finansielle anleggsmidler		0	0	0	4 350
Rentekostn. til foretak i samme konsern		0	0	27	2
Annen rentekostnad		2 845	2 373	234	157
Annen finanskostnad		36	128	168	0
Sum finanskostnader		2 881	2 501	429	4 509
NETTO FINANSPOSTER		(1 865)	(2 359)	7 296	(687)
ORDINÆRT RES. FØR SKATTEKOSTNAD		852	1 098	7 032	(816)
Skattekostnad på ordinært resultat	6	539	449	(11)	558
ORDINÆRT RESULTAT		313	649	7 042	(1 374)
Minoritetsandel av resultatet		1 482	222	0	0
ÅRSRESULTAT		(1 168)	427	7 042	(1 374)
OVERF. OG DISPONERINGER					
Avsatt til ordinært utbytte		528	0	0	0
Tilleggsutbytte		0	1 010	0	711
Avgitt konsernbidrag		(0)	0	(0)	0
Overføringer annen egenkapital		(1 697)	(583)	7 042	(2 085)
SUM OVERF. OG DISP.		(1 168)	427	7 042	(1 374)

Årsregnskap for Fiskå Maskin Holding AS

Organisasjonsnr. 971644559

Document ID:

CSnf1RzskhmS3tj0XT+1+3ds80WIAodj8Z4c
ckfonWk=



Fiskå Maskin Holding AS

Balanse pr. 31. desember 2022

(Beløp i hele tusen)	Note	Konsernet		Morselskap	
		2022	2021	2022	2021
EIENDELER					
ANLEGGSMIDLER					
Immaterielle eiendeler					
Forskning og utvikling	4	1 144	1 544	0	0
Goodwill	4	17 083	11 925	0	0
Sum immaterielle eiendeler		18 227	13 469	0	0
Varige driftsmidler					
Tomter, bygninger og annen fast eiendom	3,7	969	1 048	0	0
Maskiner og anlegg	3,7	48 027	43 514	0	0
Skip og lignende	3,7	5 502	3 988	0	0
Driftsløsøre, inventar, verktøy, kontorm.	3,7	4 632	3 852	0	0
Sum varige driftsmidler		59 129	52 402	0	0
Finansielle anleggsmidler					
Investeringer i datterselskap	8	0	0	34 621	24 268
Lån til foretak i samme konsern	5	0	0	7 056	10 469
Andre langsiktige fordringer		121	0	0	0
Sum finansielle anleggsmidler		121	0	41 677	34 738
SUM ANLEGGSMIDLER		77 477	65 871	41 677	34 738
OMLØPSMIDLER					
Varer	7,9	18 000	7 879	0	0
Fordringer					
Kundefordringer	5,7	24 095	23 431	0	33
Fordringer på konsernselskap	5	(0)	0	1 003	3 481
Andre kortsiktige fordringer		3 142	2 402	116	25
Sum fordringer		27 236	25 833	1 119	3 540
Bankinnskudd, kontanter o.l.	10	6 842	10 515	1 205	6 597
SUM OMLØPSMIDLER		52 078	44 227	2 324	10 137
SUM EIENDELER		129 556	110 098	44 001	44 874



Fiskå Maskin Holding AS

Balanse pr. 31. desember 2022

(Beløp i hele tusen)	Note	Konsernet		Morselskap	
		2022	2021	2022	2021
EGENKAPITAL OG GJELD					
EGENKAPITAL					
Innskutt egenkapital					
Selskapskapital	11,12	1 735	1 735	1 735	1 735
Overkurs	12	30 106	30 106	30 106	30 106
Sum innskutt egenkapital		31 840	31 840	31 840	31 840
Opptjent egenkapital					
Annen egenkapital	12	3 591	1 308	7 507	465
Sum opptjent egenkapital		3 591	1 308	7 507	465
Minoritetsinteresser		2 510	319	0	0
SUM EGENKAPITAL		37 941	33 467	39 347	32 305
GJELD					
LANGSIKTIG GJELD					
Avsetning for forpliktelser					
Utsatt skatt	6	2 785	3 112	93	116
Sum avsetning for forpliktelser		2 785	3 112	93	116
Annen langsiktig gjeld					
Gjeld til kredittinstitusjoner	7	47 807	41 541	1 728	0
Langsiktig gjeld til konsernselskap	5	0	0	0	1 245
Øvrig langsiktig gjeld	7	6 800	4 288	2 700	3 373
Sum annen langsiktig gjeld		54 607	45 829	4 428	4 618
SUM LANGSIKTIG GJELD		57 392	48 941	4 521	4 734
KORTSIKTIG GJELD					
Gjeld til kredittinstitusjoner	7	13 528	8 526	0	0
Leverandørgjeld	5	8 728	9 782	10	87
Betalbar skatt	6	523	200	0	0
Skyldig offentlige avgifter		4 861	3 859	0	0
Utbytte		528	1 010	0	711
Kortsiktig gjeld til konsernselskap	5	0	0	56	7 030
Annen kortsiktig gjeld	7	6 054	4 312	67	8
SUM KORTSIKTIG GJELD		34 222	27 689	133	7 836
SUM GJELD		91 614	76 630	4 654	12 570
SUM EGENKAPITAL OG GJELD		129 556	110 098	44 001	44 874

Tau, den 26. juni 2023

Olav Østhus Styreleder (elektronisk signatur)	Atle Karlson Styremedlem (elektronisk signatur)	Jan Gaute Krogevoll Styremedlem (elektronisk signatur)	
Kurt Oskar Fossmark Styremedlem (elektronisk signatur)	Arne Håkon Riskedal Styremedlem (elektronisk signatur)	Osvald Østerhus Styremedlem (elektronisk signatur)	Bjørn Rygg Styremedlem (elektronisk signatur)

Årsregnskap for Fiskå Maskin Holding AS

Organisasjonsnr. 971644559

Document ID:

CSnf1RzskhmS3tj0XT+1+3ds80WIAodj8Z4c
ckfonWk=



Fiskå Maskin Holding AS

Kontantstrømoppstilling

(Beløp i hele tusen)	Konsernet		Morselskap	
	2022	2021	2022	2021
Kontantstrømmer fra operasjonelle aktiviteter				
Resultat før skattekostnad	852	1 098	7 032	-816
-/+ Periodens betalte skatt / mottatt skatt	-200	1 152	0	0
+ Tap / - Vinning ved salg av anleggsmidler	-1 199	-3 503	0	0
+ Ordinære avskrivninger	10 179	8 921	0	0
+ Nedskrivning finansielle anleggsmidler	0	0	0	0
+/- Endring i varelager	-10 121	-1 171	0	0
+/- Endring i kundefordringer	-664	-3 632	33	-18
+/- Endring i leverandørgjeld	-1 054	1 850	-77	87
+/- Poster klassifisert som investerings-/finansieringsaktiviteter	0	0	3 413	-1 499
+/- Endring i andre tidsavgrensingsposter	1 646	-9 811	2 492	3 493
= Nto. kontantstrøm fra operasjonelle aktiviteter	-561	-5 096	12 893	1 247
Kontantstrømmer fra investeringsaktiviteter				
+ Innbetaling ved salg av varige driftsmidler	2 498	31 256	0	0
- Utbetalinger ved kjøp av varige driftsmidler	-14 846	-8 436	0	0
+ Innbet. ved salg av aksjer og andeler	228	0	1 720	0
- Utbet. ved kjøp av aksjer og andeler	-4 000	0	-12 030	-2 680
- Utbetalinger ved kjøp av andre investeringer	0	0	0	0
= Nto. kontantstrøm fra investeringsaktiviteter	-16 120	22 820	-10 310	-2 680
Kontantstrømmer fra finansieringsaktiviteter				
+ Innbetaling ved opptak av langsiktig gjeld	20 396	2 760	2 000	5 305
- Utbet. ved nedbetaling av langsiktig gjeld	-11 618	-2 689	-2 190	-1 300
+ Innbetaling ved opptak av kortsiktig gjeld	381	0	0	0
- Utbetaling ved nedbetaling av kortsiktig gjeld	-144	-19 130	0	-500
+/- Netto endring i kassekreditt	5 002	766	0	0
- Utbetalinger av utbytte	-1 010	0	-711	0
+/- Inn-/Utbetalinger av konsernbidrag / utbytte	0	0	-7 074	-263
= Nto. kontantstrøm fra finansieringsaktiviteter	13 007	-18 293	-7 975	3 242
= Netto endring i kontanter mv	-3 674	-569	-5 392	1 809
+ Beholdning av kontanter 01.01.	10 515	11 084	6 597	4 788
= Kontantbeholdning 31.12.	6 841	10 515	1 205	6 597

Document ID:

CSnf1RzskhmS3tj0XT+1+3ds80WIAodj8Z4c
ckf0nWk=



Fiskå Maskin Holding AS

Noter

Regnskapsprinsipper

Årsregnskapet er satt opp i samsvar med regnskapsloven og god regnskapsskikk, herunder norske regnskapsstandarder.

Konsolideringsprinsipper

Datterselskaper blir konsolidert fra det tidspunkt kontrollen er overført til konsernet (oppkjøpstidspunktet).

I konsernregnskapet erstattes posten aksjer i datterselskap i selskapsregnskapet med datterselskapets eiendeler og gjeld. Konsernregnskapet utarbeides som om konsernet var en økonomisk enhet. Transaksjoner, urealisert fortjeneste og mellom værende i konsernet elimineres.

Kjøpte datterselskaper regnskapsføres i konsernregnskapet basert på morselskapets anskaffelseskost. Anskaffelseskost tilordnes identifiserbare eiendeler og gjeld i datterselskapet, som oppføres i konsernregnskapet til virkelig verdi på oppkjøpstidspunktet. Eventuell merverdi ut over hva som kan henføres til identifiserbare eiendeler og gjeld, balanseføres som goodwill. Goodwill behandles som en residual og balanseføres med den andelen som er oververt i oppkjøpstransaksjonen. Konsernet bruker ikke "full goodwill"-metoden. Merverdier i konsernregnskapet avskrives over de oppkjøpte eiendelenes forventede resterende levetid.

Klassifisering av balanseposter

Eiendeler bestemt til varig eie og bruk klassifiseres som anleggsmidler. Eiendeler som er tilknyttet varekretsløpet, klassifiseres som omløpsmidler. Fordringer klassifiseres som omløpsmidler hvis de skal tilbakebetales i løpet av ett år. For gjeld legges samme kriterier til grunn for å skille mellom langsiktig og kortsiktig gjeld. Første års avdrag på langsiktig gjeld og langsiktige fordringer klassifiseres likevel ikke som kortsiktig gjeld eller omløpsmiddel.

Anskaffelseskost

Anskaffelseskost for eiendelen omfatter kjøpesummen for eiendelen med fradrag for rabatter o.l. og med tillegg for direkte kjøpsutgifter som frakt, toll, ikke refunderbare offentlige avgifter og andre direkte utgifter til anskaffelsen.

Inntektsføring

Inntektsføring ved salg av varer skjer på leveringstidspunktet. Tjenester inntektsføres i takt med utførelsen. Andelen av salgsinntekter som knytter seg til fremtidige serviceytelser, balanseføres som uopptjent inntekt ved salget og inntektsføres deretter i takt med levering av ytelsene.

Salgsinntekter

Inntekter ved salg av varer og tjenester vurderes til virkelig verdi av vederlaget på transaksjonstidspunktet, redusert med merverdiavgift, rabatter, avslag og returferte varer. Tjenester blir inntektsført i takt med utførelsen. Resultatføring av vederlaget skjer når produktet er overlevert kunde, og det ikke er uoppfylte forpliktelser som kan påvirke kundens aksept av produktet. Levering anses å være foretatt når produktet er levert på avtalt sted, og risiko for tap og ukurans er overført til kunden. Avsetninger for reklamasjoner, returer og eventuelle kvantumsrabatter skjer på bakgrunn av erfaringstall fra tidligere perioder.

Tilvirkningskontrakter

Tilvirkningskontrakter er vurdert etter løpende avregnings metode. Metoden innebærer at estimert fortjeneste blir medtatt i periodens inntekt i takt med ferdigstillelse av de enkelte prosjektene. Inntektsføringen skal reflektere opptjeningen, det vil si hvilken verdiskaping som har skjedd i perioden, og er uavhengig av periodens fakturerte inntekter. Ved beregning av ferdigstilleelsesgrad, er påløpte kostnader dividert på kalkulerte totale kostnader benyttet som målestokk på fremdrift. Fortjeneste blir inntektsført først når fremdriften er kommet så langt at ferdigstilleelsesgrad kan estimeres pålitelig. Det foretas en avsetning for de samlede estimerte tap på tapsprosjekter, slik at disse prosjektene er estimert å ha et resultat på kr 0 i fremtidige perioder.

Document ID:

C5nf1RzskhmS3tj0XT+1+3ds80WIAodj8Z4c
ckfönWk=



Fiskå Maskin Holding AS

Noter

Forskning og utvikling

Selskapet driver egen utvikling som omfattes av reglene om egen forskning og utvikling. Utgifter balanseføres i den utstrekning kriteriene for balanseføring er oppfylt. Det betyr at slike utgifter balanseføres når, og fra det tidspunkt, det anses som sannsynlig at de fremtidige økonomiske fordelene knyttet til eiendelene vil tilflyte selskapet, og anskaffelseskost kan måles på en pålitelig måte. Balanseførte immaterielle eiendeler avskrives lineært over forventet levetid. Levetid fremkommer av de avskrivningssatsene som er angitt i noteopplysningene.

Goodwill

Goodwill oppstår i forbindelse med kjøp av virksomhet. Goodwill avskrives lineært over forventet levetid. Levetid fremkommer av de avskrivningssatsene som er angitt i noteopplysningene.

Varige driftsmidler

Tomter avskrives ikke. Andre varige driftsmidler balanseføres og avskrives lineært over driftsmidlenes forventede utnyttbare levetid. Når det senere er en indikasjon på at levetiden til et driftsmiddel avviker fra det som er lagt til grunn ved anskaffelsen, og avviket er betydelig, endres avskrivningsplanen, og gjenværende balanseført verdi fordeles over det nye estimatet på levetid. Levetid fremkommer av de avskrivningssatsene som er angitt i noteopplysningene. Vedlikehold av driftsmidlene kostnadsføres, mens påkostninger og forbedringer tillegges kostpris på driftsmiddelet og avskrives i takt med driftsmiddelet. Det betyr blant annet at ved kjøp av brukt driftsmiddel trekkes skillet mellom vedlikehold og påkostning/forbedring i forhold til driftsmiddelets stand på anskaffelsestidspunktet.

Leide (leasede) driftsmidler balanseføres som driftsmiddel hvis leiekontrakten anses som finansiell.

Nedskrivning av anleggsmidler

Ved indikasjon på at balanseført verdi av et anleggsmiddel er høyere enn virkelig verdi, foretas det test av verdifall. Testen foretas for det laveste nivå av anleggsmiddel som har selvstendige kontantstrømmer. Hvis balanseført verdi er høyere enn både salgsverdi og bruksverdi, foretas et nedskrivning til det høyeste av salgsverdi og gjenvinnbart beløp.

Tidligere nedskrivninger reverseres hvis forutsetningene for nedskrivningen ikke lenger er tilstede, med unntak for tidligere nedskrivning av goodwill.

Aksjer i datterselskap

Datterselskap er selskap der morselskapet har kontroll, og dermed bestemmende innflytelse på enhetens finansielle og operasjonelle strategi, normalt ved å eie mer enn halvparten av den stemmeberettigede kapitalen. Oversikt over selskap som er datterselskap er angitt i nummerert note til regnskapet.

Aksjer i datterselskaper vurderes etter kostmetoden i selskapsregnskapet. Kostprisen økes når morselskapet tilfører datterselskapet økt egenkapital ved kapitalutvidelse, eller når det gis konsernbidrag fra morselskapet til datterselskapet. Mottatt utbytte og konsernbidrag resultatføres i utgangspunktet som inntekt, men bare i den grad mottatt utbytte og konsernbidrag ikke i vesentlig grad overstiger vår andel av opptjent egenkapital i selskapet i vår eiertid. Mottatt utbytte som etter denne vurderingen ikke blir inntektsført, vil føres som en reduksjon av anskaffelseskost. Morselskapet regnskapsfører utbytte og konsernbidrag det samme året som datterselskapet avsetter beløpet.

Varer

Varer vurderes til det laveste av anskaffelseskost (etter FIFO-prinsippet) og virkelig verdi.

Egentilvirkede ferdigvarer og varer i arbeid

Anskaffelseskost for disse varene er direkte kostnader og indirekte variable tilvirkningskostnader. Ved beregning av virkelig verdi er salgspris på et framtidig salgstidspunkt fradratt salgskostnader og tilvirkningskostnader som påløper for å bringe varer i arbeid i salgsferdig stand.

Fordringer

Kundefordringer føres opp i balansen etter fradrag for avsetning til forventet tap. Avsetning for tap foretas etter en individuell vurdering av de vesentligste kundefordringene. I tillegg beregnes en avsetning som skal dekke påregnelig tapsrisiko. Ved den individuelle vurderingen anses utsettelse og mangler ved betalinger, og eventuelle andre kjente opplysninger om at en kunde har økonomiske problemer, som indikatorer på at det må avsettes for tap.

Document ID:

C5nf1RzskhmS3tj0XT+1+3ds80WIAodj8Z4c
ckfönWk=



Fiskå Maskin Holding AS

Noter

Andre fordringer, både omløpsfordringer og anleggfordringer, føres opp til det laveste av pålydende og virkelig verdi. Virkelig verdi er nåverdien av fremtidige innbetalinger. Det foretas likevel ikke neddiskontering når effekten av neddiskontering er uvesentlig for regnskapet. Avsetning til tap vurderes på samme måte som for kundefordringer.

Gjeld

Gjeld balanseføres til nominelt gjeldsbeløp.

Skatter

Skattekostnaden i resultatregnskapet omfatter både periodens betalbare skatt og endring i utsatt skatt. Utsatt skatt beregnes på grunnlag av de midlertidige forskjellene som eksisterer mellom regnskapsmessige og skattemessige verdier, og eventuelt ligningsmessig underskudd til framføring, ved utgangen av regnskapsåret. Skatteøkende og skattereduserende midlertidige forskjeller som reverserer eller kan reversere i samme periode, utlignes. Utsatt skattefordel på netto skattereduserende forskjeller og underskudd til framføring som ikke kan utlignes, balanseføres i den grad skattefordelen antas å kunne utnyttes gjennom framtidig skattepliktig inntekt. Oppføring av utsatt skattefordel på netto skattereduserende forskjeller som ikke er utlignet, og underskudd til framføring, begrunnes med antatt framtidig inntjening. Utsatt skatt og utsatt skattefordel som kan balanseføres, oppføres netto i balansen.

Skatt på avgitt konsernbidrag som føres som økt kostpris på aksjer i datterselskap, og skatt på mottatt konsernbidrag som føres som reduksjon av balanseført beløp på investeringer i datterselskap, føres direkte mot skatt i balansen (mot betalbar skatt dersom konsernbidraget har virkning på betalbar skatt, og mot utsatt skatt hvis konsernbidraget har virkning på utsatt skatt). Utsatt skatt både i selskapsregnskapet og i konsernregnskapet balanseføres til nominell verdi.

Pensjonsforpliktelser

Selskapet har pensjonsavtale gjennom en forsikringsavtale, og avtalen er en innskuddsplan som ikke medfører andre forpliktelser ut over innbetaling av årets premie. Årets premie beregnes på basis av lønn i samme periode. Pensjonsforpliktelser og pensjonsmidlene er ikke oppført i regnskapet. Årets betalte premie er bokført i resultatregnskapet.

Garantier og reklamasjoner

Avsetning til forventede garantiarbeider knyttet til avsluttede salg vurderes til antatt kostnad for slikt arbeid. Avsetningen føres opp under "Annen kortsiktig gjeld" og endringen i avsetningen kostnadsføres.

Utenlandsk valuta

Fordringer og gjeld i utenlandsk valuta vurderes etter kursen ved regnskapsårets slutt. Kursgevinster og kurstap klassifiseres som finansposter.

Kontantstrømoppstilling

Kontantstrømoppstillingen utarbeides etter den indirekte metoden. Kontanter og kontantekvivalenter omfatter kontanter og bankinnskudd.

Document ID:

C5nf1RzskhmS3tj0XT+1+3ds80WIAadj8Z4c
ckfönWk=



Fiskå Maskin Holding AS

Noter

Note 1 - Salgsinntekt

Spesifikasjon av salgsinntekt fordelt på virksomhetsområder

Konsernets omsetning skjer i Norge, og består hovedsakelig av entreprenørtjenester og tjenester i tilknytning til dette.

(tall i hele tusen)	Konsernet		Morselskapet	
	2022	2021	2022	2021
Entreprenør- og borevirksomhet	135 035	127 713	0	0
Oppmålings tjenester	6 803	5 580	0	0
Masser og byggeråstoff	1 944	4 154	0	0
Konserntjenester	0	0	394	53
Andre driftsinntekter	0	3 075	0	0
Sum salgsinntekt i Norge	143 782	140 522	394	53

Borevirksomheten ble solgt ut 30.06.2021 hvorav salgsinntektene i 2021 utgjorde NOK 45 296.

Langsiktige tilvirkningskontrakter løpende avregning

Konsernets prosjekter blir behandlet i samsvar med løpende avregnings metode, jfr NRS nr 2 om tilvirkningskontrakter (fastpris).

Fullføringsgraden beregnes som et forholdstall mellom påløpne kostnader dividert på estimerte totalkostnader på prosjektet. Estimerte totalkostnader er basert på sist tilgjengelige prognose.

Omfang av igangværende prosjekter	31.12.2022
Total utført produksjon	27 386 000
Påløpte kostnader	24 748 000
Estimert fortjeneste	2 638 000
Opptjente, ufakturerte inntekt inkl i kundefordringer	1 415 000
Tilbakeholdt av kundene iht kontraktsbetingelser	261 000
Forskuddsfakturert produksjon	0

Det utarbeides ikke sammenligningstall ved overgang til regnskapsregler for øvrige foretak på selskapsnivå.

Note 2 - Lønnskostnader, godtgjørelser, mv.

(tall i hele 1000)	Konsernet		Morselskapet	
	2022	2021	2022	2021
Lønn	38 673	45 655	0	0
Arbeidsgiveravgift	5 735	6 386	0	0
Pensjonskostnader	1 043	1 203	0	0
Andre lønnsrelaterte ytelser	6 683	804	0	0
Sum lønnskostnad	52 134	54 048	0	0
Antall årsverk i konsernet	62	51	0	0

Sum lønnskostnad inkluderer datterselskapet Norhard AS med kr 18 656 frem til det ble solgt 30.06.2021, men antall årsverk er uten de ansatte i Norhard i 2021.

Document ID:

C5nf1RzskhmS3tj0XT+1+3ds80WIAodj8Z4c
ckfonWk=



Fiskå Maskin Holding AS

Noter

Ytelser til ledende personer

	Morselskapet	
	2022	2021
Styrehonorar	0	0
Daglig leder	0	0

Det er ingen ledende personer som har avtaler om bonus eller sluttvederlag. Det er ikke ytet lån eller sikkerhetsstillelse til fordel for ledende personer, aksjeeier mv.

Morselskapet (tall i hele tusen)

Morselskapet har ikke ansatte og har ikke utbetalt lønn eller annen godtgjørelse til ansatte eller styremedlemmene i 2022 eller 2021.

Pensjon

Konsernet er pliktig til å ha tjenestepensjon etter lov om obligatorisk tjenestepensjon, og har etablert pensjonsordninger som tilfredstiller kravene i loven for alle ansatte. Konsernet har en innskuddsbasert pensjonsordning hvor årlige innbetalinger dekker konsernets pensjonsforpliktelser.

Honorar til revisor

	Konsernet		Morselskapet	
	2022	2021	2022	2021
Revisjonshonorar, lovpålagt	291	264	34	15
Revisjonshonorar, annen bistand	21	177	21	0

Note 3 - Driftsmidler og avskrivninger

Konsernet (tall i hele 1000)

	Tomter, bygninger og annen fast eiendom	Maskiner og anlegg	Driftsløsøre, inventar, Skip og verktøy, lignendekontormask.		Sum
Ansk.kost pr. 1/1	1 188	59 861	4 617	7 436	75 640
+ Tilgang	40	12 018	1 887	362	14 307
- Avgang		3 171	0	0	3 171
Ansk.kost pr. 31/12	1 228	68 708	6 505	7 798	86 775
Akk. av/nedskr. pr 1/1	140	16 730	629	2 326	22 362
+ Ord. avskrivninger	119	5 486	374	840	6 819
- Tilb.f. avskrivning	0	1 535	0	0	15 35
Akk. av/nedskr. 31/12	259	20 681	1 003	3 166	27 646
Balansef. verdi 31/12	969	48 027	5 502	4 632	59 129
hvorav leide driftsmidler (leasing)	0	45 112	0	0	45 112
Levetid	10-40 år	5-15 år	8-15 år	3-10 år	

Leide (leasede) driftsmidler som anses å være finansiell leasing er aktivert. Gjeld til kredittinstitusjoner er bokført til pålydende.

Morselskapet

Morselskapet har ikke bokførte driftsmidler i balansen i år eller i fjor.

Document ID:

C5nf1RzskhmS3tj0XT+1+3ds80WIAodj8Z4c
ckfonWk=



Fiskå Maskin Holding AS

Noter

Note 4 - Immaterielle eiendeler

Konsernet (tall i hele 1000)

	Utvikling og patenter	Goodwill	Sum
Ansk.kost pr. 1/1	2 744	14 450	17 194
+ Tilgang	0	7 337	7 337
- Avgang	0	0	0
Ansk.kost pr. 31/12	2 744	21 787	24 531
Akk. av/nedskr. pr 1/1	1 200	2 525	3 725
+ Ord. avskrivninger	400	2 179	2 579
- Tilb.f. avskrivning	0	0	0
Akk. av/nedskr. 31/12	1 600	4 704	6 304
Balansef. verdi 31/12	1 144	17 083	18 227
Levetid	7 år	5-10 år	

Aktiverte utviklingskostnader er i forbindelse med utvikling av en ny metode og teknikk for fundamentering av kraftlinjer. Vurderingsmessig legges det til grunn at forventet fremtidig inntjening av det pågående utviklingsprosjektet samlet motsvarer de samlede kostnadene som er påløpt.

Goodwill stammer fra oppkjøp av og i datterselskapene:

Fiskå Maskin AS	kr 10 800
Rycon AS	kr 2 200
Ryfylke Stein AS	kr 1 450
Dura AS	kr 7 337
Sum anskaffelseskost	kr 21 787

Goodwill avskrives lineært over 5-10 år, da investeringene er foretatt med et langsiktig perspektiv.

Morselskapet

Morselskapet har ikke bokførte immaterielle eiendeler i balansen i år eller i fjor.

Note 5 - Konsernmellomværende og konserntransaksjoner

Morselskapet (tall i hele 1000)

Konsernfordringer og -gjeld:	2022	2021
<u>Fordringer:</u>		
Lån til foretak i samme konsern	7 056	10 469
Kundefordringer	0	33
Kortsiktige fordringer på konsernselskaper *)	1 003	3 481
<u>Gjeld:</u>		
Langsiktig gjeld til konsernselskaper	0	1 245
Leverandørgjeld	0	63
Kortsiktig gjeld til konsernselskaper **)	56	7 030

Lån til foretak i samme konsern med forfall senere enn 1 år utgjør ved utgangen av året kr 7 056.

Document ID:

CSnf1RzskhmS3tj0XT+1+3ds80WIAodj8Z4c
ckfonWk=



Fiskå Maskin Holding AS

Noter

	2022	2021	
*) Mottatt fra datterselskap i			
Kai&Anlegg AS, konsernbidrag	0	363	ført som finansinntekt.
Norhard Asset AS, konsernbidrag	179	2 100	ført som finansinntekt.
Kai&Anlegg AS, utbytte	0	317	ført som finansinntekt.
Rycon AS, utbytte	521	702	ført som finansinntekt.
Dura AS, utbytte	250	0	ført som finansinntekt.
**) Avgitt til datterselskap:	2022	2021	
Fiskå Maskin AS, konsernbidrag	0	2 680	økt investering etter skatt.
Norhard Holding AS, konsernbidrag	9	4 350	økt investering etter skatt.
Norhard Asset AS, konsernbidrag	47	0	økt investering etter skatt.

I inntekt på investering i datterselskap i morselskapet inngår kr 6 500 000, som er gevinst ved realisasjon av aksjer i Kai & Anlegg AS og Strand Forskaling AS i forbindelse med tingsinnskuddet ved stiftelse av Dura AS.

Transaksjoner med nærstående parter / konsern

Konsernet har foretatt flere forskjellige transaksjoner med nærstående parter. Alle transaksjoner er foretatt som kjøp av ordinære varer og tjenester.

Note 6 - Skatt

(tall i hele 1000)

	Konsernet		Morselskapet	
	2022	2021	2022	2021
Skattekostnaden:				
Resultat før skatt	852	1 098	7031	-816
Permanente forskjeller	3 046	1 125	-7260	890
Endringer midlertidige forskjeller	-1 448	0	106	143
Mottatt konsernbidrag	0	0	179	2 463
Ytet konsernbidrag	0	0	-56	-2 680
Sum grunnlag skattekostnad	2 450	2 223	0	0
Betalbar skatt av årets resultat	539	200	12	590
Sum beregnet betalbar skatt	539	200	12	590
Betalbar skatteinntekt i 2021	0	-1 291	0	0
Endring utsatt skatt / skattefordel	-328	1 540	-23	-32
Utsatt skattefordel ikke bokført i fjor	325	0	0	0
Samlede ordinære skattekostnader	536	449	-11	558
Betalbar skatt i balansen består av:				
Betalbar skatt av årets resultat	523	200	12	590
Effekten av konsernbidrag	0	0	-12	-590
Betalbar skatt i balansen	523	200	0	0
Midlertidige forskjeller:	2022	2021	2022	2021
+ Driftsmidler	3 325	5 510	92	115
+ Utestående fordringer	-85	-85	0	0
+ Leasingavtaler (ikke skattemessig akt)	11 683	9 832	0	0
+ Gevinst- og tapskonto	1 251	1 606	331	413
+ Andre avsetninger for forpliktelser	2 121	-62	0	0
+ Andre forskj. som påvirker betalbar skatt	-133	-236	0	0
Netto midlertidige forskjeller	18 162	16 565	422	528
+ Fremførbart skattemessig underskudd	-7 354	-4 286	0	0
Sum midlertidige forskjeller	10 808	12 279	422	528
Forskj som ikke inngår i beregn utsatt skatt	1 852	1 868	0	0
Grunnlag for beregning av utsatt skatt	12 660	14 148	422	528
Balanseført utsatt skatt / skattefordel	2 785	3 113	93	116

Document ID:

CSnf1RzskhmS3tj0XT+1+3ds80WIAodj8Z4c
ckfönWk=



Fiskå Maskin Holding AS

Noter

Note 7 - Gjeld til kredittinstitusjoner og sikkerhetsstillelser

(tall i hele 1000)

Langsiktig pantelån fra kredittinstitusjoner med forfall senere enn 5 år fra balansedagen utgjør pr 31.12.2022 kr 2 847 og kr 760 pr 31.12.2021. Lån fra kredittinstitusjoner, herunder kassekreditt er sikret ved pant i selskapets eiendeler.

Leie- og leasingavtaler som er ansett som finansiell leasing er oppført i balansen som eiendel.

Leasingavtalene løper over 3-10 år, og er sikret ved salgspant.

Leasing gjeld som forfaller etter balansedagen 31.12.2022:

Rest leasingforpliktelse som forfaller etter 1 år	kr 20 808
Rest leasingforpliktelse som forfaller mellom 2-5 år	kr 18 742
Rest leasingforpliktelse som forfaller etter 5 år	kr 2 066

	Konsernet		Morselskapet	
	2022	2021	2022	2021
Gjeld sikret med pant				
Kassekreditt	13 528	8 526	0	0
Banklån	14 378	11 460	0	0
Leasing gjeld (salgspant)	33 429	30 081	0	0
Annen langsiktig gjeld	0	613	0	613
Sum gjeld sikret med pant	62 035	51 596	0	613
Bankgarantier sikret med pant, tredjepart	1 819	3 251	0	0
Bokført verdi av pantsatte eiendeler	2022	2021	2022	2021
Bygninger og tomter	259	280	0	0
Maskiner, anlegg, skip og driftsløsøre mv	58 672	51 903	0	0
Varelager	18 000	7 879	0	0
Kundefordringer	23 861	23 092	0	0
Pant i aksjer (ifbm selger kreditt)	12 212	796	0	613
Sum bokført verdi av pantsatte eiendeler	113 004	83 950	0	613

Document ID:

C5nf1RzskhmS3tj0XT+1+3ds80WIAodj8Z4c
ckfönWk=



Fiskå Maskin Holding AS

Noter

Note 8 - Investeringer i datterselskap

Aksjer i datterselskaper er bokført i selskapsregnskapet etter kostmetoden. selskapet har følgende eierandler:

Datterselskap	Kontorsted	Ervervet	Eierandel /	Bokført	Årsresultat	Bokført
			stemme- rett i %			
				verdi	siste år	siste år
Fiskå Maskin AS	Strand	2020	100,00 %	18 295	-970	10 498
Ryfylke Stein AS	Hjelmeland	2020	100,00 %	1 300	-398	-145
Fiskå Maskin Startup 2 AS	Strand	2021	100,00 %	1	-16	36
Fiskå Maskin Startup 3 AS	Strand	2021	100,00 %	36	-20	-108
Norhard Holding AS	Strand	2020	100,00 %	37	-652	706
Norhard Asset AS	Strand	2020	100,00 %	30	108	31
Rycon AS	Strand	2020	65,17 %	2 892	848	1 117
Dura AS	Strand	2022	50,06 %	12 030	997	24 510
Sum				34 621		

Bokført verdi er påvirket av konsernbidrag og utbytter mellom selskapene i 2022 og 2021, og effekten av dette i 2022 er beskrevet i note 8.

Note 9 - Varer

(tall i hele 1000)

	Konsernet		Morselskapet	
	2022	2021	2022	2022
Råvarer	6 143	973	0	0
Ferdig egentilvirkede varer	8 189	3 124	0	0
Innkjøpte varer for videresalg	3 688	2 001	0	0
Nedjusteringer ukurans	-20	-20	0	0
Sum varer	18 000	7 879	0	0

Note 10 - Bankinnskudd, kontanter o.l.

(tall i hele 1000)

	Konsernet		Morselskapet	
	2022	2021	2022	2021
Skattetrekk innskudd, bundne midler	1 685	1 242	0	0

Document ID:

C5nf1RzskhmS3tj0XT+1+3ds80WIAodj8Z4c
ckfönWk=



Fiskå Maskin Holding AS

Noter

Note 11 - Aksjekapital og aksjonærer

Selskapet har 17 345 aksjer hver pålydende kr 100, samlet aksjekapital utgjør kr 1 734 500. Selskapet aksjekapital består av en aksjeklasse.

Aksjonærens navn	Antall aksjer	Eier- og stemmeandel
AJG Invest AS	7 040 aksjer	40,59%
BRI Production AS	5 355 aksjer	30,87%
Brødrene Nordbø AS	3 600 aksjer	20,76%
Fossmark Investering AS	750 aksjer	4,32%
Riskedal Holding AS	450 aksjer	2,59%
Osvald Østerhus	150 aksjer	0,87%
17 345 aksjer	100,00%	

Selskapets tillitsmenn har eierandeler og rettigheter til eierandeler:

	Antall aksjer
Medlemmer av styret, indirekte	17 195 aksjer
Medlemmer av styret, direkte	150 aksjer

Note 12 - Egenkapital

(Tall i hele tusen)

Morselskapet	Aksjekapital	Overkurs	Annen egenkapital	Sum egenkapital
Egenkapital 01.01.	1 735	30 105	465	32 305
Årsresultat			7 042	7 042
Tilleggsutbytte			0	0
Egenkapital 31.12.	1 735	30 105	7 507	39 347


Konsernet	Aksjekapital	Overkurs	Annen egenkapital	Sum egenkapital
Egenkapital 01.01.	1 735	30 105	1 627	33 467
Andre justeringer			75	75
Årsresultat			313	313
Sletting Norhard Eiendom AS			-42	-42
Gevinst nedsalg Kai & Anlegg AS			3 478	3 478
Tilgang minoritet kjøp Kai & Anlegg AS			517	517
Tilgang minoritet kjøp Strand Forskaling AS			661	661
Utbytte			-528	-528
Egenkapital 31.12.	1 735	30 105	6 101	37 941

Document ID:


C\$nf1RzskhmS3tj0XT+1+3ds80WIAodj8Z4c
ckfönWk=




Fiskå Maskin Holding AS - Konsernregnskap 2022.pdf


Name
Riskedal, Arne Håkon
Date
2023-06-28
Timestamp
2023-06-28T14:06:30.210+02:00
Document ID
CSnf1RzskhmS3tj0XT+1+3ds80WIAodj8Z4cckfnpn
Wk=
Identification
 Riskedal, Arne Håkon

Name
Krogevoll, Jan Gaute
Date
2023-06-27
Timestamp
2023-06-27T17:03:44.344+02:00
Document ID
CSnf1RzskhmS3tj0XT+1+3ds80WIAodj8Z4cckfnpn
Wk=
Identification
 Krogevoll, Jan Gaute

Name
Rygg, Bjørn
Date
2023-07-06
Timestamp
2023-07-06T10:49:45.810+02:00
Document ID
CSnf1RzskhmS3tj0XT+1+3ds80WIAodj8Z4cckfnpn
Wk=
Identification
 Rygg, Bjørn

Name
Østhus, Olav
Date
2023-06-27
Timestamp
2023-06-27T18:17:38.270+02:00
Document ID
CSnf1RzskhmS3tj0XT+1+3ds80WIAodj8Z4cckfnpn
Wk=
Identification
 Østhus, Olav

Name
Østerhus, Osvald
Date
2023-06-28
Timestamp
2023-06-28T10:50:25.381+02:00
Document ID
CSnf1RzskhmS3tj0XT+1+3ds80WIAodj8Z4cckfnpn
Wk=
Identification
 Østerhus, Osvald

Name
Karlson, Atle Viste
Date
2023-06-28
Timestamp
2023-06-28T06:08:38.190+02:00
Document ID
CSnf1RzskhmS3tj0XT+1+3ds80WIAodj8Z4cckfnpn
Wk=
Identification
 Karlson, Atle Viste



This document contains electronic signatures using EU-compliant PAdES - PDF Advanced Electronic Signatures (Regulation (EU) No 910/2014 (eIDAS))




Name
Fossmark, Kurt Oskar Solli

Date
2023-06-29

Timestamp
2023-06-29T13:16:38.567+02:00

Document ID
CSnf1RzskhmS3tj0XT+1+3ds80WIAodj8Z4cckfnp

Wk=

Identification
 **Fossmark, Kurt Oskar Solli**



This document contains electronic signatures using EU-compliant PAdES - PDF
Advanced Electronic Signatures (Regulation (EU) No 910/2014 (eIDAS))



Revisjon Ryfylke AS

Ryfylkevegen 1982, 4120 Tau
Org nr 983 549 896

www.revisjonryfylke.no

Til generalforsamlingen i Fiskå Maskin Holding AS

UAVHENGIG REVISORS BERETNING

Uttalelse om revisjonen av årsregnskapet

Konklusjon

Vi har revidert årsregnskapet for Fiskå Maskin Holding AS som består av:

- o selskapsregnskapet, som består av balanse per 31. desember 2022, resultatregnskap som viser et overskudd på TNOK 7 042 og kontantstrømoppstilling, for regnskapsåret avsluttet per denne datoen og noter til årsregnskapet, herunder et sammendrag av viktige regnskapsprinsipper, og
- o konsernregnskapet som består av balanse per 31. desember 2022, resultatregnskap som viser et underskudd på kr TNOK 1 168 og kontantstrømoppstilling, for regnskapsåret avsluttet per denne datoen og noter til årsregnskapet, herunder et sammendrag av viktige regnskapsprinsipper.

Etter vår mening

- o oppfyller årsregnskapet gjeldende lovkrav,
- o gir selskapsregnskapet et rettviseende bilde av selskapets finansielle stilling per 31. desember 2022 og av dets resultater og kontantstrømmer for regnskapsåret avsluttet per denne datoen i samsvar med regnskapslovens regler og god regnskapsskikk i Norge, og
- o gir konsernregnskapet et rettviseende bilde av konsernets finansielle stilling per 31. desember 2022 og av dets resultater og kontantstrømmer for regnskapsåret avsluttet per denne datoen i samsvar med regnskapslovens regler og god regnskapsskikk i Norge.

Grunnlag for konklusjonen

Vi har gjennomført revisjonen i samsvar med de internasjonale revisjonsstandardene International Standards on Auditing (ISA-ene). Våre oppgaver og plikter i henhold til disse standardene er beskrevet nedenfor under Revisors oppgaver og plikter ved revisjonen av årsregnskapet. Vi er uavhengige av selskapet og konsernet i samsvar med kravene i relevante lover og forskrifter i Norge og International Code of Ethics for Professional Accountants (inkludert internasjonale uavhengighetsstandarder) utstedt av the International Ethics Standards Board for Accountants (IESBA-reglene), og vi har overholdt våre øvrige etiske forpliktelser i samsvar med disse kravene. Innhentet revisjonsbevis er etter vår vurdering tilstrekkelig og hensiktsmessig som grunnlag for vår konklusjon.

Øvrig informasjon

Styret og daglig leder (ledelsen) er ansvarlige for informasjonen i årsberetningen. Vår konklusjon om årsregnskapet ovenfor dekker ikke informasjonen i årsberetningen.

I forbindelse med revisjonen av årsregnskapet er det vår oppgave å lese årsberetningen. Formålet er å vurdere hvorvidt det foreligger vesentlig inkonsistens mellom årsberetningen og årsregnskapet og den kunnskap vi har opparbeidet oss under revisjonen av årsregnskapet, eller hvorvidt informasjon i årsberetningen ellers fremstår som vesentlig feil. Vi har plikt til å rapportere dersom årsberetningen fremstår som vesentlig feil.

Vi har ingenting å rapportere i så henseende.

Godkjent revisjonsselskap - Medlem av Den norske Revisorforeningen



Basert på kunnskapen vi har opparbeidet oss i revisjonen, mener vi at årsberetningen

- er konsistent med årsregnskapet og
- inneholder de opplysninger som skal gis i henhold til gjeldende lovkrav.

Ledelsens ansvar for årsregnskapet

Ledelsen er ansvarlig for å utarbeide årsregnskapet og for at det gir et rettviseende bilde i samsvar med regnskapslovens regler og god regnskapsskikk i Norge. Ledelsen er også ansvarlig for slik intern kontroll som den finner nødvendig for å kunne utarbeide et årsregnskap som ikke inneholder vesentlig feilinformasjon, verken som følge av misligheter eller utilsiktede feil.

Ved utarbeidelsen av årsregnskapet må ledelsen ta standpunkt til selskapets og konsernets evne til fortsatt drift og opplyse om forhold av betydning for fortsatt drift. Forutsetningen om fortsatt drift skal legges til grunn for årsregnskapet så lenge det ikke er sannsynlig at virksomheten vil bli avvirket.

Revisors oppgaver og plikter ved revisjonen av årsregnskapet

Vårt mål er å oppnå betryggende sikkerhet for at årsregnskapet som helhet ikke inneholder vesentlig feilinformasjon, verken som følge av misligheter eller utilsiktede feil, og å avgi en revisjonsberetning som inneholder vår konklusjon. Betryggende sikkerhet er en høy grad av sikkerhet, men ingen garanti for at en revisjon utført i samsvar med ISA-ene, alltid vil avdekke vesentlig feilinformasjon. Feilinformasjon kan oppstå som følge av misligheter eller utilsiktede feil. Feilinformasjon er å anse som vesentlig dersom den enkeltvis eller samlet med rimelighet kan forventes å påvirke økonomiske beslutningene som brukerne foretar, på grunnlag av årsregnskapet.

Som del av en revisjon i samsvar med ISA-ene, utøver vi profesjonelt skjønn og utviser profesjonell skepsis gjennom hele revisjonen. I tillegg:

- identifiserer og anslår vi risikoen for vesentlig feilinformasjon i årsregnskapet, enten det skyldes misligheter eller utilsiktede feil. Vi utformer og gjennomfører revisjonshandlinger for å håndtere slike risikoer, og innhenter revisjonsbevis som er tilstrekkelig og hensiktsmessig som grunnlag for vår konklusjon. Risikoen for at vesentlig feilinformasjon som følge av misligheter ikke blir avdekket, er høyere enn for feilinformasjon som skyldes utilsiktede feil, siden misligheter kan innebære samarbeid, forfalskning, bevisste utelatelser, uriktige fremstillinger eller overstyring av intern kontroll.
- opparbeider vi oss en forståelse av den interne kontroll som er relevant for revisjonen, for å utforme revisjonshandlinger som er hensiktsmessige etter omstendighetene, men ikke for å gi uttrykk for en mening om effektiviteten av selskapets og konsernets interne kontroll.
- evaluerer vi om de anvendte regnskapsprinsippene er hensiktsmessige, og om regnskapsestimaterne og tilhørende noteopplysninger utarbeidet av ledelsen er rimelige.
- konkluderer vi på om ledelsens bruk av fortsatt drift-forutsetningen er hensiktsmessig, og, basert på innhentede revisjonsbevis, hvorvidt det foreligger vesentlig usikkerhet knyttet til hendelser eller forhold som kan skape tvil av betydning om selskapets og konsernets evne til fortsatt drift. Dersom vi konkluderer med at det eksisterer vesentlig usikkerhet, kreves det at vi i revisjonsberetningen henleder oppmerksomheten på tilleggsopplysningene i årsregnskapet, eller, dersom slike tilleggsopplysninger ikke er tilstrekkelige, at vi modifiserer vår konklusjon. Våre konklusjoner er basert på revisjonsbevis innhentet frem til datoen for revisjonsberetningen. Etterfølgende hendelser eller forhold kan imidlertid medføre at selskapet og konsernet ikke kan fortsette driften.
- evaluerer vi den samlede presentasjon, strukturen og innholdet i årsregnskapet, inkludert tilleggsopplysningene, og hvorvidt årsregnskapet gir uttrykk for de underliggende transaksjonene og hendelsene på en måte som gir et rettviseende bilde.
- Innhenter vi tilstrekkelig og hensiktsmessig revisjonsbevis vedrørende den finansielle informasjonen til enhetene eller forretningsområdene i konsernet for å kunne gi uttrykk for en mening om det konsoliderte årsregnskapet. Vi er ansvarlige for å lede, følge opp og gjennomføre konsernrevisjonen. Vi alene er ansvarlige for vår revisjonskonklusjon.

Godkjent revisjonsselskap - Medlem av Den norske Revisorforeningen



Vi kommuniserer med styret blant annet om det planlagte innholdet i og tidspunkt for revisjonsarbeidet og eventuelle vesentlige funn i revisjonen, herunder vesentlige svakheter i intern kontroll som vi avdekker gjennom revisjonen.

Tau, den 26. juni 2023
Revisjon Ryfylke AS

Arvid Tjøstheim
Statsautorisert revisor



Fiskå Maskin Holding AS

Kontantstrømoppstilling

(Beløp i hele tusen)	Konsernet		Morselskap	
	2022	2021	2022	2021
Kontantstrømmer fra operasjonelle aktiviteter				
Resultat før skattekostnad	852	1 098	7 032	-816
-/+ Periodens betalte skatt / mottatt skatt	-200	1 152	0	0
+ Tap / - Vinning ved salg av anleggsmidler	-1 199	-3 503	0	0
+ Ordinære avskrivninger	10 179	8 921	0	0
+ Nedskrivning finansielle anleggsmidler	0	0	0	0
+/- Endring i varelager	-10 121	-1 171	0	0
+/- Endring i kundefordringer	-664	-3 632	33	-18
+/- Endring i leverandørgjeld	-1 054	1 850	-77	87
+/- Poster klassifisert som investerings-/finansieringsaktiviteter	0	0	3 413	-1 499
+/- Endring i andre tidsavgrensingsposter	1 646	-9 811	2 492	3 493
= Nto. kontantstrøm fra operasjonelle aktiviteter	-561	-5 096	12 893	1 247
Kontantstrømmer fra investeringsaktiviteter				
+ Innbetaling ved salg av varige driftsmidler	2 498	31 256	0	0
- Utbetalinger ved kjøp av varige driftsmidler	-14 846	-8 436	0	0
+ Innbet. ved salg av aksjer og andeler	228	0	1 720	0
- Utbet. ved kjøp av aksjer og andeler	-4 000	0	-12 030	-2 680
- Utbetalinger ved kjøp av andre investeringer	0	0	0	0
= Nto. kontantstrøm fra investeringsaktiviteter	-16 120	22 820	-10 310	-2 680
Kontantstrømmer fra finansieringsaktiviteter				
+ Innbetaling ved opptak av langsiktig gjeld	20 396	2 760	2 000	5 305
- Utbet. ved nedbetaling av langsiktig gjeld	-11 618	-2 689	-2 190	-1 300
+ Innbetaling ved opptak av kortsiktig gjeld	381	0	0	0
- Utbetaling ved nedbetaling av kortsiktig gjeld	-144	-19 130	0	-500
+/- Netto endring i kassekreditt	5 002	766	0	0
- Utbetalinger av utbytte	-1 010	0	-711	0
+/- Inn-/Utbetalinger av konsernbidrag / utbytte	0	0	-7 074	-263
= Nto. kontantstrøm fra finansieringsaktiviteter	13 007	-18 293	-7 975	3 242
= Netto endring i kontanter mv	-3 674	-569	-5 392	1 809
+ Beholdning av kontanter 01.01.	10 515	11 084	6 597	4 788
= Kontantbeholdning 31.12.	6 841	10 515	1 205	6 597



Fiskå Maskin Holding AS

Noter

Regnskapsprinsipper

Årsregnskapet er satt opp i samsvar med regnskapsloven og god regnskapsskikk, herunder norske regnskapsstandarder.

Konsolideringsprinsipper

Datterselskaper blir konsolidert fra det tidspunkt kontrollen er overført til konsernet (oppkjøpstidspunktet).

I konsernregnskapet erstattes posten aksjer i datterselskap i selskapsregnskapet med datterselskapets eiendeler og gjeld. Konsernregnskapet utarbeides som om konsernet var en økonomisk enhet. Transaksjoner, urealisert fortjeneste og mellom værende i konsernet elimineres.

Kjøpte datterselskaper regnskapsføres i konsernregnskapet basert på morselskapets anskaffelseskost. Anskaffelseskost tilordnes identifiserbare eiendeler og gjeld i datterselskapet, som oppføres i konsernregnskapet til virkelig verdi på oppkjøpstidspunktet. Eventuell merverdi ut over hva som kan henføres til identifiserbare eiendeler og gjeld, balanseføres som goodwill. Goodwill behandles som en residual og balanseføres med den andelen som er oververt i oppkjøpstransaksjonen. Konsernet bruker ikke "full goodwill"-metoden. Merverdier i konsernregnskapet avskrives over de oppkjøpte eiendelenes forventede resterende levetid.

Klassifisering av balanseposter

Eiendeler bestemt til varig eie og bruk klassifiseres som anleggsmidler. Eiendeler som er tilknyttet varekretsløpet, klassifiseres som omløpsmidler. Fordringer klassifiseres som omløpsmidler hvis de skal tilbakebetales i løpet av ett år. For gjeld legges samme kriterier til grunn for å skille mellom langsiktig og kortsiktig gjeld. Første års avdrag på langsiktig gjeld og langsiktige fordringer klassifiseres likevel ikke som kortsiktig gjeld eller omløpsmiddel.

Anskaffelseskost

Anskaffelseskost for eiendelen omfatter kjøpesummen for eiendelen med fradrag for rabatter o.l. og med tillegg for direkte kjøpsutgifter som frakt, toll, ikke refunderbare offentlige avgifter og andre direkte utgifter til anskaffelsen.

Inntektsføring

Inntektsføring ved salg av varer skjer på leveringstidspunktet. Tjenester inntektsføres i takt med utførelsen. Andelen av salgsinntekter som knytter seg til fremtidige serviceytelser, balanseføres som uopptjent inntekt ved salget og inntektsføres deretter i takt med levering av ytelsene.

Salgsinntekter

Inntekter ved salg av varer og tjenester vurderes til virkelig verdi av vederlaget på transaksjonstidspunktet, redusert med merverdiavgift, rabatter, avslag og returnerte varer. Tjenester blir inntektsført i takt med utførelsen. Resultatføring av vederlaget skjer når produktet er overlevert kunde, og det ikke er uopfylte forpliktelser som kan påvirke kundens aksept av produktet. Levering anses å være foretatt når produktet er levert på avtalt sted, og risiko for tap og ukurans er overført til kunden. Avsetninger for reklamasjoner, returer og eventuelle kvantumsrabatter skjer på bakgrunn av erfaringstall fra tidligere perioder.

Tilvirkningskontrakter

Tilvirkningskontrakter er vurdert etter løpende avregnings metode. Metoden innebærer at estimert fortjeneste blir medtatt i periodens inntekt i takt med ferdigstilling av de enkelte prosjektene. Inntektsføringen skal reflektere opptjeningen, det vil si hvilken verdiskaping som har skjedd i perioden, og er uavhengig av periodens fakturerte inntekter. Ved beregning av ferdigstillingsgrad, er påløpte kostnader dividert på kalkulerte totale kostnader benyttet som målestokk på fremdrift. Fortjeneste blir inntektsført først når fremdriften er kommet så langt at ferdigstillingsgrad kan estimeres pålitelig. Det foretas en avsetning for de samlede estimerte tap på tapsprosjekter, slik at disse prosjektene er estimert å ha et resultat på kr 0 i fremtidige perioder.

Forskning og utvikling

Selskapet driver egen utvikling som omfattes av reglene om egen forskning og utvikling. Utgifter balanseføres i den utstrekning kriteriene for balanseføring er oppfylt. Det betyr at slike utgifter balanseføres



Fiskå Maskin Holding AS

Noter

når, og fra det tidspunkt, det anses som sannsynlig at de fremtidige økonomiske fordelene knyttet til eiendelene vil tilflyte selskapet, og anskaffelseskost kan måles på en pålitelig måte. Balanseførte immaterielle eiendeler avskrives lineært over forventet levetid. Levetid fremkommer av de avskrivningssatsene som er angitt i noteopplysningene.

Goodwill

Goodwill oppstår i forbindelse med kjøp av virksomhet. Goodwill avskrives lineært over forventet levetid. Levetid fremkommer av de avskrivningssatsene som er angitt i noteopplysningene.

Varige driftsmidler

Tomter avskrives ikke. Andre varige driftsmidler balanseføres og avskrives lineært over driftsmidlenes forventede utnyttbare levetid. Når det senere er en indikasjon på at levetiden til et driftsmiddel avviker fra det som er lagt til grunn ved anskaffelsen, og avviket er betydelig, endres avskrivningsplanen, og gjenværende balanseført verdi fordeles over det nye estimatet på levetid. Levetid fremkommer av de avskrivningssatsene som er angitt i noteopplysningene. Vedlikehold av driftsmidlene kostnadsføres, mens påkostninger og forbedringer tillegges kostpris på driftsmiddelet og avskrives i takt med driftsmiddelet. Det betyr blant annet at ved kjøp av brukt driftsmiddel trekkes skillet mellom vedlikehold og påkostning/forbedring i forhold til driftsmiddelets stand på anskaffelsestidspunktet.

Leide (leasede) driftsmidler balanseføres som driftsmiddel hvis leiekontrakten anses som finansiell.

Nedskrivning av anleggsmidler

Ved indikasjon på at balanseført verdi av et anleggsmiddel er høyere enn virkelig verdi, foretas det test av verdifall. Testen foretas for det laveste nivå av anleggsmiddel som har selvstendige kontantstrømmer. Hvis balanseført verdi er høyere enn både salgsverdi og bruksverdi, foretas et nedskrivning til det høyeste av salgsverdi og gjenvinnbart beløp.

Tidligere nedskrivninger reverseres hvis forutsetningene for nedskrivningen ikke lenger er tilstede, med unntak for tidligere nedskrivning av goodwill.

Aksjer i datterselskap

Datterselskap er selskap der morselskapet har kontroll, og dermed bestemmende innflytelse på enhetens finansielle og operasjonelle strategi, normalt ved å eie mer enn halvparten av den stemmeberettigede kapitalen. Oversikt over selskap som er datterselskap er angitt i nummerert note til regnskapet.

Aksjer i datterselskaper vurderes etter kostmetoden i selskapsregnskapet. Kostprisen økes når morselskapet tilfører datterselskapet økt egenkapital ved kapitalutvidelse, eller når det gis konsernbidrag fra morselskapet til datterselskapet. Mottatt utbytte og konsernbidrag resultatføres i utgangspunktet som inntekt, men bare i den grad mottatt utbytte og konsernbidrag ikke i vesentlig grad overstiger vår andel av opptjent egenkapital i selskapet i vår eiertid. Mottatt utbytte som etter denne vurderingen ikke blir inntektsført, vil føres som en reduksjon av anskaffelseskost. Morselskapet regnskapsfører utbytte og konsernbidrag det samme året som datterselskapet avsetter beløpet.

Varer

Varer vurderes til det laveste av anskaffelseskost (etter FIFU-prinsippet) og virkelig verdi.

Egentilvirkede ferdigvarer og varer i arbeid

Anskaffelseskost for disse varene er direkte kostnader og indirekte variable tilvirkningskostnader. Ved beregning av virkelig verdi er salgspris på et framtidig salgstidspunkt fradrett salgskostnader og tilvirkningskostnader som påløper for å bringe varer i arbeid i salgsferdig stand.

Fordringer

Kundefordringer føres opp i balansen etter fradrag for avsetning til forventet tap. Avsetning for tap foretas etter en individuell vurdering av de vesentligste kundefordringene. I tillegg beregnes en avsetning som skal dekke påregnelig tapsrisiko. Ved den individuelle vurderingen anses utsettelse og mangler ved betalinger, og eventuelle andre kjente opplysninger om at en kunde har økonomiske problemer, som indikatorer på at det må avsettes for tap.

Andre fordringer, både omløpsfordringer og anleggsfordringer, føres opp til det laveste av pålydende og virkelig verdi. Virkelig verdi er nåverdien av fremtidige innbetalinger. Det foretas likevel ikke neddiskontering når effekten av neddiskonteringen er uvesentlig for regnskapet. Avsetning til tap vurderes på samme måte som for kundefordringer.



Fiskå Maskin Holding AS

Noter

Gjeld

Gjeld balanseføres til nominelt gjeldsbeløp.

Skatter

Skattekostnaden i resultatregnskapet omfatter både periodens betalbare skatt og endring i utsatt skatt. Utsatt skatt beregnes på grunnlag av de midlertidige forskjellene som eksisterer mellom regnskapsmessige og skattemessige verdier, og eventuelt ligningsmessig underskudd til framføring, ved utgangen av regnskapsåret. Skatteøkende og skattereduserende midlertidige forskjeller som reverserer eller kan reversere i samme periode, utlignes. Utsatt skattefordel på netto skattereduserende forskjeller og underskudd til framføring som ikke kan utlignes, balanseføres i den grad skattefordelen antas å kunne utnyttes gjennom framtidig skattepliktig inntekt. Oppføring av utsatt skattefordel på netto skattereduserende forskjeller som ikke er utlignet, og underskudd til framføring, begrunnes med antatt framtidig inntjening. Utsatt skatt og utsatt skattefordel som kan balanseføres, oppføres netto i balansen.

Skatt på avgitt konsernbidrag som føres som økt kostpris på aksjer i datterselskap, og skatt på mottatt konsernbidrag som føres som reduksjon av balanseført beløp på investeringer i datterselskap, føres direkte mot skatt i balansen (mot betalbar skatt dersom konsernbidraget har virkning på betalbar skatt, og mot utsatt skatt hvis konsernbidraget har virkning på utsatt skatt). Utsatt skatt både i selskapsregnskapet og i konsernregnskapet balanseføres til nominell verdi.

Pensjonsforpliktelser

Selskapet har pensjonsavtale gjennom en forsikringsavtale, og avtalen er en innskuddsplan som ikke medfører andre forpliktelser ut over innbetaling av årets premie. Årets premie beregnes på basis av lønn i samme periode. Pensjonsforpliktelser og pensjonsmidlene er ikke oppført i regnskapet. Årets betalte premie er bokført i resultatregnskapet.

Garantier og reklamasjoner

Avsetning til forventede garantiarbeider knyttet til avsluttede salg vurderes til antatt kostnad for slikt arbeid. Avsetningen føres opp under "Annen kortsiktig gjeld" og endringen i avsetningen kostnadsføres.

Utenlandsk valuta

Fordringer og gjeld i utenlandsk valuta vurderes etter kursen ved regnskapsårets slutt. Kursgevinster og kurstap klassifiseres som finansposter.

Kontantstrømoppstilling

Kontantstrømoppstillingen utarbeides etter den indirekte metoden. Kontanter og kontantekvivalenter omfatter kontanter og bankinnskudd.



Fiskå Maskin Holding AS

Noter

Note 1 - Salgsinntekt

Spesifikasjon av salgsinntekt fordelt på virksomhetsområder

Konsernets omsetning skjer i Norge, og består hovedsakelig av entreprenørtjenester og tjenester i tilknytning til dette.

(tall i hele tusen)	Konsernet		Morselskapet	
	2022	2021	2022	2021
Entreprenør- og borevirksomhet	135 035	127 713	0	0
Oppmålingstjenester	6 803	5 580	0	0
Masser og byggeråstoff	1 944	4 154	0	0
Konserntjenester	0	0	394	53
Andre driftsinntekter	0	3 075	0	0
Sum salgsinntekt i Norge	143 782	140 522	394	53

Borevirksomheten ble solgt ut 30.06.2021 hvorav salgsinntektene i 2021 utgjorde NOK 45 296.

Langsiktige tilvirkningskontrakter løpende avregning

Konsernets prosjekter blir behandlet i samsvar med løpende avregnings metode, jfr NRS nr 2 om tilvirkningskontrakter (fastpris).

Fullføringsgraden beregnes som et forholdstall mellom påløpne kostnader dividert på estimerte totalkostnader på prosjektet. Estimerte totalkostnader er basert på sist tilgjengelige prognose.

Omfang av igangværende prosjekter	31.12.2022
Total utført produksjon	27 386 000
Påløpte kostnader	24 748 000
Estimert fortjeneste	2 638 000
Opptjente, ufakturerte inntekt inkl i kundefordringer	1 415 000
Tilbakeholdt av kundene iht kontraktbetingelser	261 000
Forskuddsfakturert produksjon	0

Det utarbeides ikke sammenligningstall ved overgang til regnskapsregler for øvrige foretak på selskapsnivå.

Note 2 - Lønnskostnader, godtgørelser, mv.

(tall i hele 1000)	Konsernet		Morselskapet	
	2022	2021	2022	2021
Lønn	38 673	45 655	0	0
Arbeidsgiveravgift	5 735	6 386	0	0
Pensjonskostnader	1 043	1 203	0	0
Andre lønnsrelaterte ytelser	6 683	804	0	0
Sum lønnskostnad	52 134	54 048	0	0
Antall årsverk i konsernet	62	51	0	0

Sum lønnskostnad inkluderer datterselskapet Norhard AS med kr 18 656 frem til det ble solgt 30.06.2021, men antall årsverk er uten de ansatte i Norhard i 2021.



Fiskå Maskin Holding AS

Noter

Ytelser til ledende personer

	Morselskapet	
	2022	2021
Styrehonorar	0	0
Daglig leder	0	0

Det er ingen ledende personer som har avtaler om bonus eller sluttvederlag. Det er ikke ytet lån eller sikkerhetsstillelse til fordel for ledende personer, aksjeeier mv.

Morselskapet (tall i hele tusen)

Morselskapet har ikke ansatte og har ikke utbetalt lønn eller annen godtgjørelse til ansatte eller styremedlemmene i 2022 eller 2021.

Pensjon

Konsernet er pliktig til å ha tjenestepensjon etter lov om obligatorisk tjenestepensjon, og har etablert pensjonsordninger som tilfredstiller kravene i loven for alle ansatte. Konsernet har en innskuddsbasert pensjonsordning hvor årlige innbetalinger dekker konsernets pensjonsforpliktelser.

Honorar til revisor

	Konsernet		Morselskapet	
	2022	2021	2022	2021
Revisjonshonorar, lovpålagt	291	264	34	15
Revisjonshonorar, annen bistand	21	177	21	0

Note 3 - Driftsmidler og avskrivninger

Konsernet (tall i hele 1000)

	Tomter, bygninger og annen fast eiendom	Maskiner og anlegg	Driftsløsøre, inventar, verktøy, lignendekontormask.		Sum
			Skip og		
Ansk.kost pr. 1/1	1 188	59 861	4 617	7 436	75 640
+ Tilgang	40	12 018	1 887	362	14 307
- Avgang		3 171	0	0	3 171
Ansk.kost pr. 31/12	1 228	68 708	6 505	7 798	86 775
Akk. av/nedskr. pr 1/1	140	16 730	629	2 326	22 362
+ Ord. avskrivninger	119	5 486	374	840	6 819
- Tilb.f. avskrivning	0	1 535	0	0	15 35
Akk. av/nedskr. 31/12	259	20 681	1 003	3 166	27 646
Balansef. verdi 31/12	969	48 027	5 502	4 632	59 129
hvorav leide driftsmidler (leasing)	0	45 112	0	0	45 112
Levetid	10-40 år	5-15 år	8-15 år	3-10 år	

Leide (leasede) driftsmidler som anses å være finansiell leasing er aktivert. Gjeld til kredittinstitusjoner er bokført til pålydende.

Morselskapet

Morselskapet har ikke bokførte driftsmidler i balansen i år eller i fjor.



Fiskå Maskin Holding AS

Noter

Note 4 - Immaterielle eiendeler

Konsernet (tall i hele 1000)

	Utvikling og patenter	Goodwill	Sum
Ansk.kost pr. 1/1	2 744	14 450	17 194
+ Tilgang	0	7 337	7 337
- Avgang	0	0	0
Ansk.kost pr. 31/12	2 744	21 787	24 531
Akk. av/nedskr. pr 1/1	1 200	2 525	3 725
+ Ord. avskrivninger	400	2 179	2 579
- Tilb.f. avskrivning	0	0	0
Akk. av/nedskr. 31/12	1 600	4 704	6 304
Balansef. verdi 31/12	1 144	17 083	18 227
Levetid	7 år	5-10 år	

Aktiverte utviklingskostnader er i forbindelse med utvikling av en ny metode og teknikk for fundamentering av kraftlinjer. Vurderingsmessig legges det til grunn at forventet fremtidig inntjening av det pågående utviklingsprosjektet samlet motsvarer de samlede kostnadene som er påløpt.

Goodwill stammer fra oppkjøp av og i datterselskapene:

Fiskå Maskin AS	kr 10 800
Rycon AS	kr 2 200
Ryfylke Stein AS	kr 1 450
Dura AS	kr 7 337
Sum anskaffelseskost	kr 21 787

Goodwill avskrives lineært over 5-10 år, da investeringene er foretatt med et langsiktig perspektiv.

Morselskapet

Morselskapet har ikke bokførte immaterielle eiendeler i balansen i år eller i fjor.

Note 5 - Konsernmellomværende og konserntransaksjoner

Morselskapet (tall i hele 1000)

Konsernfordringer og -gjeld:	2022	2021
<u>Fordringer:</u>		
Lån til foretak i samme konsern	7 056	10 469
Kundefordringer	0	33
Kortsiktige fordringer på konsernselskaper *)	1 003	3 481
<u>Gjeld:</u>		
Langsiktig gjeld til konsernselskaper	0	1 245
Leverandørgjeld	0	63
Kortsiktig gjeld til konsernselskaper **)	56	7 030

Lån til foretak i samme konsern med forfall senere enn 1 år utgjør ved utgangen av året kr 7 056.

*) Mottatt fra datterselskap i	2022	2021
---------------------------------------	-------------	-------------



Fiskå Maskin Holding AS

Noter

Kai&Anlegg AS, konsernbidrag	0	363	ført som finansinntekt.
Norhard Asset AS, konsernbidrag	179	2 100	ført som finansinntekt.
Kai&Anlegg AS, utbytte	0	317	ført som finansinntekt.
Rycon AS, utbytte	521	702	ført som finansinntekt.
Dura AS, utbytte	250	0	ført som finansinntekt.
**) Avgitt til datterselskap:	2022	2021	
Fiskå Maskin AS, konsernbidrag	0	2 680	økt investering etter skatt.
Norhard Holding AS, konsernbidrag	9	4 350	økt investering etter skatt.
Norhard Asset AS, konsernbidrag	47	0	økt investering etter skatt.

I inntekt på investering i datterselskap i morselskapet inngår kr 6 500 000, som er gevinst ved realisasjon av aksjer i Kai & Anlegg AS og Strand Forskaling AS i forbindelse med tingsinnskuddet ved stiftelse av Dura AS.

Transaksjoner med nærstående parter / konsern

Konsernet har foretatt flere forskjellige transaksjoner med nærstående parter. Alle transaksjoner er foretatt som kjøp av ordinære varer og tjenester.

Note 6 - Skatt

(tall i hele 1000)	Konsernet		Morselskapet	
	2022	2021	2022	2021
Skattekostnaden:				
Resultat før skatt	852	1 098	7031	-816
Permanente forskjeller	3 046	1 125	-7260	890
Endringer midlertidige forskjeller	-1 448	0	106	143
Mottatt konsernbidrag	0	0	179	2 463
Ytet konsernbidrag	0	0	-56	-2 680
Sum grunnlag skattekostand	2 450	2 223	0	0
Betalbar skatt av årets resultat	539	200	12	590
Sum beregnet betalbar skatt	539	200	12	590
Betalbar skatteinntekt i 2021	0	-1 291	0	0
Endring utsatt skatt / skattefordel	-328	1 540	-23	-32
Utsatt skattefordel ikke bokført i fjor	325	0	0	0
Samlede ordinære skattekostnader	536	449	-11	558
Betalbar skatt i balansen består av:				
Betalbar skatt av årets resultat	523	200	12	590
Effekten av konsernbidrag	0	0	-12	-590
Betalbar skatt i balansen	523	200	0	0
Midlertidige forskjeller:	2022	2021	2022	2021
+ Driftsmidler	3 325	5 510	92	115
+ Utestående fordringer	-85	-85	0	0
+ Leasingavtaler (ikke skattemessig akt)	11 683	9 832	0	0
+ Gevinst- og tapskonto	1 251	1 606	331	413
+ Andre avsetninger for forpliktelser	2 121	-62	0	0
+ Andre forskj som påvirker betalbar skatt	-133	-236	0	0
Netto midlertidige forskjeller	18 162	16 565	422	528
+ Fremførbart skattemessig underskudd	-7 354	-4 286	0	0
Sum midlertidige forskjeller	10 808	12 279	422	528
Forskj som ikke inngår i beregn utsatt skatt	1 852	1 868	0	0
Grunnlag for beregning av utsatt skatt	12 660	14 148	422	528
Balanseført utsatt skatt / skattefordel	2 785	3 113	93	116

Note 7 - Gjeld til kredittinstitusjoner og sikkerhetsstillelser



Fiskå Maskin Holding AS

Noter

(tall i hele 1000)

Langsiktig pantelån fra kredittinstitusjoner med forfall senere enn 5 år fra balansedagen utgjør pr 31.12.2022 kr 2 847 og kr 760 pr 31.12.2021. Lån fra kredittinstitusjoner, herunder kassekreditt er sikret ved pant i selskapets eiendeler.

Leie- og leasingavtaler som er ansett som finansiell leasing er oppført i balansen som eiendel.

Leasingavtalene løper over 3-10 år, og er sikret ved salgspant.

Leasing gjeld som forfaller etter balansedagen 31.12.2022:

Rest leasingforpliktelse som forfaller etter 1 år	kr 20 808
Rest leasingforpliktelse som forfaller mellom 2-5 år	kr 18 742
Rest leasingforpliktelse som forfaller etter 5 år	kr 2 066

	Konsernet		Morselskapet	
	2022	2021	2022	2021
Gjeld sikret med pant				
Kassekreditt	13 528	8 526	0	0
Banklån	14 378	11 460	0	0
Leasing gjeld (salgspant)	33 429	30 081	0	0
Annen langsiktig gjeld	0	613	0	613
Sum gjeld sikret med pant	62 035	51 596	0	613
Bankgarantier sikret med pant, tredjepart	1 819	3 251	0	0
Bokført verdi av pantsatte eiendeler	2022	2021	2022	2021
Bygninger og tomter	259	280	0	0
Maskiner, anlegg, skip og driftsløsøre mv	58 672	51 903	0	0
Varelager	18 000	7 879	0	0
Kundefordringer	23 861	23 092	0	0
Pant i aksjer (ifbm selger kreditt)	12 212	796	0	613
Sum bokført verdi av pantsatte eiendeler	113 004	83 950	0	613

Note 8 - Investeringer i datterselskap

Aksjer i datterselskaper er bokført i selskapsregnskapet etter kostmetoden. selskapet har følgende eierandler:

Datterselskap	Kontorsted	Ervervet	Eierandel /		Bokført Årsresultat	Bokført egenkapital
			stemme-	rett i %		
					verdi	siste år
Fiskå Maskin AS	Strand	2020	100,00 %		18 295	-970
Ryfylke Stein AS	Hjelmeland	2020	100,00 %		1 300	-398
Fiskå Maskin Startup 2 AS	Strand	2021	100,00 %		1	-16
Fiskå Maskin Startup 3 AS	Strand	2021	100,00 %		36	--108
Norhard Holding AS	Strand	2020	100,00 %		37	-652
Norhard Asset AS	Strand	2020	100,00 %		30	108
Rycon AS	Strand	2020	65,17 %		2 892	848
Dura AS	Strand	2022	50,06 %		12 030	997
Sum					34 621	

Bokført verdi er påvirket av konsernbidrag og utbytter mellom selskapene i 2022 og 2021, og effekten av dette i 2022 er beskrevet i note 8.



Fiskå Maskin Holding AS

Noter

Note 9 - Varer

(tall i hele 1000)

	Konsernet		Morselskapet	
	2022	2021	2022	2021
Råvarer	6 143	973	0	0
Ferdig egentilvirkede varer	8 189	3 124	0	0
Innkjøpte varer for videresalg	3 688	2 001	0	0
Nedjusteringer ukurans	-20	-20	0	0
Sum varer	18 000	7 879	0	0

Note 10 - Bankinnskudd, kontanter o.l.

(tall i hele 1000)

	Konsernet		Morselskapet	
	2022	2021	2022	2021
Skattetrekk innskudd, bundne midler	1 685	1 242	0	0



Fiskå Maskin Holding AS

Noter

Note 11 - Aksjekapital og aksjonærer

Selskapet har 17 345 aksjer hver pålydende kr 100, samlet aksjekapital utgjør kr 1 734 500. Selskapet aksjekapital består av en aksjeklasse.

Aksjonærens navn	Antall aksjer	Eier- og stemmeandel
AJG Invest AS	7 040 aksjer	40,59%
BRI Production AS	5 355 aksjer	30,87%
Brødrene Nordbø AS	3 600 aksjer	20,76%
Fossmark Investering AS	750 aksjer	4,32%
Riskedal Holding AS	450 aksjer	2,59%
Osvald Østerhus	150 aksjer	0,87%
	17 345 aksjer	100,00%

Selskapets tillitsmenn har eierandeler og rettigheter til eierandeler:

	Antall aksjer
Medlemmer av styret, indirekte	17 195 aksjer
Medlemmer av styret, direkte	150 aksjer

Note 12 - Egenkapital

(Tall i hele tusen)

Morselskapet	Aksjekapital	Overkurs	Annen egenkapital	Sum egenkapital
Egenkapital 01.01.	1 735	30 105	465	32 305
Årsresultat			7 042	7 042
Tilleggsutbytte			0	0
Egenkapital 31.12.	1 735	30 105	7 507	39 347

Konsernet	Aksjekapital	Overkurs	Annen egenkapital	Sum egenkapital
Egenkapital 01.01.	1 735	30 105	1 627	33 467
Andre justeringer			75	75
Årsresultat			313	313
Sletting Norhard Eiendom AS			-42	-42
Gevinst nedsalg Kai & Anlegg AS			3 478	3 478
Tilgang minoritet kjøp Kai & Anlegg AS			517	517
Tilgang minoritet kjøp Strand Forskaling AS			661	661
Utbytte			-528	-528
Egenkapital 31.12.	1 735	30 105	6 101	37 941



Fiskå Maskin Holding AS

Resultatregnskap

(Beløp i hele tusen)	Note	Konsernet		Morselskap	
		2022	2021	2022	2021
DRIFTSINNTEKTER OG DRIFTSKOSTNADER					
Driftsinntekter					
Salgsinntekt	1	143 782	140 522	394	53
Annen driftsinntekt		1 230	3 603	0	0
Sum driftsinntekter		145 013	144 126	394	53
Driftskostnader					
Varekostnad		49 328	40 813	0	0
Lønnskostnad	2	52 134	54 048	0	0
Avskrivninger	3,4	10 179	8 921	0	0
Annen driftskostnad	2	30 655	36 887	658	181
Sum driftskostnader		142 295	140 669	658	181
DRIFTSRESULTAT		2 717	3 457	(264)	(128)
FINANSINNTEKTER OG FINANSKOSTNADER					
Finansinntekter					
Inntekt på investering i datterselskap	5	0	0	7 451	3 481
Renteinnt. fra foretak i samme konsern		0	0	208	308
Annen renteinntekt		108	58	62	32
Annen finansinntekt		908	84	4	0
Sum finansinntekter		1 016	142	7 725	3 822
Finanskostnader					
Nedskr. av finansielle anleggsmidler		0	0	0	4 350
Rentekostn. til foretak i samme konsern		0	0	27	2
Annen rentekostnad		2 845	2 373	234	157
Annen finanskostnad		36	128	168	0
Sum finanskostnader		2 881	2 501	429	4 509
NETTO FINANSPOSTER		(1 865)	(2 359)	7 296	(687)
ORDINÆRT RES. FØR SKATTEKOSTNAD		852	1 098	7 032	(816)
Skattekostnad på ordinært resultat	6	539	449	(11)	558
ORDINÆRT RESULTAT		313	649	7 042	(1 374)
Minoritetsandel av resultatet		1 482	222	0	0
ÅRSRESULTAT		(1 168)	427	7 042	(1 374)
OVERF. OG DISPONERINGER					
Avsatt til ordinært utbytte		528	0	0	0
Tilleggsutbytte		0	1 010	0	711
Avgitt konsernbidrag		(0)	0	(0)	0
Overføringer annen egenkapital		(1 697)	(583)	7 042	(2 085)
SUM OVERF. OG DISP.		(1 168)	427	7 042	(1 374)



Fiskå Maskin Holding AS

Balanse pr. 31. desember 2022

(Beløp i hele tusen)	Note	Konsernet		Morselskap	
		2022	2021	2022	2021
EIENDELER					
ANLEGGSMIDLER					
Immaterielle eiendeler					
Forskning og utvikling	4	1 144	1 544	0	0
Goodwill	4	17 083	11 925	0	0
Sum immaterielle eiendeler		18 227	13 469	0	0
Varige driftsmidler					
Tomter, bygninger og annen fast eiendom	3,7	969	1 048	0	0
Maskiner og anlegg	3,7	48 027	43 514	0	0
Skip og lignende	3,7	5 502	3 988	0	0
Driftsløsøre, inventar, verktøy, kontorm.	3,7	4 632	3 852	0	0
Sum varige driftsmidler		59 129	52 402	0	0
Finansielle anleggsmidler					
Investeringer i datterselskap	8	0	0	34 621	24 268
Lån til foretak i samme konsern	5	0	0	7 056	10 469
Andre langsiktige fordringer		121	0	0	0
Sum finansielle anleggsmidler		121	0	41 677	34 738
SUM ANLEGGSMIDLER		77 477	65 871	41 677	34 738
OMLØPSMIDLER					
Varer	7,9	18 000	7 879	0	0
Fordringer					
Kundefordringer	5,7	24 095	23 431	0	33
Fordringer på konsernselskap	5	(0)	0	1 003	3 481
Andre kortsiktige fordringer		3 142	2 402	116	25
Sum fordringer		27 236	25 833	1 119	3 540
Bankinnskudd, kontanter o.l.	10	6 842	10 515	1 205	6 597
SUM OMLØPSMIDLER		52 078	44 227	2 324	10 137
SUM EIENDELER		129 556	110 098	44 001	44 874



Fiskå Maskin Holding AS

Balanse pr. 31. desember 2022

(Beløp i hele tusen)	Note	Konsernet		Morselskap	
		2022	2021	2022	2021
EGENKAPITAL OG GJELD					
EGENKAPITAL					
Innskutt egenkapital					
Selskapskapital	11,12	1 735	1 735	1 735	1 735
Overkurs	12	30 106	30 106	30 106	30 106
Sum innskutt egenkapital		31 840	31 840	31 840	31 840
Opptjent egenkapital					
Annen egenkapital	12	3 591	1 308	7 507	465
Sum opptjent egenkapital		3 591	1 308	7 507	465
Minoritetsinteresser		2 510	319	0	0
SUM EGENKAPITAL		37 941	33 467	39 347	32 305
GJELD					
LANGSIKTIG GJELD					
Avsetning for forpliktelser					
Utsatt skatt	6	2 785	3 112	93	116
Sum avsetning for forpliktelser		2 785	3 112	93	116
Annen langsiktig gjeld					
Gjeld til kredittinstitusjoner	7	47 807	41 541	1 728	0
Langsiktig gjeld til konsernselskap	5	0	0	0	1 245
Øvrig langsiktig gjeld	7	6 800	4 288	2 700	3 373
Sum annen langsiktig gjeld		54 607	45 829	4 428	4 618
SUM LANGSIKTIG GJELD		57 392	48 941	4 521	4 734
KORTSIKTIG GJELD					
Gjeld til kredittinstitusjoner	7	13 528	8 526	0	0
Leverandørgjeld	5	8 728	9 782	10	87
Betalbar skatt	6	523	200	0	0
Skyldig offentlige avgifter		4 861	3 859	0	0
Utbytte		528	1 010	0	711
Kortsiktig gjeld til konsernselskap	5	0	0	56	7 030
Annen kortsiktig gjeld	7	6 054	4 312	67	8
SUM KORTSIKTIG GJELD		34 222	27 689	133	7 836
SUM GJELD		91 614	76 630	4 654	12 570
SUM EGENKAPITAL OG GJELD		129 556	110 098	44 001	44 874

Tau, den 26. juni 2023

Olav Østhus
Styreleder
(elektronisk signatur)Atle Karlson
Styremedlem
(elektronisk signatur)Jan Gaute Krogevoll
Styremedlem
(elektronisk signatur)Kurt Oskar Fossmark
Styremedlem
(elektronisk signatur)Arne Håkon Riskedal
Styremedlem
(elektronisk signatur)Osvald Østerhus
Styremedlem
(elektronisk signatur)Bjørn Rygg
Styremedlem
(elektronisk signatur)



Fiskå Maskin Holding AS

Årsberetning 2022

Generelt om virksomheten

Selskapet er morselskapet i konsernet og driver med konserntjenester og finansiering, og har kontorsted i Strand kommune.

Selskapet har følgende datterselskaper:

	Kontorsted	Virksomhet
Fiskå Maskin AS	Strand	Entreprenør
Dura AS	Strand	Morselskap i underkonsern
Kai & Anlegg AS	Strand	Entreprenør
Strand Forskaling AS	Strand	Entreprenør
Ryfylke Stein AS	Hjelmeland	Produksjon av byggeråstoff
Rycon AS	Strand	Oppmålingstjenester
Fiskå Maskin Startup 2 AS	Strand	
Fiskå Maskin Startup 3 AS	Strand	
Norhard Holding AS	Strand	
Norhard Asset AS	Strand	

Selskapet har som mål å vokse og skape støre miljøer innen disse virksomhetsområdene.

Utvikling i resultat og stilling samt sentrale risikoer og usikkerhetsfaktorer

Konsernet	2022	2021	2020
Driftsinntekter	145 012 867	144 125 745	71 419 950
Driftsresultat	2 717 444	3 456 844	2 759 266
Årsresultat	313 276	648 614	335 516

	2022	2021	2020
Balansesum	129 555 717	110 097 624	135 016 219
Egenkapital	37 941 393	33 467 370	33 933 986
Egenkapitalprosent	29,3%	30,4%	25,1%
Rentedekningsgrad	130	146	140

Driftsinntektene i konsernet økte med NOK 1 mill i 2022. Driftsinntektene i Strand Forskaling AS som ble en del av konsernet i 2022 utgjorde NOK 42 mill, mens driftsinntektene fra den solgte borevirksomheten i Norhard AS i første halvår 2021 utgjorde NOK 38 mill. Totalt sett har entreprenørvirksomhetene økt med NOK 20 mill og de andre virksomhetsområdene er redusert med tilsammen NOK 1 mill.

Årsresultatet viser et overskudd på NOK 0,3 mill i 2022. Til sammenligning var overskuddet i 2021 NOK 0,6 mill etter å ha resultatført et underskudd på NOK 4,7 mill, og en gevinst ved salg av anleggsmidler på NOK 2,2 mill knyttet til borevirksomheten i Norhard AS

Morselskapet	2022	2021	2020
Driftsinntekter	393 972	52 500	736 008
Driftsresultat	-264 374	-128 391	662 907
Årsresultat	7 042 382	-1 373 935	644 075

	2022	2021	2020
Balansesum	44 001 259	44 874 481	35 951 556
Egenkapital	39 347 104	32 304 722	34 389 802
Egenkapitalprosent	89,4%	72,0%	95,7%
Rentedekningsgrad	2 788	-413	8 095

Driftsinntektene i morselskapet stammer fra konserntjenester til datterselskapene i 2022. Det forventes en liten økning i omsetning som følge av økning av aktiviteten i datterselskapene i 2023. Alle driftsmidlene som tidligere ble leid ut ble solgt i 2020. Årsresultatet viser et overskudd på NOK 7,0 mill i 2022, hvorav



Fiskå Maskin Holding AS

Årsberetning 2022

NOK 6,5 mill skyldes gevinst ved realisasjon av datterselskap og NOK 1 mill avkastning fra datterselskap. Unnderskuddet på NOK -1,4 mill i 2021 skyldes hovedsakelig tap som følge av salg av borevirksomheten i 2021.

Fremtidsutsikter

Styret har forventninger til markedet som datterselskapene driver sine virksomheter i, og det er forventet en omsetningsøkning på ca 10% årlig de neste årene. Dette skyldes i hovedsak at det oppleves en positiv markedsutvikling for selskapene isolert sett, men også positive synergier mellom selskapene innad i konsernet. Med økende energi- og råvarepriser, leveringsutfordringer på varer og generell lønns- og prisvekst, så er det vanskelig å forutse hvilken innvirkning dette vil ha på selskapene. Med fokus på effektivisering av prosesser, digitalisering og god planlegging på kort og lang sikt, rigges konsernet for en lønnsom og bærekraftig vekst.

Finansiell risiko

Markedsrisiko

Selskapet og konsernet er eksponert mot endringer i rentenivået, da konsernets gjeld har flytende rente. Videre kan endringer i rentenivået påvirke investeringsmulighetene i fremtidige perioder. Konsernet er eksponert for endringer i oljepris som vil kunne påvirke pris på viktige innsatsfaktorer i konsernet løpende produksjon.

Kredittrisiko

Risiko for at motparter ikke har økonomisk evne til å oppfylle sine forpliktelser anses lav, da det historisk sett har vært lite tap på fordringer.

Likviditetsrisiko

Selskapet vurderer likviditeten i selskapet som god, og det er ikke besluttet å innføre tiltak som endrer likviditetsrisiko.

Det har ikke inntruffet andre forhold etter regnskapsårets slutt som har betydning for regnskapet.

Selskapet kjøpte i februar 2022 25% av aksjene i Strand Forskaling AS. Denne aksjeposten sammen med alle aksjene i Kai & Anlegg er skutt inn i underkonsernet Dura AS, hvor selskapet eier 50,06% av aksjene. I mai 2023 har Strand Forskaling AS overtatt betongvirksomheten i JD Bygg Norge AS. Formålet med transaksjonene er å bygge et større fagmiljø innen betongarbeid, herunder bygging av kai anlegg og brygger.

Årsregnskapet gir en rettvise oversikt over utviklingen i foretaket, for resultatet i regnskapsåret og stillingen ved regnskapsårets slutt.

Fortsatt drift

Årsoppjøret er avlagt under forutsetning om fortsatt drift. Til grunn for antagelsen ligger årsregnskapet og ledelsens vurdering av markedet fremover. Det bekreftes herved at forutsetningen om fortsatt drift er til stede.

Forsknings- og utviklingsaktiviteter

Konsernet og morselskapet driver i liten grad med FoU-aktiviteter, og har ikke hatt slike aktiviteter i regnskapsåret.

Investeringer, finansiering og likviditet (konsernet)

Netto utbetalinger fra investeringer i varige driftsmidler og andre investeringsaktiviteter i regnskapsåret var NOK 16,1 mill. Netto innbetalinger fra finansieringsaktiviteter i 2022 var NOK 13,0 mill. De største innbetalingene skyldes opptak og nedbetaling av langsiktig gjeld.

Konsernets likviditetsbeholdning pr 31.12.2022 i regnskapsåret var NOK 6,8 mill mot NOK 10,5 mill i fjor. Konsernets evne til egenfinansiering av investeringer er tilfredsstillende.

Konsernets kortsiktig gjeld utgjorde pr 31.12.2022 i regnskapsåret NOK 34,2 mill av samlet gjeld i selskapet, sammenlignet med NOK 27,7 mill i fjor. Denne endringen skyldes hovedsakelig økning av gjeld i



Fiskå Maskin Holding AS

Årsberetning 2022

forbindelse med at Strand Forskaling ble en del av konsernet. Selskapets finansielle stilling er tilfredsstillende.

Totalkapitalen i konsernet var pr 31.12.2022 NOK 129,6 mill, sammenlignet med NOK 110,1 mill året før. Egenkapitalandelen i konsernet pr 31.12.2022 i regnskapsåret var 29,3%, sammenlignet med 30,4% året før.

Investeringer, finansiering og likviditet (morselskapet)

Netto utbetalinger fra investeringsaktiviteter i regnskapsåret var NOK 10,3 mill. Netto utbetalinger fra finansieringsaktiviteter i 2022 var NOK 8,0 mill.

Morselskapets likviditetsbeholdning per 31.12.2022 i regnskapsåret var NOK 1,2 mill mot NOK 6,6 mill i fjor. Morselskapets evne til egenfinansiering av investeringer er tilfredsstillende.

Morselskapets kortsiktig gjeld utgjorde pr 31.12.2022 i regnskapsåret NOK 0,1 mill av samlet gjeld i morselskapet, sammenlignet med NOK 7,8 mill i fjor. Denne endringen skyldes hovedsakelig avsatt konsernbidrag. Morselskapets finansielle stilling er tilfredsstillende.

Totalkapitalen i morselskapet var pr 31.12.2022 NOK 44,0 mill, sammenlignet med NOK 44,9 mill året før. Egenkapitalandelen i morselskapet pr 31.12.2022 i regnskapsåret var 89,4%, sammenlignet med 71,2% året før.

Arbeidsmiljø og personale

Arbeidsmiljøet betraktes som godt, og det iverksettes løpende tiltak for forbedringer.

Sykefraværet i konsernet var på totalt 4 881 timer i regnskapsåret (1322 timer i 2021 og 1147 timer i 2020), som utgjorde 3,74% (2,61% i 2021 og 2,33 % i 2020) av total arbeidstid i konsernet. Selskapet vil arbeide videre med å fremme et godt arbeidsmiljø som skal ivareta ledere og medarbeidere sin sikkerhet og helse, bidra til økt trivsel og styrke samholdighetsfølelsen. Høyt nærvær og lavt sykefravær samt motiverte ansatte skal bidra til økt effektivitet og enda bedre resultater.

Det har i regnskapsåret ikke forekommet skader på personer eller materiell.

Det har i regnskapsåret ikke forekommet ulykker.

Likestilling mellom kjønnene

Ansatte og ledelsen består hovedsakelig av menn. Det jobbes løpende med å øke kvinneandelen. Ledelsen mener det er en generell utfordring for disse bransjene, og spesielt entreprenører, å klare rekruttere flere kvinner.

Selskapets og konsernets personalpolitikk er å fremme likestilling.

Ikke-diskriminering og tilgjengelighet

Diskrimineringslovens formål er å fremme likestilling, sikre like muligheter og rettigheter og å hindre diskriminering på grunn av etnisitet, nasjonal opprinnelse, avstamning, hudfarge, språk, religion og livssyn. Konsernet jobber målrettet og planmessig for å fremme lovens formål innenfor vår virksomhet. Aktivitetene omfatter blant annet rekruttering, lønns- og arbeidsvilkår, forfremmelse, utviklingsmuligheter og beskyttelse mot trakassering. Selskapet har som mål å være en arbeidsplass som ikke diskriminerer, og arbeider aktivt for å tilrettelegge de fysiske forhold, slik at ulike funksjoner kan benyttes av flest mulig. Vi arbeider målrettet, og har godt samarbeid med NAV, rusomsorg og skoler, for å tilrettelegger praksisplasser og arbeidstrening til personer som har falt, eller er i fare for å falle utenfor arbeidslivet.

Redegjørelse for åpenhetsloven

Selskapet er ikke omfattet av åpenhetsloven. De selskapene i konsernet som er omfattet av reglene i åpenhetsloven har startet arbeidet med redegjørelse etter åpenhetsloven, og er planlagt ferdigstilt innen 30.06.2023. Redegjørelsen vil bli offentliggjort på det enkelte selskaps hjemmeside.



Fiskå Maskin Holding AS

Årsberetning 2022

Miljørapport

Vår virksomhet skal videreutvikle en miljøvennlig drift og ha en miljøprofil som tilfredsstillende våre kunder på en god og tydelig måte.

Overordnet Miljøsmål:

- Null skader på ytre miljø.
- Sorteringsgraden på avfall skal være minimum 80%

Følgende forhold ved vår virksomhet har eller kan medføre en ikke ubetydelig påvirkning på det ytre miljø:

Aspektene		Prioriteringer	
Forhold ved våre aktiviteter som kan påvirke det ytre miljøet.		Velges etter prinsippet om "lavhengende frukter" kombinert med stor miljøbelastning.	
Miljøaspekter	Beskrivelse	Risiko	Tiltak
Inn: Forbruk			
Strøm	Strøm til kontor og anleggsbrakker	Økt forbruk ved feil på elektrisk utstyr, kulde og dårlig isolasjon, lys og varme som står på unødvendig	Automatikk på ventilasjonssystem.
Drivstoff, jobbmaskiner	Diesel til maskiner, kjøretøy, aggregater, kjøring og arbeid på anleggs plass	Økt forbruk ved tomgangskjøring eller feil på motor, ikke økonomisk kjøring	Overvåking av tomgangskjøring, diskutere jevnlig årsak og tiltak
Drivstoff lastebiler	Blank diesel til lastebilene	Høyt forbruk og utslipp fra eldre lastebiler, uøkonomisk kjøring.	Må hente ut kjørelengde delt på biler og lastebiler slik at vi får forbruk hver for seg. Bruke målingene aktivt og sette inn evt. tiltak ved forbedringspotensial
Drivstoff, privatbiler	Bensin, diesel kjøring til og fra jobb og til og fra kurs og møter	Høye driftsutgifter og miljøpåvirkning.	Måle forbruk mot kjørelengde. Gradvis overgang til elektriske biler. Vi begynner med de som det passer best for.
Smøremidler	Til maskiner, kjøretøy, aggregater	Økt forbruk ved slitasje på motor, skade på rør og slanger	Vanskelig å måle, så der har vi ikke satt inn mengde. Nyere maskinpark, og periodisk vedlikehold skal det kunne holdes til et minimum av nødvendighet. Fokus på forsiktig bruk under arbeid med stor risiko for slangebrudd.
Innkjøp drift	Maskiner, kjøretøy, aggregater, verktøy, tilleggsutstyr	Kjøper inn for ofte/mye ved mangelfullt vedlikehold og for stor slitasje	Et av fokusområdene våre er høy utnyttelse av maskiner vi har til rådighet. Selger unna det som ikke blir brukt.
Innkjøp kontor	Kjøp av kopipapir, engangsartikler, rekvisita, renholdsartikler og kjemikalier	Skriver ut istedet for å lese på skjerm, bruker engangskopper for å unngå oppvask	Alle på kontorene har 2 skjermer, som redusere behov for utskrifter. Lagre filer på fellesområder, dele dokumenter digitalt. Stoffkartotek digitalt.
Flyreiser	Flyreiser til fagmesser, kurs, konferanser	Tar reiser til møter/kurs som kunne vært tatt på telefon/nett	Kjøpt inn utstyr til digitale møter på møterommene. Gi opplæring til flere i bruk av utstyret. Ta digitale kurs.
Tjenester	Kjøring iforb. med service på maskiner, kjøretøy, aggregater	Velger service på verksted langt unna og får unødvenig lang kjørevei	Stedlig service å fortrekke på stort utstyr. Større fotavtrykk å flytte maskinene enn servicefolkene som regel.



Fiskå Maskin Holding AS

Årsberetning 2022

Ut:			
Avfall/forurensning			
Luftforurensning	Avgasser fra maskiner, kjøretøy, aggregater. Svevestøv	Høyt utslipp pga mangelfull service på motorer Svevestøv pga tørke	Vanskelig å måle, men vi skal alltid søke metoder og rutiner for å holde disse aspektene på lavest mulig nivå. Vann ved tørke for å unngå svevestøv, samt rutinemessige service på maskinene.
Støy	Støy fra maskiner, kjøretøy, aggregater	Maskiner som jobber tett på bebyggelse kan forstyrre, spesielt ved arbeid på kveldstid og i helger	Ofte egne avtaler som begrenser oss i tilfeller hvor det er høy sannsynlighet for denne problematikken.
Forurensning av grunn/vann	Kjemikaliesøl fra maskiner, kjøretøy, aggregater: drivstoff, hydraulikkoljer og grease	Skade på maskiner kan føre til søl fra drivstofftank og hydraulikk/slanger	Bevistgjøring på sjekk og vedlikehold, samt forsiktig bruk av maskiner.
Avfall	Metall, papp/papir, organisk, smøremidler, plast	Avfall blir liggende på anleggsplass Mangelfull kildesortering	Mer opplæring av ansatte, infoskriv og personalmøter. Alltid tilgjengelige containere i prosjektene. Sorteringsgrad på minimum 80%. Denne blir logget, evt. behov for tiltak vurderes i LG.
Diverse			
Naturinngrep		Ødeleggelse av naturmangfold på land, i vann, ødelagte rekreasjonsområder	Valg av område er utenfor vår kontroll, det er eier/tiltakhaver som velger ut og får evt. byggetillatelse. Derav lav prioritering.

Miljøkrav som foretaket forventer seg fra myndigheter, kunder og leverandører: Offentlige byggherrer har i stor grad fått i oppgave å bidra til å omstille Norge til et lavutslippssamfunn. Gjennom å stille miljøkrav i sine innkjøp kan de bidra til å påvirke og utvikle miljøvennlige løsninger i markedet. Klima- og miljøkrav er spesielt relevant i bygg og anlegg, transport, avfall og vann og avløp.

Siden en stor del av våre kontrakter er mot det offentlige, så forventes det flere og mer konkrete miljøkrav på fremtidige kontrakter. Dette kan for eksempel være krav til:

- Fossilfrie byggeplasser
- Nullutslipp byggeplasser
- Klimabudsjett- og regnskap
- Krav til gjenbruk masser.
- Transport og logistikk.

Ansvarforsikringer for selskapets ledelse

Det er tegnet ansvarsforsikring for selskapets styre og ledelse.



Fiskå Maskin Holding AS

Årsberetning 2022

Årsresultat og dekning av årsunderskudd i morselskapet

Styret foreslår følgende dekning av årsunderskuddet, som er på	NOK	7 042 382:
Overføring til annen egenkapital	NOK	-7 042 382
Totalt	NOK	-7 042 382

Tau, den 26. juni 2023

Olav Østhus
Styreleder
(elektronisk signatur)

Atle Karlson
Styremedlem
(elektronisk signatur)

Jan Gaute Krogevoll
Styremedlem
(elektronisk signatur)

Kurt Oskar Fossmark
Styremedlem
(elektronisk signatur)

Arne Håkon Riskedal
Styremedlem
(elektronisk signatur)

Osvald Østerhus
Styremedlem
(elektronisk signatur)

Bjørn Rygg
Styremedlem
(elektronisk signatur)



**Årsregnskap 2022
for
Fiskå Maskin Holding AS**

Organisasjonsnr. 971644559

Utarbeidet av:

Partner Regnskap AS
Godkjent regnskapsselskap
Stålverksvegen 65
4100 JØRPELAND
Organisasjonsnr. 987605073