



ÅRSREGNSKAPET FOR REGNSKAPSÅRET 2021 - GENERELL INFORMASJON

Enheten

Organisasjonsnummer: 991 847 774
Organisasjonsform: Aksjeselskap
Foretaksnavn: HATROS II AS
Forretningsadresse: c/o Malling & Co Forvaltning AS
Dronning Mauds gate 15
0250 OSLO

Regnskapsår

Årsregnskapets periode: 01.01.2021 - 31.12.2021

Konsern

Morselskap i konsern: Nei

Regnskapsregler

Regler for små foretak benyttet: Ja
Benyttet ved utarbeidelsen av årsregnskapet til selskapet: Regnskapslovens alminnelige regler

Årsregnskapet fastsatt av kompetent organ

Bekreftet av representant for selskapet: Malling & Co Forvaltning AS
Dato for fastsettelse av årsregnskapet: 31.05.2022

Grunnlag for avgivelse

År 2021: Årsregnskapet er elektronisk innlevert
År 2020: Tall er hentet fra elektronisk innlevert årsregnskap fra 2021

Det er ikke krav til at årsregnskapet m.v. som sendes til Regnskapsregisteret er undertegnet. Kontrollen på at dette er utført ligger hos revisor/enhetens øverste organ. Sikkerheten ivaretas ved at innsender har rolle/rettighet for innsending av årsregnskapet via Altinn, og ved at det bekreftes at årsregnskapet er fastsatt av kompetent organ.

Brønnøysundregistrene, 11.07.2023



Resultatregnskap

Beløp i: NOK	Note	2021	2020
RESULTATREGNSKAP			
Inntekter			
Salgsinntekt		268	267
Leieinntekter		55 162 496	54 769 880
Sum inntekter		55 162 764	54 770 147
Kostnader			
Avskrivninger	3	7 284 817	6 960 246
Andre driftskostnader		954 208	846 739
Sum kostnader		8 239 025	7 806 985
Driftsresultat		46 923 739	46 963 162
Finansinntekter og finanskostnader			
Annen renteinntekt		24 602	42 498
Sum finansinntekter		24 602	42 498
Rentekostnad til foretak i samme konsern	7	544 961	786 700
Annen rentekostnad			552
Sum finanskostnader		544 961	787 252
Netto finans		-520 359	-744 754
Ordinært resultat før skattekostnad		46 403 380	46 218 407
Skattekostnad	4	10 208 744	10 533 279
Ordinært resultat etter skattekostnad		36 194 636	35 685 128
Årsresultat	6	36 194 636	35 685 128
Årsresultat etter minoritetsinteresser		36 194 636	35 685 128
Totalresultat		36 194 636	35 685 128
Overføringer og disponeringer			
Konsernbidrag	6, 7	40 541 109	40 076 845
Overført annen egenkapital		-4 346 473	-4 391 717



Resultatregnskap

Beløp i: NOK	Note	2021	2020
Sum overføringer og disponeringer		36 194 636	35 685 128



Balanse

Beløp i: NOK	Note	2021	2020
BALANSE - EIENDELER			
Anleggsmidler			
Immaterielle eiendeler			
Goodwill	3	2 704 139	5 445 349
Sum immaterielle eiendeler		2 704 139	5 445 349
Varige driftsmidler			
Tomter, bygninger o.a. fast eiendom	3	67 924 647	72 468 255
Sum varige driftsmidler		67 924 647	72 468 255
Sum anleggsmidler	3	70 628 786	77 913 604
Omløpsmidler			
Varer			
Fordringer			
Kundefordringer			800
Andre kortsiktige fordringer	7	276 206	10 268 092
Sum fordringer		276 206	10 268 891
Bankinnskudd, kontanter og lignende			
Bankinnskudd, kontanter o.l.		2 269 477	4 531 545
Sum bankinnskudd, kontanter og lignende		2 269 477	4 531 545
Sum omløpsmidler		2 545 682	14 800 436
SUM EIENDELER		73 174 469	92 714 040
BALANSE - EGENKAPITAL OG GJELD			
Egenkapital			
Innskutt egenkapital			
Aksjekapital	5	15 369 062	15 369 062
Overkurs		602 869	602 869
Sum innskutt egenkapital		15 971 930	15 971 930



Balanse

Beløp i: NOK	Note	2021	2020
Opptjent egenkapital			
Annen egenkapital		-7 771 067	-3 424 594
Sum opptjent egenkapital	6	-7 771 067	-3 424 594
Sum egenkapital	6	8 200 863	12 547 336
Gjeld			
Langsiktig gjeld			
Utsatt skatt		7 068 524	8 294 452
Sum avsetninger for forpliktelser		7 068 524	8 294 452
Annen langsiktig gjeld			
Øvrig langsiktig gjeld	7	5 655 234	20 229 702
Sum annen langsiktig gjeld		5 655 234	20 229 702
Sum langsiktig gjeld		12 723 758	28 524 154
Kortsiktig gjeld			
Leverandørgjeld		274 067	261 979
Skyldig konsernbidrag	4, 7	51 975 781	51 380 571
Sum kortsiktig gjeld		52 249 848	51 642 550
Sum gjeld		64 973 605	80 166 703
SUM EGENKAPITAL OG GJELD		73 174 469	92 714 040



Brønnøysundregistrene

ÅRSREGNSKAP FOR REGNSKAPSÅRET 2021 - GENERELL INFORMASJON

Journalnummer: 2022 839101

Enheten

Organisasjonsnummer: 991 847 774
Organisasjonsform: Aksjeselskap
Foretaksnavn: HATROS II AS
Forretningsadresse: c/o Malling & Co Forvaltning AS
Dronning Mauds gate 15
0250 OSLO

Regnskapsår

Årsregnskapets periode: 01.01.2021 - 31.12.2021

Konsern

Morselskap i konsern: Nei

Regnskapsregler

Regler for små foretak benyttet: Ja
Benyttet ved utarbeidelsen av
årsregnskapet til selskapet: Regnskapslovens alminnelige regler

Årsregnskapet fastsatt av kompetent organ

Bekreftet av representant for selskapet: Malling & Co Forvaltning AS
Dato for fastsettelse av årsregnskapet: 31.05.2022

Revisjon

Årsregnskapet er utarbeidet av ekstern
autorisert regnskapsfører: Ja
Ekstern autorisert regnskapsfører har i
løpet av regnskapsåret bistått ved den
løpende regnskapsføringen eller utført
andre tjenester for selskapet enn å
utarbeide årsregnskapet: Ja

Grunnlag for avgivelse

År 2021: Årsregnskap er elektronisk innlevert.
År 2020: Tall er hentet fra elektronisk innlevert årsregnskap fra 2021.

Det er ikke krav til at årsregnskapet m.v. som sendes til Regnskapsregisteret er undertegnet. Kontrollen på at dette er utført ligger hos revisor/enhetens øverste organ. Sikkerheten ivaretas ved at innsender har rolle/rettighet for innsending av årsregnskapet via Altinn, og ved at det bekreftes at årsregnskapet er fastsatt av kompetent organ.

Brønnøysundregistrene, 11.08.2022

Brønnøysundregistrene
Postadresse: Postboks 900, 8910 Brønnøysund
Telefon: 75 00 75 00
E-post: firmapost@brreg.no Internett: www.brreg.no
Organisasjonsnummer: 974 760 673



Organisasjonsnr: 991 847 774
HATROS II AS

RESULTATREGNSKAP

Beløp i: NOK	Note	2021	2020
RESULTATREGNSKAP			
Inntekter			
Salgsinntekt		268	267
Leieinntekter		55 162 496	54 769 880
Sum inntekter		55 162 764	54 770 147
Kostnader			
Avskrivninger	3	7 284 817	6 960 246
Andre driftskostnader		954 208	846 739
Sum kostnader		8 239 025	7 806 985
Driftsresultat		46 923 739	46 963 162
Finansinntekter og finanskostnader			
Annen renteinntekt		24 602	42 498
Sum finansinntekter		24 602	42 498
Rentekostnad til foretak i samme konsern	7	544 961	786 700
Annen rentekostnad			552
Sum finanskostnader		544 961	787 252
Netto finans		-520 359	-744 754
Ordinært resultat før skattekostnad			
Skattekostnad	4	10 208 744	10 533 279
Ordinært resultat etter skattekostnad		36 194 636	35 685 128
Årsresultat	6	36 194 636	35 685 128
Årsresultat etter minoritetsinteresser		36 194 636	35 685 128
Totalresultat		36 194 636	35 685 128
Overføringer og disponeringer			
Konsernbidrag	6, 7	40 541 109	40 076 845
Overført annen egenkapital		-4 346 473	-4 391 717
Sum overføringer og disponeringer		36 194 636	35 685 128



Organisasjonsnr: 991 847 774
HATROS II AS

BALANSE

Beløp i: NOK **Note** **2021** **2020**

BALANSE - EIENDELER

Anleggsmidler

Immaterielle eiendeler

Goodwill	3	2 704 139	5 445 349
Sum immaterielle eiendeler		2 704 139	5 445 349

Varige driftsmidler

Tomter, bygninger o.a. fast eiendom	3	67 924 647	72 468 255
Sum varige driftsmidler		67 924 647	72 468 255

Sum anleggsmidler	3	70 628 786	77 913 604
--------------------------	----------	-------------------	-------------------

Omløpsmidler

Varer

Fordringer

Kundefordringer			800
Andre kortsiktige fordringer	7	276 206	10 268 092
Sum fordringer		276 206	10 268 891

Bankinnskudd, kontanter og lignende

Bankinnskudd, kontanter o. l.		2 269 477	4 531 545
Sum bankinnskudd, kontanter og lignende		2 269 477	4 531 545

Sum omløpsmidler		2 545 682	14 800 436
-------------------------	--	------------------	-------------------

SUM EIENDELER		73 174 469	92 714 040
----------------------	--	-------------------	-------------------

BALANSE - EGENKAPITAL OG GJELD

Egenkapital

Innskutt egenkapital

Aksjekapital	5	15 369 062	15 369 062
Overkurs		602 869	602 869
Sum innskutt egenkapital		15 971 930	15 971 930

Opptjent egenkapital

Annen egenkapital		-7 771 067	-3 424 594
Sum opptjent egenkapital	6	-7 771 067	-3 424 594

Sum egenkapital	6	8 200 863	12 547 336
------------------------	----------	------------------	-------------------



Gjeld		
Langsiktig gjeld		
Utsatt skatt	7 068 524	8 294 452
Sum avsetninger for forpliktelses	7 068 524	8 294 452
Annen langsiktig gjeld		
Øvrig langsiktig gjeld 7	5 655 234	20 229 702
Sum annen langsiktig gjeld	5 655 234	20 229 702
Sum langsiktig gjeld	12 723 758	28 524 154
Kortsiktig gjeld		
Leverandørgjeld	274 067	261 979
Skyldig konsernbidrag 4, 7	51 975 781	51 380 571
Sum kortsiktig gjeld	52 249 848	51 642 550
Sum gjeld	64 973 605	80 166 703
SUM EGENKAPITAL OG GJELD	73 174 469	92 714 040



Organisasjonsnr: 991 847 774
HATROS II AS

NOTEOPPLYSNINGER - SELSKAP - alle poster oppgitt i hele tall

Note

Antall aksjer og aksjeeiere

Note

Antall årsverk i regnskapsåret

Virksomheten har hatt følgende antall årsverk:
0.00

Omløpsmidler Startdato Sluttdato Endring

Skattemessig fremf.undersk. Startdato Sluttdato Endring

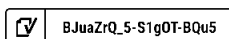
Kortsiktig gjeld Startdato Sluttdato Endring



Årsregnskap 2021 Hatros II AS

Resultatregnskap
Balanse
Noter til regnskapet

Org.nr.: 991 847 774



BJuaZrQ_5-S1g0T-BQu5



Resultatregnskap

Hatros II AS

Driftsinntekter og driftskostnader	Note	2021	2020
Salgsinntekt		268	267
Leieinntekter		55 162 496	54 769 880
Sum driftsinntekter		<u>55 162 764</u>	<u>54 770 147</u>
Avskrivninger	3	7 284 817	6 960 246
Andre driftskostnader		954 208	846 739
Sum driftskostnader		<u>8 239 025</u>	<u>7 806 985</u>
Driftsresultat		<u>46 923 739</u>	<u>46 963 162</u>
Finansinntekter og finanskostnader			
Renteinntekter		24 602	42 498
Rentekostnad til foretak i samme konsern	7	544 961	786 700
Andre rentekostnader		0	552
Netto finansposter		<u>-520 359</u>	<u>-744 754</u>
Ordinært resultat før skattekostnad		46 403 380	46 218 407
Skattekostnad	4	10 208 744	10 533 279
Ordinært resultat		<u>36 194 636</u>	<u>35 685 128</u>
Årets overskudd	6	<u>36 194 636</u>	<u>35 685 128</u>
Overføringer			
Avgitt konsernbidrag	6, 7	40 541 109	40 076 845
Overført annen egenkapital		-4 346 473	-4 391 717
Sum overføringer		<u>36 194 636</u>	<u>35 685 128</u>



Balanse

Hatros II AS

Eiendeler	Note	2021	2020
Anleggsmidler			
Goodwill	3	2 704 139	5 445 349
Sum immaterielle eiendeler		<u>2 704 139</u>	<u>5 445 349</u>
Varige driftsmidler			
Tomter, bygninger o.a. fast eiendom	3	67 924 647	72 468 255
Sum varige driftsmidler		<u>67 924 647</u>	<u>72 468 255</u>
Sum anleggsmidler	3	<u>70 628 786</u>	<u>77 913 604</u>
Omløpsmidler			
Fordringer			
Kundefordringer		0	800
Andre kortsiktige fordringer	7	276 206	10 268 092
Sum fordringer		<u>276 206</u>	<u>10 268 891</u>
Bankinnskudd, kontanter o.l.		2 269 477	4 531 545
Sum omløpsmidler		<u>2 545 682</u>	<u>14 800 436</u>
Sum eiendeler		<u>73 174 469</u>	<u>92 714 040</u>



Balanse

Hatros II AS

Egenkapital og gjeld	Note	2021	2020
Innskutt egenkapital			
Aksjekapital	5	15 369 062	15 369 062
Overkurs		602 869	602 869
Sum innskutt egenkapital		15 971 930	15 971 930
Opptjent egenkapital			
Annen egenkapital		-7 771 067	-3 424 594
Sum opptjent egenkapital	6	-7 771 067	-3 424 594
Sum egenkapital	6	8 200 863	12 547 336
Gjeld			
Langsiktig gjeld			
Utsatt skatt		7 068 524	8 294 452
Øvrig langsiktig gjeld	7	5 655 234	20 229 702
Sum langsiktig gjeld		12 723 758	28 524 154
Kortsiktig gjeld			
Leverandørgjeld		274 067	261 979
Skyldig konsernbidrag	4, 7	51 975 781	51 380 571
Sum kortsiktig gjeld		52 249 848	51 642 550
Sum gjeld		64 973 605	80 166 703
Sum egenkapital og gjeld		73 174 469	92 714 040

Oslo, 31.05.2022
Styret i Hatros II AS

Åmund T. Lunde
Styreleder

Paul Børseth
Styremedlem

Anders K. Malling
Daglig leder

Richard Groven
Styremedlem



Hatros II AS

Regnskapsprinsipper

Årsregnskapet er satt opp i samsvar med regnskapslovens bestemmelser og god regnskapsskikk for små foretak. Regnskapet er utarbeidet under forutsetningen om fortsatt drift.

Skatt

Skattekostnad består av betalbar skatt og endring i utsatt skatt. Utsatt skatt/skattefordel er beregnet på alle forskjeller mellom regnskapsmessig og skattemessig verdi på eiendeler og gjeld. Utsatt skatt er beregnet med 22% på grunnlag av de midlertidige forskjeller som eksisterer mellom regnskapsmessige og skattemessige verdier, samt skattemessig underskudd til fremføring ved utgangen av regnskapsåret. Netto utsatt skattefordel balanseføres i den grad det er sannsynlig at denne kan bli utnyttet.

Betalbar skatt og utsatt skatt er regnskapsført direkte mot egenkapitalen i den grad skattepostene relaterer seg til poster ført direkte mot egenkapitalen.

Klassifisering og vurdering av balanseposter

Omløpsmidler og kortsiktig gjeld omfatter poster som forfaller til betaling innen ett år etter anskaffelsestidspunktet, samt poster som knytter seg til varekretsløpet. Øvrige poster er klassifisert som anleggsmiddel/langsiktig gjeld.

Omløpsmidler vurderes til laveste av anskaffelseskost og virkelig verdi. Kortsiktig gjeld balanseføres til nominelt beløp på opptakstidspunktet.

Anleggsmidler vurderes til anskaffelseskost, fratrukket av- og nedskrivninger. Langsiktig gjeld balanseføres til nominelt beløp på etableringstidspunktet.

Varige Driftsmidler

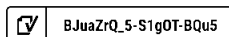
Varige driftsmidler balanseføres og avskrives lineært over driftsmidlets forventede levetid. Vesentlige driftsmidler som består av betydelige komponenter med ulik levetid er dekomponert med ulik avskrivningstid for de ulike komponentene. Direkte vedlikehold av driftsmidler kostnadsføres løpende under driftskostnader, mens påkostninger eller forbedringer tillegges driftsmidlets kostpris og avskrives i takt med driftsmidlet. Dersom gjenvinnbart beløp av driftsmiddelet er lavere enn balanseført verdi foretas nedskrivning til gjenvinnbart beløp. Gjenvinnbart beløp er det høyeste av netto salgsverdi og verdi i bruk. Verdi i bruk er nåverdien av de fremtidige kontantstrømmene som eiendelen forventes å generere.

Fordringer

Kundefordringer og andre fordringer er oppført i balansen til pålydende etter fradrag for avsetning til forventet tap. Avsetning til tap gjøres på grunnlag av individuelle vurderinger av de enkelte fordringene. I tillegg gjøres det for øvrige kundefordringer en uspesifisert avsetning for å dekke antatt tap på krav.

Inntekter

Leieinntekter inntektsføres i takt med leieperioden og ihht. opptjeningsprinsippet.





Hatros II AS

Note 2 Lønnskostnader

Selskapet har ingen ansatte.

Note 3 Anleggnote

	Trafostasjoner	Goodwill	Rentegoodwill	Tomt	Total
Anskaffelseskost 01.01.2021	134 074 342	38 349 149	5 473 056	5 365 100	183 261 647
Anskaffelseskost 31.12.2021	134 074 342	38 349 149	5 473 056	5 365 100	183 261 647
Akkumulerte avskrivninger 31.12.2021	71 514 795	35 645 010	5 473 056	0	112 632 861
Bokført verdi per 31.12.2021	62 559 547	2 704 139	0	5 365 100	70 628 786
Årets avskrivninger	4 543 608	2 376 334	364 876	0	7 284 818

Verdier for rentegoodwill og goodwill følger av fisjon fra Hafslund Nett AS pr. 1.1.2007 foretatt med regnskapsmessig og skattemessig kontinuitet.

Rentegoodwill knyttet seg til omarbeidelse av utsatt skatt fra en gjennomsnittlig skattesats på 12,4 % til en skattesats på 28 % ved fisjonstidspunktet. Avskrivning på rentegoodwill presenteres i regnskapet under skattekostnader og inngår ikke i samlede avskrivninger for året. Rentegoodwill avskrives i takt med reversering av utsatt skatt ved omarbeidelse fra en gjennomsnittlig skattesats på 12,4 % til en skattesats på 28% ved fisjonstidspunktet. Reverseringsperioden var regnskapsmessig estimert til å være 20 år fra fisjonstidspunktet. På grunn av løpende justeringer ifm endringer i de underliggende anleggsmidlene er rentegoodwill avskrevet i sin helhet i løpet av 2021.



Hatros II AS

Note 4 Skatt

Årets skattekostnad	2021	2020
Resultatført skatt på ordinært resultat:		
Betalbar skatt	11 434 672	11 303 726
Endring i utsatt skatt	-1 225 928	-770 447
Skattekostnad ordinært resultat	10 208 744	10 533 279
Skattepliktig inntekt:		
Ordinært resultat før skatt	46 403 380	46 218 407
Permanente forskjeller	0	1 634
Endring i midlertidige forskjeller	5 572 401	5 160 530
Avgitt konsernbidrag	-51 975 781	-51 380 571
Skattepliktig inntekt	0	0
Betalbar skatt i balansen:		
Betalbar skatt på årets resultat	11 434 672	11 303 726
Betalbar skatt på avgitt konsernbidrag	-11 434 672	-11 303 726
Sum betalbar skatt i balansen	0	0

Skatteeffekten av midlertidige forskjeller som har gitt opphav til utsatt skatt og utsatte skattefordeler, spesifisert på typer av midlertidige forskjeller

	2021	2020	Endring
Varige driftsmidler	32 072 369	37 630 448	5 558 079
Gevinst – og tapskonto	57 286	71 608	14 322
Sum	32 129 655	37 702 056	5 572 401
Grunnlag for utsatt skatt	32 129 655	37 702 056	5 572 401
Utsatt skatt (22 %)	7 068 524	8 294 452	1 225 928



Hatros II AS

Note 5 Aksjekapital, aksjonærer m.v.

Aksjekapitalen i Hatros II AS pr. 31.12 består av:

	Antall	Pålydende	Aksjekapital
Ordinære aksjer	262 719	59	15 369 062
Sum	262 719	59	15 369 062

Alle aksjene gir samme rettigheter i selskapet.

	Ordinære	Sum antall	Eierandel	Stemmeandel
OSLO PENSJONSFORSIKRING AS	262 719	262 719	100 %	100 %
Sum	262 719	262 719	100 %	100 %

Hatros II AS sitt morselskap er OSLO PENSJONSFORSIKRING AS, Postboks 6623 St Olav Plass, 0129 OSLO, Norge. Oslo Pensjonsforsikring AS er konsernspiss og har avgiftt konsernregnskap som er tilgjengelig ved henvendelse.

Note 6 Egenkapital


	Aksjekapital	Overkurs	Annen egenkapital	Sum egenkapital
Pr. 31.12.2020	15 369 062	602 869	-3 424 594	12 547 336
Pr 01.01.2021	15 369 062	602 869	-3 424 594	12 547 336
Årets resultat			36 194 636	36 194 636
Konsernbidrag avgitt			-40 541 109	-40 541 109
Pr. 31.12.2021	15 369 062	602 869	-7 771 067	8 200 863

Note 7 Mellomværende med selskap i samme konsern

	2021	2020
Fordringer		
Andre kortsiktige fordringer konsern	0	10 000 000
Sum	0	10 000 000
Gjeld		
Lån fra foretak i samme konsern	5 655 234	20 229 702
Annen kortsiktig gjeld konsern	51 975 781	51 380 571
Sum	57 631 015	71 610 273

Lånets rentesats er fast på 3% og årets rentekostnad er på kr 544 961. Lånets forfallsdato er 1.10.2038 og lånet løper avdragsfritt i låneperioden. Låntaker har rett til hel eller delvis innfrielse av lånet før denne dato.

Kortsiktig gjeld og fordring gjelder konsernbidrag

 BJuaZrQ_5-S1g0T-BQu5



COMPLETED BY ALL:
01.06.2022 11:00

SENT BY OWNER:
Espen Urdahl - 31.05.2022 09:20

DOCUMENT ID:
S1gOT-BQu5

ENVELOPE ID:
BJuaZrQ_5-S1gOT-BQu5

Document history

DOCUMENT NAME:
Hatros II AS 31.05.22.pdf
8 pages

ALL ATTACHMENTS APPROVED:
Hatros II AS 31.05.22.pdf-pAdES-SkMzMrXdq.pdf
Hatros II AS 31.05.22.pdf-pAdES-rJeR0bSm_q.pdf
Hatros II AS 31.05.22.pdf-pAdES-SyE0WSXOq.pdf
Hatros II AS 31.05.22.pdf-pAdES-BydkfBQ05.pdf

Activity log

RECIPIENT	ACTION*	TIMESTAMP (OET)	METHOD	DETAILS
Anders Kristoffer Malling anders.malling@malling.no	Signed	31.05.2022 10:09	eID	Norwegian BankID (DOB: 1973/05/20)
	Authenticated	31.05.2022 10:08	Low	IP: 217.173.250.3
Paul Børseth Paul.Borseth@opf.no	Signed	31.05.2022 21:24	eID	Norwegian BankID (DOB: 1964/12/07)
	Authenticated	31.05.2022 21:23	Low	IP: 51.175.163.228
Åmund Tobias Lunde Amund.Lunde@opf.no	Signed	01.06.2022 08:53	eID	Norwegian BankID (DOB: 1964/10/02)
	Authenticated	01.06.2022 08:52	Low	IP: 62.101.225.113
Richard Groven Richard.Groven@opf.no	Signed	01.06.2022 11:00	eID	Norwegian BankID (DOB: 1965/11/26)
	Authenticated	01.06.2022 10:59	Low	IP: 62.101.225.113

* Action describes both the signing and authentication performed by each recipient. Authentication refers to the ID method used to access the document.

Custom events

No custom events related to this document

Verified ensures that the document has been signed according to the method stated above. Copies of signed documents are securely stored by Verified.

To review the signature validity, please open this PDF using Adobe Reader.



GDPR compliant



eIDAS standard



PDF sealed



Til generalforsamlingen i Hatros II AS

Uavhengig revisors beretning

Konklusjon

Vi har revidert årsregnskapet til Hatros II AS som består av balanse per 31. desember 2021, resultatregnskap for regnskapsåret avsluttet per denne datoen og noter til årsregnskapet, herunder et sammendrag av viktige regnskapsprinsipper.

Etter vår mening

- oppfyller årsregnskapet gjeldende lovkrav, og
- gir årsregnskapet et rettviseende bilde av selskapets finansielle stilling per 31. desember 2021, og av dets resultater for regnskapsåret avsluttet per denne datoen i samsvar med regnskapslovens regler og god regnskapsskikk i Norge.

Grunnlag for konklusjonen

Vi har gjennomført revisjonen i samsvar med de internasjonale revisjonsstandardene International Standards on Auditing (ISA-ene). Våre oppgaver og plikter i henhold til disse standardene er beskrevet nedenfor under *Revisors oppgaver og plikter ved revisjonen av årsregnskapet*. Vi er uavhengige av selskapet slik det kreves i lov, forskrift og International Code of Ethics for Professional Accountants (inkludert internasjonale uavhengighetsstandarder) utstedt av the International Ethics Standards Board for Accountants (IESBA-reglene), og vi har overholdt våre øvrige etiske forpliktelser i samsvar med disse kravene. Innhentet revisjonsbevis er etter vår vurdering tilstrekkelig og hensiktsmessig som grunnlag for vår konklusjon.

Styrets ansvar for årsregnskapet

Styret (ledelsen) er ansvarlig for å utarbeide årsregnskapet og for at det gir et rettviseende bilde i samsvar med regnskapslovens regler og god regnskapsskikk i Norge. Ledelsen er også ansvarlig for slik internkontroll som den finner nødvendig for å kunne utarbeide et årsregnskap som ikke inneholder vesentlig feilinformasjon, verken som følge av misligheter eller utilsiktede feil.

Ved utarbeidelsen av årsregnskapet må ledelsen ta standpunkt til selskapets evne til fortsatt drift og opplyse om forhold av betydning for fortsatt drift. Forutsetningen om fortsatt drift skal legges til grunn for årsregnskapet så lenge det ikke er sannsynlig at virksomheten vil bli avvirket.

Revisors oppgaver og plikter ved revisjonen av årsregnskapet

Vårt mål er å oppnå betryggende sikkerhet for at årsregnskapet som helhet ikke inneholder vesentlig feilinformasjon, verken som følge av misligheter eller utilsiktede feil, og å avgi en revisjonsberetning som inneholder vår konklusjon. Betyggende sikkerhet er en høy grad av sikkerhet, men ingen garanti for at en revisjon utført i samsvar med ISA-ene, alltid vil avdekke vesentlig feilinformasjon som eksisterer. Feilinformasjon kan oppstå som følge av misligheter eller utilsiktede feil. Feilinformasjon blir vurdert som vesentlig dersom den enkeltvis eller samlet med rimelighet kan forventes å påvirke økonomiske beslutninger som brukerne foretar basert på årsregnskapet.

For videre beskrivelse av revisors oppgaver og plikter vises det til:
<https://revisorforeningen.no/revisjonsberetninger>

PricewaterhouseCoopers AS, Dronning Eufemias gate 71, Postboks 748 Sentrum, NO-0106 Oslo
T: 02316, org. no.: 987 009 713 MVA, www.pwc.no
Statsautoriserte revisorer, medlemmer av Den norske Revisorforening og autorisert regnskapsførerselskap



Oslo, 31. mai 2022
PricewaterhouseCoopers AS

Thomas Steffensen
Statsautorisert revisor
(elektronisk signert)



 Securely signed with Brevio

Revisjonsberetning

Signers:

Name	Method	Date
Steffensen, Thomas	BANKID_MOBILE	2022-05-31 10:12

This document package contains:

- Closing page (this page)
- The original document(s)
- The electronic signatures. These are not visible in the document, but are electronically integrated.



This file is sealed with a digital signature.
The seal is a guarantee for the authenticity
of the document.