



ÅRSREGNSKAPET FOR REGNSKAPSÅRET 2024 - GENERELL INFORMASJON

Enheten

Organisasjonsnummer:	943 457 972
Organisasjonsform:	Aksjeselskap
Foretaksnavn:	JAMNE AS
Forretningsadresse:	Ringshaugveien 2 1356 BEKKESTUA

Regnskapsår

Årsregnskapets periode:	01.01.2024 - 31.12.2024
-------------------------	-------------------------

Konsern

Morselskap i konsern:	Ja
Konsernregnskap lagt ved:	Nei

Regnskapsregler

Regler for små foretak benyttet:	Ja
Benyttet ved utarbeidelsen av årsregnskapet til selskapet:	Regnskapslovens alminnelige regler

Årsregnskapet fastsatt av kompetent organ

Bekreftet av representant for selskapet:	Johannes Jamne
Dato for fastsettelse av årsregnskapet:	26.06.2025

Grunnlag for avgivelse

År 2024: Årsregnskapet er elektronisk innlevert
År 2023: Tall er hentet fra elektronisk innlevert årsregnskap fra 2024

Det er ikke krav til at årsregnskapet m.v. som sendes til Regnskapsregisteret er undertegnet. Kontrollen på at dette er utført ligger hos revisor/enhetens øverste organ. Sikkerheten ivaretas ved at innsender har rolle/rettighet for innsending av årsregnskapet via Altinn, og ved at det bekreftes at årsregnskapet er fastsatt av kompetent organ.

Brønnøysundregistrene, 01.07.2025



Resultatregnskap

Beløp i: NOK	Note	2024	2023
RESULTATREGNSKAP			
Inntekter			
Salgsinntekt		60 000	137 500
Sum inntekter		60 000	137 500
Kostnader			
Lønnskostnad	1	181 116	186 692
Annen driftskostnad		271 949	281 772
Sum kostnader		453 065	468 465
Driftsresultat		-393 065	-330 965
Finansinntekter og finanskostnader			
Annen renteinntekt		113 720	234 002
Annen finansinntekt		1 820 252	1 101 349
Verdiøkning markedsbaserte omløpsmidler		6 100 334	5 407 595
Sum finansinntekter		8 034 306	6 742 946
Nedskrivning av andre finansielle anleggsmidler		5 795 864	6 100 334
Annen rentekostnad		960	
Annen finanskostnad		881 543	603 511
Sum finanskostnader		6 678 367	6 703 845
Netto finans		1 355 939	39 101
Resultat før skattekostnad		962 874	-291 864
Skattekostnad på resultat	2		
Årsresultat	3	962 874	-291 864
Årsresultat etter minoritetsinteresser		962 874	-291 864
Totalresultat		962 874	-291 864
Overføringer og disponeringer			
Avsatt til annen egenkapital		962 874	



Resultatregnskap

Beløp i: NOK	Note	2024	2023
Overført fra annen egenkapital			-291 864
Sum overføringer og disponeringer		962 874	-291 864



Balanse

Beløp i: NOK	Note	2024	2023
BALANSE - EIENDELER			
Anleggsmidler			
Immaterielle eiendeler			
Utsatt skattefordel	2		
Varige driftsmidler			
Tomter, bygninger o.a. fast eiendom		605 481	605 481
Sum varige driftsmidler		605 481	605 481
Finansielle anleggsmidler			
Investering i datterselskap			952 641
Investeringer i aksjer og andeler	4	7 894 053	7 794 003
Obligasjoner og andre fordringer		1 096 010	1 566 757
Sum finansielle anleggsmidler		8 990 063	10 313 401
Sum anleggsmidler		9 595 544	10 918 882
Omløpsmidler			
Varer			
Fordringer			
Kundefordringer		18 750	
Andre kortsiktige fordringer		892 869	274 771
Sum fordringer		911 619	274 771
Investeringer			
Aksjer og andeler i foretak i samme konsern	4		
Markedsbaserte aksjer	4	46 594 881	46 927 566
Markedsbaserte obligasjoner	4		
Andre markedsbaserte finansielle instrumenter	4		
Sum investeringer		46 594 881	46 927 566
Bankinnskudd, kontanter og lignende			
Bankinnskudd, kontanter o.l.	5	729 391	2 095 502
Sum bankinnskudd, kontanter og lignende		729 391	2 095 502



Balanse

Beløp i: NOK	Note	2024	2023
Sum omløpsmidler		48 235 891	49 297 839
SUM EIENDELER		57 831 435	60 216 721
BALANSE - EGENKAPITAL OG GJELD			
Egenkapital			
Innskutt egenkapital			
Aksjekapital	6	107 000	107 000
Beholdning av egne aksjer	6		
Sum innskutt egenkapital		107 000	107 000
Opptjent egenkapital			
Annen egenkapital		57 669 010	59 814 762
Sum opptjent egenkapital		57 669 010	59 814 762
Sum egenkapital	3	57 776 010	59 921 762
Sum langsiktig gjeld		0	0
Kortsiktig gjeld			
Leverandørgjeld		483	15 389
Skattetrekk og andre trekk		8 991	18 314
Annen kortsiktig gjeld		45 951	261 256
Sum kortsiktig gjeld		55 425	294 959
Sum gjeld		55 425	294 959
SUM EGENKAPITAL OG GJELD		57 831 435	60 216 721



Brønnøysundregistrene

ÅRSREGNSKAP FOR REGNSKAPSÅRET 2024 - GENERELL INFORMASJON

Journalnummer: 2025 590817

Enheten

Organisasjonsnummer: 943 457 972
Organisasjonsform: Aksjeselskap
Foretaksnavn: JAMNE AS
Forretningsadresse: Ringshaugveien 2
1356 BEKKESTUA

Regnskapsår

Årsregnskapets periode: 01.01.2024 - 31.12.2024

Konsern

Morselskap i konsern: Ja
Konsernregnskap lagt ved: Nei

Regnskapsregler

Regler for små foretak benyttet: Ja
Benyttet ved utarbeidelsen av
årsregnskapet til selskapet: Regnskapslovens alminnelige regler

Årsregnskapet fastsatt av kompetent organ

Bekreftet av representant for selskapet: Johannes Jamne
Dato for fastsettelse av årsregnskapet: 26.06.2025

Revisjon

Årsregnskapet er utarbeidet av ekstern
autorisert regnskapsfører: Ja
Ekstern autorisert regnskapsfører har i
løpet av regnskapsåret bistått ved den
løpende regnskapsføringen eller utført
andre tjenester for selskapet enn å
utarbeide årsregnskapet: Ja

Grunnlag for avgivelse

År 2024: Årsregnskap er elektronisk innlevert.
År 2023: Tall er hentet fra elektronisk innlevert årsregnskap fra 2024.

Det er ikke krav til at årsregnskapet m.v. som sendes til Regnskapsregisteret er undertegnet. Kontrollen på at dette er utført ligger hos revisor/enhetens øverste organ. Sikkerheten ivaretas ved at innsender har rolle/rettighet for innsending av årsregnskapet via Altinn, og ved at det bekreftes at årsregnskapet er fastsatt av kompetent organ.

Brønnøysundregistrene, 30.06.2025

Brønnøysundregistrene
Postadresse: Postboks 900, 8910 Brønnøysund
Telefon: 75 00 75 00
E-post: firmapost@brreg.no Internett: www.brreg.no
Organisasjonsnummer: 974 760 673



Organisasjonsnr: 943 457 972
JAMNE AS

RESULTATREGNSKAP

Beløp i: NOK	Note	2024	2023
RESULTATREGNSKAP			
Inntekter			
Salgsinntekt		60 000	137 500
Sum inntekter		60 000	137 500
Kostnader			
Lønnskostnad	1	181 116	186 692
Annen driftskostnad		271 949	281 772
Sum kostnader		453 065	468 465
Driftsresultat		-393 065	-330 965
Finansinntekter og finanskostnader			
Annen renteinntekt		113 720	234 002
Annen finansinntekt		1 820 252	1 101 349
Verdiøkning markedsbaserte omløpsmidler		6 100 334	5 407 595
Sum finansinntekter		8 034 306	6 742 946
Nedskrivning av andre finansielle anleggsmidler		5 795 864	6 100 334
Annen rentekostnad		960	
Annen finanskostnad		881 543	603 511
Sum finanskostnader		6 678 367	6 703 845
Netto finans		1 355 939	39 101
Resultat før skattekostnad		962 874	-291 864
Skattekostnad på resultat	2		
Årsresultat	3	962 874	-291 864
Årsresultat etter minoritetsinteresser		962 874	-291 864
Totalresultat		962 874	-291 864
Overføringer og disponeringer			
Avsatt til annen egenkapital		962 874	
Overført fra annen egenkapital			-291 864
Sum overføringer og disponeringer		962 874	-291 864



Organisasjonsnr: 943 457 972
JAMNE AS

BALANSE

Beløp i: NOK	Note	2024	2023
BALANSE - EIENDELER			
Anleggsmidler			
Immaterielle eiendeler			
Utsatt skattefordel	2		
Varige driftsmidler			
Tomter, bygninger o.a.			
fast eiendom		605 481	605 481
Sum varige driftsmidler		605 481	605 481
Finansielle anleggsmidler			
Investering i datterselskap			
			952 641
Investeringer i aksjer og andeler			
	4	7 894 053	7 794 003
Obligasjoner og andre fordringer			
		1 096 010	1 566 757
Sum finansielle anleggsmidler		8 990 063	10 313 401
Sum anleggsmidler		9 595 544	10 918 882
Omløpsmidler			
Varer			
Fordringer			
Kundefordringer			
		18 750	
Andre kortsiktige fordringer			
		892 869	274 771
Sum fordringer		911 619	274 771
Investeringer			
Aksjer og andeler i foretak i samme konsern			
	4		
Markedsbaserte aksjer			
	4	46 594 881	46 927 566
Markedsbaserte obligasjoner			
	4		
Andre markedsbaserte finansielle instrumenter			
	4		
Sum investeringer		46 594 881	46 927 566
Bankinnskudd, kontanter og lignende			
Bankinnskudd, kontanter o.l.			
	5	729 391	2 095 502
Sum bankinnskudd, kontanter og lignende		729 391	2 095 502
Sum omløpsmidler		48 235 891	49 297 839
SUM EIENDELER		57 831 435	60 216 721



BALANSE - EGENKAPITAL OG GJELD

Egenkapital

Innskutt egenkapital

Aksjekapital	6	107 000	107 000
--------------	---	---------	---------

Beholdning av egne aksjer	6		
---------------------------	---	--	--

Sum innskutt egenkapital		107 000	107 000
---------------------------------	--	----------------	----------------

Opptjent egenkapital

Annen egenkapital		57 669 010	59 814 762
-------------------	--	------------	------------

Sum opptjent egenkapital		57 669 010	59 814 762
---------------------------------	--	-------------------	-------------------

Sum egenkapital	3	57 776 010	59 921 762
------------------------	----------	-------------------	-------------------

Sum langsiktig gjeld		0	0
-----------------------------	--	----------	----------

Kortsiktig gjeld

Leverandørgjeld		483	15 389
-----------------	--	-----	--------

Skattetrekk og andre trekk		8 991	18 314
----------------------------	--	-------	--------

Annen kortsiktig gjeld		45 951	261 256
------------------------	--	--------	---------

Sum kortsiktig gjeld		55 425	294 959
-----------------------------	--	---------------	----------------

Sum gjeld		55 425	294 959
------------------	--	---------------	----------------

SUM EGENKAPITAL OG GJELD		57 831 435	60 216 721
---------------------------------	--	-------------------	-------------------



Organisasjonsnr: 943 457 972
JAMNE AS

NOTEOPPLYSNINGER - SELSKAP - alle poster oppgitt i hele tall

Note

1

Antall årsverk i regnskapsåret

1.00

Sum Beløp

Balanseført verdi 31.12. Varige driftsmidler Immaterielle eiend.

Konsernregnskap

Morselskapet sitt navn

Forretningskontor for morselskapet

Begrunnelse for at datterselskap er utelatt fra konsolideringen

Samlet beløp - tilknyttet selskap Årets Fjorårets

Samlet beløp - foretak i samme konsern Årets Fjorårets

Samlet beløp - foretak i samme konsern Årets Fjorårets

Samlet beløp - felles kontrollert virksomhet Årets Fjorårets

Pantstillelse Beløp

Beholdning av egne aksjer Antall Pålydende Andel av aksjek.



Til generalforsamlingen i
Jamne AS

Uttalelse om revisjonen av årsregnskapet

Konklusjon

Vi har revidert årsregnskapet for Jamne AS som viser et overskudd på kr 962 874. Årsregnskapet består av balanse per 31. desember 2024, resultatregnskap for regnskapsåret avsluttet per denne datoen og noter til årsregnskapet, herunder et sammendrag av viktige regnskapsprinsipper.

Etter vår mening

- oppfyller årsregnskapet gjeldende lovkrav, og
- gir årsregnskapet et rettviseende bilde av selskapets finansielle stilling per 31. desember 2024 og av dets resultater for regnskapsåret avsluttet per denne datoen i samsvar med regnskapslovens regler og god regnskapsskikk i Norge.

Grunnlag for konklusjonen

Vi har gjennomført revisjonen i samsvar med International Standards on Auditing (ISA-ene). Våre oppgaver og plikter i henhold til disse standardene er beskrevet nedenfor under Revisors oppgaver og plikter ved revisjonen av årsregnskapet. Vi er uavhengige av selskapet i samsvar med kravene i relevante lover og forskrifter i Norge og International Code of Ethics for Professional Accountants (inkludert internasjonale uavhengighetsstandarder) utstedt av International Ethics Standards Board for Accountants (IESBA-reglene), og vi har overholdt våre øvrige etiske forpliktelser i samsvar med disse kravene. Innhentet revisjonsbevis er etter vår vurdering tilstrekkelig og hensiktsmessig som grunnlag for vår konklusjon.

Styret og daglig leders ansvar for årsregnskapet

Styret og daglig leder (ledelsen) er ansvarlig for å utarbeide årsregnskapet og for at det gir et rettviseende bilde i samsvar med regnskapslovens regler og god regnskapsskikk i Norge. Ledelsen er også ansvarlig for slik intern kontroll som den finner nødvendig for å kunne utarbeide et årsregnskap som ikke inneholder vesentlig feilinformasjon, verken som følge av misligheter eller utilsiktede feil.

Ved utarbeidelsen av årsregnskapet må ledelsen ta standpunkt til selskapets evne til fortsatt drift og opplyse om forhold av betydning for fortsatt drift. Forutsetningen om fortsatt drift skal legges til grunn for årsregnskapet så lenge det ikke er sannsynlig at virksomheten vil bli avviklet.



Revisorkollegiet

Revisors oppgaver og plikter ved revisjonen av årsregnskapet

Vårt mål er å oppnå betryggende sikkerhet for at årsregnskapet som helhet ikke inneholder vesentlig feilinformasjon, verken som følge av misligheter eller utilsiktede feil, og å avgi en revisjonsberetning som inneholder vår konklusjon. Betryggende sikkerhet er en høy grad av sikkerhet, men ingen garanti for at en revisjon utført i samsvar med ISA-ene, alltid vil avdekke vesentlig feilinformasjon. Feilinformasjon kan oppstå som følge av misligheter eller utilsiktede feil. Feilinformasjon er å anse som vesentlig dersom den enkeltvis eller samlet med rimelighet kan forventes å påvirke de økonomiske beslutningene som brukerne foretar på grunnlag av årsregnskapet.

For revisors oppgaver og plikter se: <https://revisorforeningen.no/revisjonsberetninger>

Drammen, 24. juni 2025
Revisorkollegiet AS

Thomas André Riisøen
Partner/Statsautorisert revisor
(Elektronisk signering)

Pemneo Dokumentnrøkket: JEQ26-X9BKE-CTAYA-OLXUF-QEKEO-M27U0



PENNEO

Signaturene i dette dokumentet er juridisk bindende. Dokument signert med "Penneo™ - sikker digital signatur". De signerende parter sin identitet er registrert, og er listet nedenfor.

"Med min signatur bekrefter jeg alle datoer og innholdet i dette dokument."

Riisøen, Thomas Andre

Partner

På vegne av: Revisorkollegiet AS

Serienummer: no_bankid:9578-5993-4-3299119

IP: 79.161.xxx.xxx

2025-06-24 07:31:05 UTC



Penneo Dokumentnøkkel: JEQ26-X98KE-CTAYA-OLXUF-QEKEO-M27U0

Dette dokumentet er signert digitalt via [Penneo.com](https://penneo.com). De signerte dataene er validert ved hjelp av den matematiske hashverdien av det originale dokumentet. All kryptografisk bevisføring er innebygd i denne PDF-en for fremtidig validering.

Dette dokumentet er forseglest med et kvalifisert elektronisk segl. For mer informasjon om Penneos kvalifiserte tillitstjenester, se <https://eud.penneo.com>.

Slik kan du bekrefte at dokumentet er originalt

Når du åpner dokumentet i Adobe Reader, kan du se at det er sertifisert av **Penneo A/S**. Dette beviser at innholdet i dokumentet ikke har blitt endret siden tidspunktet for signeringen. Bevis for de individuelle signatørens digitale signaturer er vedlagt dokumentet.

Du kan bekrefte de kryptografiske bevisene ved hjelp av Penneos validator, <https://penneo.com/validator>, eller andre valideringsverktøy for digitale signaturer.




RESULTATREGNSKAP

JAMNE AS


DRIFTSINNEKTER OG DRIFTSKOSTNADER	Note	2024	2023
Salgsinntekt		60 000	137 500
Sum driftsinntekter		60 000	137 500
Lønnskostnad	1	181 116	186 692
Annen driftskostnad		271 949	281 772
Sum driftskostnader		453 065	468 465
Driftsresultat		-393 065	-330 965
FINANSINNEKTER OG FINANSKOSTNADER			
Annen renteinntekt		113 720	234 002
Annen finansinntekt		1 820 252	1 101 349
Verdøkning markedsbaserte omløpsmidler		6 100 334	5 407 595
Nedskrivning av andre finansielle anleggsmidler		5 795 864	6 100 334
Annen rentekostnad		960	0
Annen finanskostnad		881 543	603 511
Resultat av finansposter		1 355 939	39 101
Resultat før skattekostnad		962 874	-291 864
Resultat		962 874	-291 864
Årsresultat	3	962 874	-291 864
OVERFØRINGER			
Avsatt til annen egenkapital		962 874	0
Overført fra annen egenkapital		0	291 864
Sum overføringer		962 874	-291 864

JAMNE AS

SIDE 1

 BankID Signing
Johannes Jamne
2025-06-19

 BankID Signing
Kjersti Jamne
2025-06-20

 BankID Signing
Frøydis Jamne
2025-06-21




BALANSE

JAMNE AS


EIENDELER	Note	2024	2023
ANLEGGSMIDLER			
IMMATERIELLE EIENDELER			
VARIGE DRIFTSMIDLER			
Tomter, bygninger o.a. fast eiendom		605 481	605 481
Sum varige driftsmidler		605 481	605 481
FINANSIELLE DRIFTSMIDLER			
Investeringer i datterselskap		0	952 641
Investeringer i aksjer og andeler	4	7 894 053	7 794 003
Obligasjoner og andre fordringer		1 096 010	1 566 757
Sum finansielle anleggsmidler		8 990 063	10 313 401
Sum anleggsmidler		9 595 544	10 918 882
OMLØPSMIDLER			
FORDRINGER			
Kundefordringer		18 750	0
Andre kortsiktige fordringer		892 869	274 771
Sum fordringer		911 619	274 771
INVESTERINGER			
Markedsbaserte aksjer og andeler	4	46 594 881	46 927 566
Sum investeringer		46 594 881	46 927 566
Bankinnskudd, kontanter o.l.	5	729 391	2 095 502
Sum omløpsmidler		48 235 891	49 297 839
Sum eiendeler		57 831 435	60 216 721

JAMNE AS

SIDE 2

 BankID Signing
Johannes Jamne
2025-06-19

 BankID Signing
Kjersti Jamne
2025-06-20

 BankID Signing
Frøydis Jamne
2025-06-21



BALANSE

JAMNE AS

EGENKAPITAL OG GJELD	Note	2024	2023
INNSKUTT EGENKAPITAL			
Aksjekapital	6	107 000	107 000
Sum innskutt egenkapital		107 000	107 000
OPPTJENT EGENKAPITAL			
Annen egenkapital		57 669 010	59 814 762
Sum opptjent egenkapital		57 669 010	59 814 762
Sum egenkapital	3	57 776 010	59 921 762
GJELD			
AVSETNING FOR FORPLIKTELSER			
ANNEN LANGSIKTIG GJELD			
KORTSIKTIG GJELD			
Leverandørgjeld		483	15 389
Skattetrekk og andre trekk		8 991	18 314
Annen kortsiktig gjeld		45 951	261 256
Sum kortsiktig gjeld		55 425	294 959
Sum gjeld		55 425	294 959
Sum egenkapital og gjeld		57 831 435	60 216 721

Bekkestua, 19.06.2025
Styret i Jamne AS


Johannes Jamne
styreleder

Kjersti Jamne
styremedlem


Frøydis Jamne
styremedlem

JAMNE AS

SIDE 3

 BankID Signing
Johannes Jamne
2025-06-19

 BankID Signing
Kjersti Jamne
2025-06-20

 BankID Signing
Frøydis Jamne
2025-06-21



Regnskapsprinsipper

Årsregnskapet er satt opp i samsvar med regnskapsloven og NRS 8 - God regnskapsskikk for små foretak.

Driftsinntekter

Inntektsføring ved salg av varer skjer på leveringstidspunktet. Tjenester inntektsføres etter hvert som de leveres.

Skatt

Skattekostnaden i resultatregnskapet omfatter både periodens betalbare skatt og endring i utsatt skatt. Utsatt skatt er beregnet med 22 % på grunnlag av de midlertidige forskjeller som eksisterer mellom regnskapsmessige og skattemessige verdier, samt ligningsmessig underskudd til fremføring ved utgangen av regnskapsåret. Skatteøkende og skattereduserende midlertidige forskjeller som reverserer eller kan reverseres i samme periode er utlignet og nettoført.

Klassifisering og vurdering av anleggsmidler

Anleggsmidler omfatter eiendeler bestemt til varig eie og bruk. Anleggsmidler er vurdert til anskaffelseskost. Varige driftsmidler balanseføres og avskrives over driftsmidlets økonomiske levetid. Varige driftsmidler nedskrives til gjenvinnbart beløp ved verdifall som forventes ikke å være forbigående. Gjenvinnbart beløp er det høyeste av netto salgsverdi og verdi i bruk. Verdi i bruk er nåverdi av fremtidige kontantstrømmer knyttet til eiendelen. Nedskrivningen reverseres når grunnlaget for nedskrivningen ikke lenger er til stede.

Klassifisering og vurdering av omløpsmidler

Omløpsmidler og kortsiktig gjeld omfatter normalt poster som forfaller til betaling innen ett år etter balansedagen, samt poster som knytter seg til varekretsløpet. Omløpsmidler vurderes til laveste verdi av anskaffelseskost og virkelig verdi. Omløpsaksjer vurderes til laveste verdi av kostpris og markedsverdi. Porteføljeprinsippet benyttes.

Fordringer

Kundefordringer og andre fordringer oppføres til pålydende etter fradrag for avsetning til forventet tap. Avsetning til tap gjøres på grunnlag av en individuell vurdering av de enkelte fordringene.

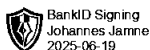
Note 1 Lønnskostnader og antall årsverk

Lønnskostnader

	2024	2023
Lønninger	123 797	123 911
Arbeidsgiveravgift	18 620	18 604
Andre ytelser	38 699	44 178
Sum	181 116	186 692

Selskapet har i 2024 sysselsatt 1 årsverk.

Jamne AS



Side 4



Note 2 Skatt

Årets skattekostnad	2024	2023
Resultatført skatt på ordinært resultat:		
Betalbar skatt	0	0
Endring i utsatt skatt	0	0
Skattekostnad ordinært resultat	0	0
Skattepliktig inntekt:		
Resultat før skatt	962 874	-291 864
Permanente forskjeller	-1 121 532	-161 250
Endring i midlertidige forskjeller	-79 634	-12 542
Skattepliktig inntekt	-238 292	-465 655
Betalbar skatt i balansen:		
Betalbar skatt på årets resultat	0	0
Sum betalbar skatt i balansen	0	0

Skatteeffekten av midlertidige forskjeller og underskudd til fremføring som har gitt opphav til utsatt skatt og utsatte skattefordeler, spesifisert på typer av midlertidige forskjeller

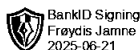
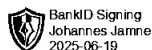
	2024	2023	Endring
Varige driftsmidler	57 466	71 833	14 367
Fordringer	0	-94 000	-94 000
Sum	57 466	-22 168	-79 634
Akkumulert fremførbart underskudd	-1 610 446	-1 372 154	238 292
Inngår ikke i beregningen av utsatt skatt	1 552 979	1 394 321	-158 658
Utsatt skattefordel (22 %)	0	0	0

I henhold til God regnskapsskikk for små foretak balanseføres ikke utsatt skattefordel.

Note 3 Egenkapital

	Aksjekapital	Overkurs	Annen Innskutt egenkapital	Annen egenkapital	Sum egenkapital
Pr. 31.12.2023	107 000	0	0	59 814 762	59 921 762
Årets resultat				962 874	962 874
Tilleggsutbytte				-2 400 000	-2 400 000
Fusjon med datterselskap			0	-708 625	-708 625
Pr 31.12.2024	107 000	0	0	57 669 011	57 776 011

Jamne AS



Side 5



Note 4 Aksjer og andeler i andre foretak

	Anskaffelses- kost	Bokført verdi 31.12	Verdiendring 2024	Utbytte
Anleggsmidler				
Investeringsaksjer	13 689 917	7 894 053	5 795 864	0
Sum	13 689 917	7 894 053	5 795 864	0
Andeler i deltakerliknet selskap	289 987	289 987	0	26 684
Andeler i fond	46 304 894	46 304 894	0	64 053
Sum markedsbaserte aksjer	46 594 881	46 594 881	0	90 737

Aksjer i ikke børsnoterte selskaper er klassifisert som anleggsmidler og vurdert til anskaffelseskost, når virkelig verdi er lavere er det foretatt en nedskrivning. Nedskrivningen reverseres hvis virkelig verdi øker.

Andeler i fond og deltakerliknet selskap er klassifisert som omløpsmidler og vurdert til til laveste verdi av virkelig verdi og kostpris.

Note 5 Bankinnskudd

Innstående midler på skattetrekkkonto (bundne midler) er på kr. 14 983. Beløpet dekker skyldig skattetrekk pr 31.12

Note 6 Aksjonærer

Aksjekapitalen i Jamne AS pr. 31.12 består av følgende aksjeklasser:

	Antall	Pålydende	Bokført
A-aksjer	21 400	1,0	21 400
B-aksjer	85 600	1,0	85 600
Sum	107 000		107 000

Eierstruktur

De største aksjonærene i % pr. 31.12 var:

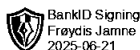
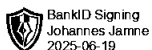
	A-aksjer	B-aksjer	Sum	Eierandel	Stemmeandel
Kjersti Jamne	8 200	85 600	93 800	87,7	38,3
Johannes Jamne	12 000		12 000	11,2	56,1
Frøydís Jamne	1 200		1 200	1,1	5,6
Totalt antall aksjer	21 400	85 600	107 000	100,0	100,0

Aksjer eiet av medlemmer i styret og daglig leder:

Navn	Verv	A-aksjer	B-aksjer
Johannes Jamne	styreleder	12 000	0
Frøydís Jamne	styremedlem	1 200	0
Kjersti Jamne	styremedlem	8 200	85 600

Jamne AS

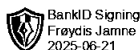
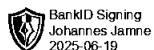
Side 6





Totalt antall aksjer	21 400	85 600
----------------------	--------	--------

Jamne AS



Side 7