



ÅRSREGNSKAPET FOR REGNSKAPSÅRET 2024 - GENERELL INFORMASJON

Enheten

Organisasjonsnummer: 981 372 018
Organisasjonsform: Aksjeselskap
Foretaksnavn: HYTORC NORGE AS
Forretningsadresse: Kanalvegen 6
4033 STAVANGER

Regnskapsår

Årsregnskapets periode: 01.01.2024 - 31.12.2024

Konsern

Mørselskap i konsern: Ja
Konsernregnskap lagt ved: Nei

Regnskapsregler

Regler for små foretak benyttet: Nei
Benyttet ved utarbeidelsen av årsregnskapet til selskapet: Regnskapslovens alminnelige regler

Årsregnskapet fastsatt av kompetent organ

Bekreftet av representant for selskapet: KJELL HAVER REGNSKAPSSERVICE AS

Dato for fastsettelse av årsregnskapet: 26.06.2025

Grunnlag for avgivelse

År 2024: Årsregnskapet er elektronisk innlevert
År 2023: Tall er hentet fra elektronisk innlevert årsregnskap fra 2024

Det er ikke krav til at årsregnskapet m.v. som sendes til Regnskapsregisteret er undertegnet. Kontrollen på at dette er utført ligger hos revisor/enhetens øverste organ. Sikkerheten ivaretas ved at innsender har rolle/rettighet for innsending av årsregnskapet via Altinn, og ved at det bekreftes at årsregnskapet er fastsatt av kompetent organ.

Brønnøysundregistrene, 02.07.2025





Resultatregnskap

| Beløp i: NOK | Note | 2024 | 2023 |
|---|------|--------------------|--------------------|
| RESULTATREGNSKAP | | | |
| Inntekter | | | |
| Salgsinntekt | 4 | 184 859 614 | 188 693 621 |
| Annen driftsinntekt | | -1 571 993 | -1 938 317 |
| Sum inntekter | | 183 287 621 | 186 755 304 |
| Kostnader | | | |
| Varekostnad | | 50 457 159 | 47 814 052 |
| Lønnskostnad | 5 | 49 070 720 | 43 756 821 |
| Avskrivning av driftsmidler | 6 | 20 369 873 | 18 490 139 |
| Annen driftskostnad | 5, 7 | 32 466 291 | 31 076 668 |
| Sum kostnader | | 152 364 044 | 141 137 680 |
| Driftsresultat | | 30 923 577 | 45 617 624 |
| Finansinntekter og finanskostnader | | | |
| Annen renteinntekt | | 921 860 | 977 750 |
| Annen finansinntekt | | 56 852 | |
| Sum finansinntekter | | 978 712 | 977 750 |
| Annen rentekostnad | | 46 572 | 68 078 |
| Annen finanskostnad | | 493 891 | 683 000 |
| Sum finanskostnader | | 540 463 | 751 078 |
| Netto finans | | 438 250 | 226 672 |
| Resultat før skattekostnad | | 31 361 827 | 45 844 296 |
| Skattekostnad på resultat | 8 | 8 919 646 | 10 389 161 |
| Årsresultat | 9 | 22 442 181 | 35 455 135 |
| Årsresultat etter minoritetsinteresser | | 22 442 181 | 35 455 135 |
| Totalresultat | | 22 442 181 | 35 455 135 |
| Overføringer og disponeringer | | | |



Resultatregnskap

| Beløp i: NOK | Note | 2024 | 2023 |
|--|-------------|-------------------|-------------------|
| Ordinært utbytte | | 40 000 000 | |
| Avsatt til annen egenkapital | | | 35 455 135 |
| Overført fra annen egenkapital | | -17 557 819 | |
| Sum overføringer og disponeringer | | 22 442 181 | 35 455 135 |



Balanse

| Beløp i: NOK | Note | 2024 | 2023 |
|--|------|--------------------|--------------------|
| BALANSE - EIENDELER | | | |
| Anleggsmidler | | | |
| Immaterielle eiendeler | | | |
| Utvikling | 6 | 396 798 | 1 140 087 |
| Goodwill | 6 | 17 208 722 | 23 171 423 |
| Sum immaterielle eiendeler | | 17 605 520 | 24 311 510 |
| Varige driftsmidler | | | |
| Tomter, bygninger o.a. fast eiendom | 6 | | |
| Driftsløsøre, inventar o.a. utstyr | 6 | 43 506 277 | 37 354 968 |
| Sum varige driftsmidler | | 43 506 277 | 37 354 968 |
| Finansielle anleggsmidler | | | |
| Investering i datterselskap | 10 | 1 745 706 | 1 745 706 |
| Andre langsiktige fordringer | 11 | 1 188 298 | 1 188 298 |
| Sum finansielle anleggsmidler | | 2 934 004 | 2 934 004 |
| Sum anleggsmidler | | 64 045 801 | 64 600 482 |
| Omløpsmidler | | | |
| Varer | | | |
| Sum varer | 12 | 41 563 575 | 35 142 504 |
| Fordringer | | | |
| Kundefordringer | 11 | 27 609 274 | 31 377 559 |
| Andre kortsiktige fordringer | 11 | 7 375 576 | 7 384 715 |
| Sum fordringer | | 34 984 850 | 38 762 275 |
| Bankinnskudd, kontanter og lignende | | | |
| Bankinnskudd, kontanter o.l. | 13 | 31 273 029 | 25 030 318 |
| Sum bankinnskudd, kontanter og lignende | | 31 273 029 | 25 030 318 |
| Sum omløpsmidler | | 107 821 454 | 98 935 097 |
| SUM EIENDELER | | 171 867 254 | 163 535 578 |



Balanse

| Beløp i: NOK | Note | 2024 | 2023 |
|---------------------------------------|-------|--------------------|--------------------|
| BALANSE - EGENKAPITAL OG GJELD | | | |
| Egenkapital | | | |
| Innskutt egenkapital | | | |
| Aksjekapital | 9, 14 | 5 115 000 | 5 115 000 |
| Overkurs | 9 | 230 | 230 |
| Sum innskutt egenkapital | | 5 115 230 | 5 115 230 |
| Opptjent egenkapital | | | |
| Annen egenkapital | 9 | 81 925 960 | 99 483 780 |
| Sum opptjent egenkapital | | 81 925 960 | 99 483 780 |
| Sum egenkapital | | 87 041 190 | 104 599 010 |
| Sum langsiktig gjeld | | 0 | 0 |
| Kortsiktig gjeld | | | |
| Leverandørgjeld | 11 | 12 564 982 | 18 220 730 |
| Betalbar skatt | 8 | 8 919 646 | 10 389 161 |
| Skyldig offentlige avgifter | | 7 006 074 | 7 366 618 |
| Utbytte | | 40 000 000 | |
| Annen kortsiktig gjeld | 11 | 16 335 362 | 22 960 059 |
| Sum kortsiktig gjeld | | 84 826 064 | 58 936 568 |
| Sum gjeld | | 84 826 064 | 58 936 568 |
| SUM EGENKAPITAL OG GJELD | | 171 867 254 | 163 535 578 |



Årsberetning 2024

for

Hytorc Norge AS



Virksomhetens art

Hytorc Norge AS er et selskap der virksomheten omfatter salg og utleie av verktøy og utstyr til olje og offshore industriene. Selskapet er lokalisert i Sola kommune.

Rettsvisende oversikt over utvikling og resultat

Selskapet har hatt en reduksjon i den ordinære omsetningen på kr. 3,8 mill i forhold til fjoråret. Selskapet oppnår et overskudd på kr. 23,7 mill mot overskudd kr 35,5 mill året før. Ledelsen har forventninger om økt omsetning og inntjent i tiden fremover.

Totalkapitalen for selskapet pr. 31.12.24 var kr 168,4 mill. sammenlignet med kr 163 mill året før. Egenkapitalandelen for selskapet pr. 31.12.24 var på 52,4 % mot 64,2 % året før. Den likviditetsmessige stillingen er tilfredsstillende.

Selskapet hadde en positiv kontantstrøm fra operasjonelle aktiviteter. Det er foretatt ytterligere fornying av selskapets utleiepark gjennom året.

Finansiell risiko

Selskapet benytter i mindre grad finansielle instrumenter som banklån. Formålet, ved behov, er å skaffe kapital til investeringer som er nødvendig for selskapets virksomhet. I tillegg har selskapet finansielle instrumenter som kundefordringer, leverandørgjeld o.l. som er direkte knyttet til virksomhetens daglige drift. Rutiner for risikostyring foretas av administrasjonen i samarbeid med de enkelte driftsenhetene. De viktigste finansielle risiki selskapet er utsatt for er knyttet til renterisiko, likviditetsrisiko, valutarisiko og kredittisiko. Selskapets ledelse har en løpende vurdering av disse risiki og fastsetter retningslinjer for hvordan disse skal håndteres.

(i) Kredittisiko

Selskapet er hovedsakelig eksponert for kredittisiko knyttet til egne kundefordringer og andre kortsiktige fordringer. Selskapet reduserer sin eksponering mot kredittisiko ved at alle motparter som får kreditt hos selskapet, for eksempel kunder, skal godkjennes og underlegges en vurdering av kredittverdighet. Selskapet har retningslinjer for å påse at salg kun foretas til kunder som ikke har hatt vesentlige problemer med betaling tidligere og at utestående beløp ikke overstiger fastsatte kredittrammer.

(ii) Renterisiko

Selskapet er i liten grad eksponert for renterisiko gjennom sine finansieringsaktiviteter.

(iii) Likviditetsrisiko

Likviditetsrisiko er risikoen for at selskapet ikke vil være i stand til å betjene sine finansielle forpliktelser etterhvert som de forfaller. Selskapets strategi for å håndtere likviditetsrisiko er å ha tilstrekkelig med likvider til enhver tid for å kunne innfri sine finansielle forpliktelser ved forfall, både under normale og ekstraordinære omstendigheter, uten å risikere uakseptable tap eller på bekostning av selskapets rykte.

(iv) Valutarisiko

Selskapet er eksponert for endringer i valutakurser ved at deler av innkjøp fra underleverandører og salg til kunder skjer i utenlandsk valuta. Selskapet har ikke sikret seg mot svingninger.

Fortsatt drift

Årsregnskapet er utarbeidet under forutsetningen om fortsatt drift. Til grunn for antagelsen ligger resultatutvikling i 2024 og selskapets langsiktige strategiske prognoser for årene fremover. Selskapet er i en sunn økonomisk og finansiell stilling.


Arbeidsmiljø

Styret anser arbeidsmiljøet i selskapet som bra. Det er ikke iverksatt spesielle tiltak i denne forbindelse. Ansatte i virksomheten har ikke vært utsatt for ulykker eller skader i forbindelse med utførelsen av sitt arbeid. Sykefravær er som tidligere år på et lavt nivå. Sykefravær for Hytorc Norge AS har for 2024 vært 2,4 %.



 BankID Signing
Kristin Djuve
2025-06-26

 BankID Signing
Maren Djuve
2025-06-26

 BankID Signing
Eirik Gunnar Djuve
2025-06-27

 BankID Signing
Christer Djuve
2025-06-27

Likestilling

Selskapet hadde ved årets utløp 44 ansatte, 7 kvinner og 37 menn. Selskapets personalpolitikk anses for kjønnsnøytral på alle områder.

Styret består av 4 personer, hvorav 2 er kvinner.

Ytre miljø

Selskapet driver ikke virksomhet som forurensar det ytre miljøet.

Forsikring for styrets medlemmer og ledelse

Selskapet har ikke tegnet styre og ledelsesansvars forsikring.

Åpenhetsloven

Konsernet har arbeidet med kartlegging og rapportering knyttet til åpenhetsloven. Endelig rapport er publisert på konsernets hjemmeside.

Andre forhold

Styret kjenner ikke til noen forhold av viktighet for å bedømme selskapets stilling og resultat som ikke fremgår av regnskapet og balansen med noter. Det er heller ikke etter regnskapsårets utgang inntrådt forhold som etter styrets syn har betydning ved bedømmelse av regnskapet.

Med den utviklingen vi nå er inne i, ligger etter styrets oppfatning forholdene godt til rette for videre drift og utvikling.

Sola, 26.06 2025

.....
Christer Djuve
Daglig leder

.....
Eirik Djuve
Styrets leder

.....
Maren Djuve
Styremedlem

.....
Kristin Djuve
Styremedlem



 BankID Signing
Kristin Djuve
2025-06-26

 BankID Signing
Maren Djuve
2025-06-26

 BankID Signing
Eirik Gunnar Djuve
2025-06-27

 BankID Signing
Christer Djuve
2025-06-27

Årsregnskap 2024

Hytorc Norge AS
(org. nr. 981 372 018)



Hytorc Norge AS Resultatregnskap

| Driftsinntekter og driftskostnader | Note | 2024 | 2023 |
|---|----------|--------------------|--------------------|
| Salgsinntekt | 4 | 184 859 614 | 188 693 621 |
| Annen driftsinntekt | | -1 571 993 | -1 938 317 |
| Sum driftsinntekter | | 183 287 621 | 186 755 304 |
| Varekostnad | | 50 457 159 | 47 814 052 |
| Lønnskostnad | 5 | 49 070 720 | 43 756 821 |
| Avskrivning av driftsmidler | 6 | 20 369 873 | 18 490 139 |
| Annen driftskostnad | 5, 7 | 32 466 291 | 31 076 668 |
| Sum driftskostnader | | 152 364 044 | 141 137 680 |
| Driftsresultat | | 30 923 577 | 45 617 624 |
| Finansinntekter og finanskostnader | | | |
| Annen renteinntekt | | 921 860 | 977 750 |
| Annen finansinntekt | | 56 852 | 0 |
| Annen rentekostnad | | 46 572 | 68 078 |
| Annen finanskostnad | | 493 891 | 683 000 |
| Resultat av finansposter | | 438 250 | 226 672 |
| Resultat før skattekostnad | | 31 361 827 | 45 844 296 |
| Skattekostnad på resultat | 8 | 8 919 646 | 10 389 161 |
| Årsresultat | 9 | 22 442 181 | 35 455 135 |
| Overføringer | | | |
| Avsatt til utbytte | | 40 000 000 | 0 |
| Avsatt til annen egenkapital | | 0 | 35 455 135 |
| Overført fra annen egenkapital | | 17 557 819 | 0 |
| Sum overføringer | | 22 442 181 | 35 455 135 |



Hytorc Norge AS

Balanse

| Eiendeler | Note | 2024 | 2023 |
|--------------------------------------|------|--------------------|--------------------|
| Anleggsmidler | | | |
| Utvikling | 6 | 396 798 | 1 140 087 |
| Goodwill | 6 | 17 208 722 | 23 171 423 |
| Sum immaterielle eiendeler | | 17 605 520 | 24 311 510 |
| Varige driftsmidler | | | |
| Driftsløsøre, inventar o.a. utstyr | 6 | 43 506 277 | 37 354 968 |
| Sum varige driftsmidler | | 43 506 277 | 37 354 968 |
| Finansielle anleggsmidler | | | |
| Investeringer i datterselskap | 10 | 1 745 706 | 1 745 706 |
| Andre langsiktige fordringer | 11 | 1 188 298 | 1 188 298 |
| Sum finansielle anleggsmidler | | 2 934 004 | 2 934 004 |
| Sum anleggsmidler | | 64 045 801 | 64 600 482 |
| Omløpsmidler | | | |
| Lager av varer og annen beholdning | 12 | 41 563 575 | 35 142 504 |
| Fordringer | | | |
| Kundefordringer | 11 | 27 609 274 | 31 377 559 |
| Andre kortsiktige fordringer | 11 | 7 375 576 | 7 384 715 |
| Sum fordringer | | 34 984 850 | 38 762 275 |
| Bankinnskudd, kontanter o.l. | 13 | 31 273 029 | 25 030 318 |
| Sum omløpsmidler | | 107 821 454 | 98 935 097 |
| Sum eiendeler | | 171 867 254 | 163 535 578 |



Hytorc Norge AS

Balanse

| Egenkapital og gjeld | Note | 2024 | 2023 |
|---------------------------------|-------|--------------------|--------------------|
| Innskutt egenkapital | | | |
| Aksjekapital | 9, 14 | 5 115 000 | 5 115 000 |
| Overkurs | 9 | 230 | 230 |
| Sum innskutt egenkapital | | 5 115 230 | 5 115 230 |
| Opptjent egenkapital | | | |
| Annen egenkapital | 9 | 81 925 960 | 99 483 780 |
| Sum opptjent egenkapital | | 81 925 960 | 99 483 780 |
| Sum egenkapital | | 87 041 190 | 104 599 010 |
| Gjeld | | | |
| Annen langsiktig gjeld | | | |
| Kortsiktig gjeld | | | |
| Leverandørgjeld | 11 | 12 564 982 | 18 220 730 |
| Betalbar skatt | 8 | 8 919 646 | 10 389 161 |
| Skyldig offentlige avgifter | | 7 006 074 | 7 366 618 |
| Utbytte | | 40 000 000 | 0 |
| Annen kortsiktig gjeld | 11 | 16 335 362 | 22 960 059 |
| Sum kortsiktig gjeld | | 84 826 064 | 58 936 568 |
| Sum gjeld | | 84 826 064 | 58 936 568 |
| Sum egenkapital og gjeld | | 171 867 254 | 163 535 578 |

Sola, 26.06.2025

Kristin Djuve
styremedlem

Maren Djuve
styremedlem

Eirik Gunnar Djuve
styreleder

Christer Djuve
styremedlem/daglig leder



Kontantstrømoppstilling


Hytorc Norge AS

| | 2024 | 2023 |
|---|--------------------|-------------------|
| Kontantstrømmer fra operasjonelle aktiviteter | | |
| Resultat før skattekostnad | 31 361 827 | 45 844 296 |
| Periodens betalte skatt | -10 389 161 | -8 931 047 |
| Ordinære avskrivninger og nedskrivninger | 20 369 873 | 18 490 139 |
| Gevisnt/tap ved salg anleggsmidler | | 0 |
| Endring i varelager | -6 421 071 | -12 695 086 |
| Endring i kundefordringer | 3 768 285 | 10 909 383 |
| Endring i vareleverandørgjeld | -5 655 748 | -15 766 722 |
| Endring i andre tidsavgrensingsposter | -7 270 602 | -19 239 350 |
| Netto kontantstrøm fra operasjonelle aktiviteter | 25 763 403 | 18 611 613 |
| Kontantstrøm fra investeringsaktiviteter | | |
| Innbetalinger ved salg av varige driftsmidler | 2 889 322 | 4 426 086 |
| Utbetalinger ved kjøp av varige driftsmidler | -22 410 014 | -18 060 145 |
| Effekt fusjon med datter | 0 | 6 120 657 |
| Netto kontantstrøm fra investeringsaktiviteter | -19 520 692 | -7 513 402 |
| Kontantstrømmer fra finansieringsaktiviteter | | |
| Investering i datterselskap | | 0 |
| Innbetaling/utbetaling datterselskap | | 0 |
| Utbetaling av utbytte | | 0 |
| Netto kontantstrømmer fra finansieringsaktiviteter | 0 | 0 |
| Netto kontantstrøm for perioden | 6 242 711 | 11 098 211 |
| Kontanter og kontantekvivalenter ved periodens begynnelse | 25 030 318 | 13 932 107 |
| Kontanter og kontantekvivalenter ved periodens slutt | 31 273 029 | 25 030 318 |
| Denne består av: | | |
| Bankinnskudd m.v. | 31 273 029 | 25 030 318 |



 BankID Signing
Kristin Djuve
2025-06-26

 BankID Signing
Maren Djuve
2025-06-26

 BankID Signing
Eirik Gunnar Djuve
2025-06-27

 BankID Signing
Christer Djuve
2025-06-27

Note 1 Regnskapsprinsipper

Hytorc Norge AS er et aksjeselskap registrert i Norge. Selskapets hovedkontor er lokalisert i Stavanger. Selskapet er i konsernet C Holding. Konsernregnskapet C Holding AS kan fås utlevert på Hytorc Norge AS sitt hovedkontor. Adressen er Kanalvegen 6, 4033 Stavanger.

Årsregnskapet er satt opp i samsvar med norsk regnskapslov og utarbeidet etter norske regnskapsstandarder.

Inntekter

Inntektsføring ved salg av varer skjer ved leveringstidspunktet. Tjenester inntektsføres i takt med utførelsen.

Hovedregel for vurdering og klassifisering av eiendeler og gjeld

Eiendeler bestemt til varig eie eller bruk er klassifisert som anleggsmidler. Andre eiendeler er klassifisert som omløpsmidler. Fordringer som skal tilbakebetales innen et år er uansett klassifisert som omløpsmidler. Ved klassifisering av kortsiktig og langsiktig gjeld er analoge kriterier lagt til grunn. Anleggsmidler vurderes til anskaffelseskost, men nedskrives til virkelig verdi når verdifallet ikke forventes å være forbigående. Anleggsmidler med begrenset økonomisk levetid avskrives planmessig. Omløpsmidler vurderes til laveste av anskaffelseskost og virkelig verdi. Langsiktig og kortsiktig gjeld balanseføres til nominelt mottatt beløp på etableringstidspunktet.

Varige driftsmidler

Varige driftsmidler balanseføres og avskrives over driftsmiddelets forventede levetid. Direkte vedlikehold av driftsmidler kostnadsføres løpende under driftskostnader, mens påkostninger eller forbedringer tillegges driftsmiddelets kostpris og avskrives i takt med driftsmidlet.

Dersom gjenvinnbart beløp av driftsmidlet er lavere enn balanseført verdi, foretas nedskrivning til gjenvinnbart beløp. Gjenvinnbart beløp er det høyeste av netto salgsverdi og verdi i bruk.

Verdi i bruk er nåverdien av de fremtidige kontantstrømmer som eiendelen vil generere.

Aksjer i datterselskap

Aksjer i datterselskap og tilknyttet selskap vurderes etter kostmetoden i selskapsregnskapet. Investeringen er vurdert til anskaffelseskost for aksjene med mindre nedskrivning har vært nødvendig. Det blir foretatt nedskrivning til virkelig verdi når verdifall skyldes årsaker som ikke kan antas å være forbigående og det må anses etter god regnskapsskikk. nedskrivninger blir reversert når grunnlaget for nedskrivning ikke lenger er tilstede.

Utbytte, konsernbidrag og andre utdelinger er inntektsført i samme år som det er avsatt i datterselskapet. Overstiger utbytte/konsernbidraget andel av tilbakeholdt resultat etter kjøpet, representerer den overskytende tilbakebetalingen av investert kapital, og utdelingene er fratrukket investeringsverdi i balansen i morselskapet.

Varer

Varer er vurdert til det laveste av anskaffelseskost og netto salgsverdi. Netto salgspris er estimert salgspris ved ordinær drift fratrukket estimerte utgifter til ferdigstilling, markedsføring og distribusjon. Anskaffelseskost tilordnes ved bruk av FIFO-prinsippet. Det foretas nedskrivning for påregnelig ukurans.

Fordringer

Kundefordringer er oppført til pålydende etter fradrag for avsetning til forventet tap. Avsetning til tap gjøres på grunnlag av en individuell vurdering av de enkelte fordringene. I tillegg gjøres det for øvrige kundefordringer en uspesifisert avsetning for å dekke antatt tap. Andre fordringer er oppført til pålydende.

Valuta

Transaksjoner i utenlandsk valuta omregnes til kursen på transaksjonstidspunktet. Pengeposter i utenlandsk valuta omregnes til balansedagens kurs. Valutakursendringer resultatføres løpende i regnskapsperioden.

Pensjon

Selskapenes pensjonsordninger er innskuddsplaner. Ved innskuddsplaner betaler selskapet innskudd til et forsikringselskap. Selskapet har ingen ytterligere betalingsforpliktelse etter at innskuddene er betalt. Innskuddene regnskapsføres som lønnskostnad.


Skatt

Skattekostnaden i resultatregnskapet omfatter både periodens betalbare skatt og endring i utsatt skatt. Utsatt skatt beregnes på grunnlag av de midlertidige forskjeller som eksisterer mellom regnskapsmessige og skattemessige verdier, samt skattemessig underskudd til fremføring ved utgangen av regnskapsåret. Skatteøkende og skattereduserende midlertidige forskjeller som kan reverseres i samme periode er utlignet. Netto utsatt skattefordel balanseføres i den grad det er sannsynlig at denne kan bli nyttiggjort.



 BankID Signing
Kristin Djuve
2025-06-26

 BankID Signing
Maren Djuve
2025-06-26

 BankID Signing
Eirik Gunnar Djuve
2025-06-27

 BankID Signing
Christer Djuve
2025-06-27

Kontantstrømoppstilling

Kontantstrømoppstillingen er utarbeidet etter den indirekte metoden. Kontanter og kontantekvivalenter og kontanter og bankinnskudd og andre kortsiktige, likvide plasseringer.

Konsernregnskap

Det er ikke utarbeidet konsernregnskap for Hytorc Norge AS jft. regnskapsloven §3-7. Underkonsernet er innarbeidet i konsernregnskapet for C Holding AS.

Note 2 Finansiell risiko

Finansiell risiko

Selskapet benytter i mindre grad finansielle instrumenter som banklån. Formålet, ved behov, er å skaffe kapital til investeringer som er nødvendig for konsernets virksomhet. I tillegg har konsernet finansielle instrumenter som kundefordringer, leverandørgjeld o.l. som er direkte knyttet til virksomhetens daglige drift. Rutiner for risikostyring foretas av administrasjonen i samarbeid med de enkelte driftsenhetene. De viktigste finansielle risiki selskapet er utsatt for er knyttet til renterisiko, likviditetsrisiko, valutarisiko og kreditt risiko. Selskapets ledelse har en løpende vurdering av disse risiki og fastsetter retningslinjer for hvordan disse skal håndteres.

(i) Kreditt risiko

Selskapet er hovedsakelig eksponert for kreditt risiko knyttet til egne kundefordringer og andre kortsiktige fordringer. Selskapet reduserer sin eksponering mot kreditt risiko ved at alle motparter som får kreditt hos selskapet, for eksempel kunder, skal godkjennes og underlegges en vurdering av kredittverdighet. Selskapet har retningslinjer for å påse at salg kun foretas til kunder som ikke har hatt vesentlige problemer med betaling tidligere og at utestående beløp ikke overstiger fastsatte kredittrammer.

(ii) Renterisiko

Selskapet er i liten grad eksponert for renterisiko gjennom sine finansieringsaktiviteter. Den rentebærende gjelden har flytende rentebetingelser som innebærer at konsernet er påvirket av endringer i rentenivået.

(iii) Likviditetsrisiko

Likviditetsrisiko er risikoen for at konsernet ikke vil være i stand til å betjene sine finansielle forpliktelser etter hvert som de forfaller. Selskapets strategi for å håndtere likviditetsrisiko er å ha tilstrekkelig med likvider til enhver tid for å kunne innfri sine finansielle forpliktelser ved forfall, både under normale og ekstraordinære omstendigheter, uten å risikere uakseptable tap eller på bekostning av konsernets rykte.

(iv) Valutarisiko

Selskapet er eksponert for endringer i valutakurser ved at deler av innkjøp fra underleverandører og salg til kunder skjer i utenlandsk valuta. Selskapet har ikke sikret seg mot svingninger.

Note 3 Hendelser etter balansedag

Det har ikke inntruffet vesentlige negative hendelser etter balansedag som har innvirkning på regnskapet 2024.



Note 4 Salgsinntekter

Selskapet omsetter varer og tjenester innenfor virksomhetsområdene produksjon, olje/gass og energi.

| Salg fordelt pr virksomhetsområde: | 2024 | 2023 |
|------------------------------------|--------------------|--------------------|
| Salg av utstyr | 102 288 532 | 106 684 346 |
| Utleie av utstyr | 82 571 082 | 82 009 275 |
| Sum | 184 859 614 | 188 693 621 |

| Salg fordelt geografisk: | 2024 | 2023 |
|-------------------------------|--------------------|--------------------|
| Norge | 131 250 326 | 133 031 385 |
| Offshore / eksport til Europa | 53 609 288 | 55 662 236 |
| Sum | 184 859 614 | 188 693 621 |

Note 5 Lønnskostnader, antall ansatte, godtgjørelser, lån til ansatte m.m.

| Lønnskostnader | 2024 | 2023 |
|--------------------|-------------------|-------------------|
| Lønninger | 40 550 502 | 36 169 828 |
| Arbeidsgiveravgift | 5 337 068 | 5 908 594 |
| Pensjonskostnader | 1 134 012 | 1 012 062 |
| Andre ytelser | 2 049 137 | 666 337 |
| Sum | 49 070 720 | 43 756 821 |

Gjennomsnittlig antall årsverk: 41 39

| Ytelser til ledende personer | Daglig leder | Styret |
|------------------------------|--------------|--------|
| Lønn | 1 880 471 | 0 |
| Pensjonsutgifter | 64 438 | 0 |
| Annen godtgjørelse | 256 109 | 0 |

Det er ikke ytt øvrige ytelser til daglig leder eller styret.

Obligatorisk tjenestepensjon

Selskapet er pliktig å ha tjenestepensjonsordning etter lov om obligatorisk tjenestepensjon. Selskapets pensjonsordninger tilfredsstiller kravene i denne loven.

Revisor

Kostnadsført revisjonshonorar for 2024 utgjør kr 262 000 eks. mva, som i sin helhet gjelder revisjon.



Note 6 Anleggsmidler og forskning og utvikling

| | Utleiepark | Driftsløsøre inventar o.l. | Kunst | Goodwill | | |
|--|--------------------|----------------------------|------------------|-------------------|--------------------|--|
| Anskaffelseskost pr. 01.01. | 88 050 196 | 30 175 153 | 1 099 248 | 29 813 504 | 149 138 101 | |
| + Tilgang kjøpte anleggsmidler | 18 531 371 | 3 878 643 | 0 | 0 | 22 410 014 | |
| - Avgang solgte anleggsmidler | -2 594 822 | -294 500 | 0 | 0 | -2 889 322 | |
| = Anskaffelseskost pr. 31.12. | 103 986 745 | 33 759 296 | 1 099 248 | 29 813 504 | 168 658 793 | |
| Akk. avs/nedskrivninger 01.01. | 58 502 612 | 22 032 430 | 0 | 6 642 081 | 87 177 123 | |
| + Årets ordinære avskrivninger | 10 828 862 | 3 578 310 | 0 | 5 962 701 | 20 369 873 | |
| + Nedskrivning | 0 | 0 | 0 | 0 | 0 | |
| = Akk. avskrivninger pr. 31.12. | 69 331 474 | 25 610 740 | 0 | 12 604 782 | 107 546 996 | |
| = Bokført verdi pr. 31.12. | 34 655 272 | 8 148 556 | 1 099 248 | 17 208 722 | 61 111 797 | |

| | | | | |
|-------------------|--------|---------|-------|--------|
| Økonomisk levetid | 5 år | 0-10 år | | 5 år |
| Avskrivningsplan | Lineær | Lineær | Ingen | Lineær |

Forskning og utvikling inngår i posten driftsløsøre inventar o.l.


Note 7 Leasing/leieavtaler

Selskapet har følgende ikke balanseførte forpliktelser knyttet til leie av lokaler pr. 31.12.2024

| | 2024 | 2023 |
|------------------|------------|-----------|
| Ordinære husleie | 10 713 465 | 8 154 750 |

 BankID Signing
Kristin Djuve
2025-06-26

 BankID Signing
Maren Djuve
2025-06-26

 BankID Signing
Eirik Gunnar Djuve
2025-06-27

 BankID Signing
Christer Djuve
2025-06-27



Note 8 Skatt

| Årets skattekostnad | 2024 | |
|--|-------------------|-------------------|
| Resultatført skatt på ordinært resultat: | | |
| Betalbar skatt | 8 919 646 | 10 389 161 |
| Endring i utsatt skattefordel | 0 | 0 |
| Skattekostnad ordinært resultat | 8 919 646 | 10 389 161 |
| Skattepliktig inntekt: | | |
| Resultat før skatt | 31 361 827 | 45 844 296 |
| Permanente forskjeller | 58 348 | 811 245 |
| Endring i midlertidige forskjeller | 9 123 672 | 567 918 |
| Skattepliktig inntekt | 40 543 846 | 47 223 458 |
| Betalbar skatt i balansen: | | |
| Betalbar skatt på årets resultat | 8 919 646 | 10 389 161 |
| Sum betalbar skatt i balansen | 8 919 646 | 10 389 161 |
| Beregning av effektiv skattesats | | |
| Resultat før skatt | 31 361 827 | 45 844 296 |
| Beregnet skatt av resultat før skatt | 6 899 602 | 10 085 745 |
| Skatteeffekt av permanente forskjeller | 12 836 | 178 474 |
| Sum | 6 912 438 | 10 264 219 |
| Effektiv skattesats | 22,0 % | 22,4 % |

Skatteeffekten av midlertidige forskjeller som har gitt opphav til utsatt skatt og utsatte skattefordeler, spesifisert på typer av midlertidige forskjeller

| | 2024 | 2023 | Endring |
|---|--------------------|--------------------|-------------------|
| Varige driftsmidler | 13 563 223 | 22 151 340 | 8 588 117 |
| Varebeholdning | -3 614 227 | -3 055 870 | 558 357 |
| Fordringer | -31 485 364 | -31 485 364 | 0 |
| Gevinst – og tapskonto | -28 895 | -51 697 | -22 801 |
| Sum | -21 565 263 | -12 441 591 | 9 123 672 |
| Inngår ikke i beregningen av utsatt skatt | 21 565 263 | 35 613 013 | 14 047 750 |
| Grunnlag for utsatt skattefordel | 0 | 23 171 423 | 23 171 423 |
| Utsatt skattefordel (22 %) | 0 | 5 097 713 | 5 097 713 |

I henhold til god regnskapsskikk balanseføres ikke utsatt skattefordel.

BankID Signing
Kristin Djuve
2025-06-26

BankID Signing
Maren Djuve
2025-06-26

BankID Signing
Eirik Gunnar Djuve
2025-06-27

BankID Signing
Christer Djuve
2025-06-27



 BankID Signing
Kristin Djuve
2025-06-26

 BankID Signing
Maren Djuve
2025-06-26

 BankID Signing
Eirik Gunnar Djuve
2025-06-27

 BankID Signing
Christer Djuve
2025-06-27

Note 9 Egenkapital

| | Aksjekapital | Overkurs | Annen egenkapital | |
|---------------------------|------------------|------------|-------------------|-------------------|
| Egenkapital 1.1. | 5 115 000 | 230 | 99 483 780 | 104 599 010 |
| +/- Årets resultat | | | 22 442 181 | 22 442 181 |
| Utbytte | | | -40 000 000 | -40 000 000 |
| Egenkapital 31.12. | 5 115 000 | 230 | 81 925 960 | 87 041 190 |

Note 10 Aksjer i datterselskap

Hytorc Norge AS har eierandeler i følgende datterselskaper:

| | Forretningskontor | Eierandel/ stemmeandel | Årsresultat | Egenkapital |
|------------------------|---------------------|---------------------------|-------------|-------------|
| Hyroc Power Systems AB | Sverige/ Falkenberg | 100 % | 6 613 000 | 26 733 000 |
| Djuve Fastigheter AB | Sverige/ Falkenberg | 100 % | 81 000 | 782 000 |
| Tools Are Us AS | Stavanger | 100 % | 446 656 | 1 657 376 |

Beløp Svenske datterselskap er oppgitt i SEK.

Note 11 Mellomregning med nærstående selskap

Fordringer og gjeld til konsernselskaper inngår med følgende beløp i regnskapslinjene:

| | 2024 | 2023 |
|----------------------------------|-------------------|-------------------|
| Fordring | | |
| Langsiktig fordring | 1 188 298 | 1 188 298 |
| Kundefordringer | 0 | 0 |
| Andre kortsiktige fordringer | 3 662 863 | 1 345 813 |
| Sum fordringer | 4 851 161 | 2 534 111 |
| Gjeld | | |
| Leverandørgjeld | 0 | 0 |
| Annet kortsiktig gjeld / utbytte | 40 000 000 | 19 808 137 |
| Sum gjeld | 40 000 000 | 19 808 137 |

Andre driftskostnader - leie fra nærstående 10 713 465 8 154 750




Note 12 Varer

| Varebeholdning | 2024 | | |
|---|-------------------|---|-------------------|
| Lager av innkjøpte varer for videresalg | 45 177 802 | 3 | |
| Ukurans | -3 614 227 | | -3 055 870 |
| Sum | 41 563 575 | | 35 142 504 |

 BankID Signing
Kristin Djuve
2025-06-26

 BankID Signing
Maren Djuve
2025-06-26

 BankID Signing
Eirik Gunnar Djuve
2025-06-27

 BankID Signing
Christer Djuve
2025-06-27

Note 13 Bankinnskudd

I posten inngår bundne bankinnskudd med kr 1 874 550.

Note 14 Aksjekapital og aksjonærinformasjon

Aksjekapitalen i Hytorc Norge AS pr. 31.12 består av følgende:

| | Antall | Pålydende | Bokført |
|------------|------------|---------------|------------------|
| A-aksjer | 15 | 51 150 | 767 250 |
| B-aksjer | 85 | 51 150 | 4 347 750 |
| Sum | 100 | 51 150 | 5 115 000 |

Eierstruktur

De største aksjonærene i % pr. 31.12. var:

| | A-aksjer | B-aksjer | Sum | Eierandel |
|--|-----------|-----------|------------|----------------|
| C Holding AS, eies av styremedlem Christer Djuve | 15 | 25 | 40 | 40,0 % |
| K Holding AS, eies av styremedlem Kristin Djuve | 0 | 30 | 30 | 30,0 % |
| M Holding AS, eies av styremedlem Maren Djuve | 0 | 30 | 30 | 30,0 % |
| Totalt antall aksjer | 15 | 85 | 100 | 100,0 % |

Hver A-aksje gir rett til utbytte tilsvarende 2 B-aksjer, hvilket tilsvarende at hver A-aksje skal ha 2/115 deler av utbytte, mens hver B-aksje skal ha 1/115 deler av utbytte.

Hver A-aksje gir 3 stemmer og hver B-aksje gir 1 stemme på selskapets generalforsamling. Ved stemmelikhet anses A-aksjene å utgjøre flertall med mindre det i aksjeloven kreves kvalifisert flertall.



ERGA REVISJON

Erga Revisjon AS
Org.nr. 980 024 679 MVA
Statsautoriserte revisorer
Medlem av Den norske Revisorforening

Til generalforsamlingen i Hytorc Norge AS

Uavhengig revisors beretning

Konklusjon

Vi har revidert Hytorc Norge AS sitt årsregnskap som viser et overskudd på kr 22 442 181. Årsregnskapet består av balanse per 31. desember 2024, resultatregnskap og kontantstrømoppstilling for regnskapsåret avsluttet per denne datoen og noter til årsregnskapet, herunder et sammendrag av viktige regnskapsprinsipper.

Etter vår mening

- oppfyller årsregnskapet gjeldende lovkrav, og
- gir årsregnskapet et rettviseende bilde av selskapets finansielle stilling per 31. desember 2024 og av dets resultater og kontantstrømmer for regnskapsåret avsluttet per denne datoen i samsvar med regnskapslovens regler og god regnskapsskikk i Norge.

Grunnlag for konklusjonen

Vi har gjennomført revisjonen i samsvar med International Standards on Auditing (ISA-ene). Våre oppgaver og plikter i henhold til disse standardene er beskrevet nedenfor under Revisors oppgaver og plikter ved revisjonen av årsregnskapet. Vi er uavhengige av selskapet i samsvar med kravene i relevante lover og forskrifter i Norge og International Code of Ethics for Professional Accountants (inkludert internasjonale uavhengighetsstandarder) utstedt av the International Ethics Standards Board for Accountants (IESBA-reglene), og vi har overholdt våre øvrige etiske forpliktelser i samsvar med disse kravene. Innhentet revisjonsbevis er etter vår vurdering tilstrekkelig og hensiktsmessig som grunnlag for vår konklusjon.

Øvrig informasjon

Styret og daglig leder (ledelsen) er ansvarlig for informasjonen i årsberetningen. Vår konklusjon om årsregnskapet ovenfor dekker ikke informasjonen i årsberetningen.

I forbindelse med revisjonen av årsregnskapet er det vår oppgave å lese årsberetningen. Formålet er å vurdere hvorvidt det foreligger vesentlig inkonsistens mellom årsberetningen og årsregnskapet og den kunnskap vi har opparbeidet oss under revisjonen av årsregnskapet, eller hvorvidt informasjon i årsberetningen ellers fremstår som vesentlig feil. Vi har plikt til å rapportere dersom årsberetningen fremstår som vesentlig feil. Vi har inngenting å rapportere i så henseende.

Basert på kunnskapen vi har opparbeidet oss i revisjonen, mener vi at årsberetningen

- er konsistent med årsregnskapet og
- inneholder de opplysninger som skal gis i henhold til gjeldende lovkrav.

Besøksadresse:
Løkkeveien 109, 4007 Stavanger
Hetlandsgata 9, 4344 Bryne

Postadresse:
Postboks 227
4001 Stavanger

Web: www.erga.no
Tlf: 51 51 03 70



ERGA REVISJON

Ledelsens ansvar for årsregnskapet

Ledelsen er ansvarlig for å utarbeide årsregnskapet til Hytorc Norge AS og for at det gir et rettviseende bilde i samsvar med regnskapslovens regler og god regnskapsskikk i Norge. Ledelsen er også ansvarlig for slik intern kontroll som den finner nødvendig for å kunne utarbeide et årsregnskap som ikke inneholder vesentlig feilinformasjon, verken som følge av misligheter eller utilsiktede feil. Ved utarbeidelsen av årsregnskapet må ledelsen ta standpunkt til selskapets evne til fortsatt drift og opplyse om forhold av betydning for fortsatt drift. Forutsetningen om fortsatt drift skal legges til grunn for årsregnskapet så lenge det ikke er sannsynlig at virksomheten vil bli avvirket.

Revisors oppgaver og plikter ved revisjonen av årsregnskapet

Vårt mål er å oppnå betryggende sikkerhet for at årsregnskapet som helhet ikke inneholder vesentlig feilinformasjon, verken som følge av misligheter eller utilsiktede feil, og å avgi en revisjonsberetning som inneholder vår konklusjon. Betryggende sikkerhet er en høy grad av sikkerhet, men ingen garanti for at en revisjon utført i samsvar med ISA-ene, alltid vil avdekke vesentlig feilinformasjon. Feilinformasjon kan oppstå som følge av misligheter eller utilsiktede feil. Feilinformasjon er å anse som vesentlig dersom den enkeltvis eller samlet med rimelighet kan forventes å påvirke de økonomiske beslutningene som brukerne foretar, på grunnlag av årsregnskapet.

For videre beskrivelse av revisors oppgaver og plikter vises det til:
<https://revisorforeningen.no/revisjonsberetninger>

Stavanger, 26. juni 2025
Erga Revisjon AS

Øyvind Gjedrem-Gilje
Statsautorisert revisor
(elektronisk signert)



Elektronisk signatur

Signert av

Gjedrem-Gilje, Øyvind

(Identitet bekreftet med BankID (NO))

 **bankID**

Dato og tid (UTC+01:00) Central European Time (Berlin) (DD.MM.YYYY HH:MM:SS)

27.06.2025 15:01:43

Signaturmetode

BankID (NO)