



ÅRSREGNSKAPET FOR REGNSKAPSÅRET 2022 - GENERELL INFORMASJON

Enheten

Organisasjonsnummer: 989 049 313
Organisasjonsform: Aksjeselskap
Foretaksnavn: THRANE-STEEN AS
Forretningsadresse: Haakon den godes vei 14
0373 OSLO

Regnskapsår

Årsregnskapets periode: 01.01.2022 - 31.12.2022

Konsern

Morselskap i konsern: Nei

Regnskapsregler

Regler for små foretak benyttet: Ja
Benyttet ved utarbeidelsen av årsregnskapet til selskapet: Regnskapslovens alminnelige regler

Årsregnskapet fastsatt av kompetent organ

Bekreftet av representant for selskapet: Jan Gustav Thrane-Steen
Dato for fastsettelse av årsregnskapet: 07.06.2023

Grunnlag for avgivelse

År 2022: Årsregnskapet er elektronisk innlevert
År 2021: Tall er hentet fra elektronisk innlevert årsregnskap fra 2022

Det er ikke krav til at årsregnskapet m.v. som sendes til Regnskapsregisteret er undertegnet. Kontrollen på at dette er utført ligger hos revisor/enhetens øverste organ. Sikkerheten ivaretas ved at innsender har rolle/rettighet for innsending av årsregnskapet via Altinn, og ved at det bekreftes at årsregnskapet er fastsatt av kompetent organ.

Brønnøysundregistrene, 11.07.2024



Resultatregnskap

Beløp i: NOK	Note	2022	2021
RESULTATREGNSKAP			
Inntekter			
Sum inntekter	1		
Kostnader			
Lønnskostnad	2	102 690	102 690
Annen driftskostnad	2	90 884	98 592
Sum kostnader		193 574	201 282
Driftsresultat		-193 574	-201 282
Finansinntekter og finanskostnader			
Inntekt fra investering i tilknyttet selskap	3	7 027 728	21 027 722
Annen renteinntekt		132 728	70 031
Inntekt fra investering i annet selskap	4	137 685	424 000
Annen finansinntekt	1, 4		1 987 680
Verdiendring av markedsbaserte finansielle omløpsmidler	1, 5	1 362 679	1 197 617
Sum finansinntekter		8 660 819	24 707 050
Nedskrivning av finansielle anleggsmidler		270 625	
Annen rentekostnad		1 284	2 103
Annen finanskostnad	5		
Sum finanskostnader		271 909	2 103
Netto finans		8 388 910	24 704 947
Ordinært resultat før skattekostnad		8 195 336	24 503 666
Skattekostnad på resultat	6	27 899	116 281
Ordinært resultat etter skattekostnad		8 167 437	24 387 385
Årsresultat	7	8 167 437	24 387 385
Årsresultat etter minoritetsinteresser		8 167 437	24 387 385
Totalresultat		8 167 437	24 387 385



Resultatregnskap

Beløp i: NOK	Note	2022	2021
Overføringer og disponeringer			
Ordinært utbytte		9 000 000	
Til/fra annen egenkapital		-832 563	24 387 385
Sum overføringer og disponeringer		8 167 437	24 387 385



Balanse

Beløp i: NOK	Note	2022	2021
BALANSE - EIENDELER			
Anleggsmidler			
Immaterielle eiendeler			
Utsatt skattefordel	6	1 029	
Sum immaterielle eiendeler		1 029	
Finansielle anleggsmidler			
Investeringer i tilknyttet selskap	3	33 812 289	33 812 289
Lån til tilknyttet selskap og felles kontrollert virksomhet	9	2 320 607	2 300 607
Sum finansielle anleggsmidler		36 132 896	36 112 896
Sum anleggsmidler		36 133 925	36 112 896
Omløpsmidler			
Varer			
Fordringer			
Andre fordringer	10		6 999 997
Sum fordringer	10		6 999 997
Investeringer			
Markedsbaserte aksjer	5, 5	31 952 508	29 933 247
Markedsbaserte rentefond	5	3 170 918	3 092 652
Andre markedsbaserte finansielle instrumenter	5		
Ikke markedsbaserte aksjer	4	7 971 375	8 242 000
Ikke markedsbaserte aksjefond	4		
Sum investeringer		43 094 801	41 267 899
Bankinnskudd, kontanter og lignende			
Bankinnskudd, kontanter o.l.		9 863 703	10 652 516
Sum bankinnskudd, kontanter og lignende		9 863 703	10 652 516
Sum omløpsmidler		52 958 504	58 920 412
SUM EIENDELER		89 092 429	95 033 308



Balanse

Beløp i: NOK	Note	2022	2021
BALANSE - EGENKAPITAL OG GJELD			
Egenkapital			
Innskutt egenkapital			
Aksjekapital (1 163 750 aksjer à 1)	8	1 163 750	1 163 750
Overkurs		11 833 346	11 833 346
Sum innskutt egenkapital	7	12 997 096	12 997 096
Opptjent egenkapital			
Annen egenkapital		63 061 692	63 894 255
Sum opptjent egenkapital	7	63 061 692	63 894 255
Sum egenkapital		76 058 788	76 891 351
Gjeld			
Langsiktig gjeld			
Utsatt skatt	6		4 713
Sum avsetninger for forpliktelser			4 713
Annen langsiktig gjeld			
Gjeld til kredittinstitusjoner	10		
Annen langsiktig gjeld	10	430	430
Sum annen langsiktig gjeld		430	430
Sum langsiktig gjeld		430	5 143
Kortsiktig gjeld			
Leverandørgjeld			25 000
Betalbar skatt	6	33 641	112 244
Gjeld til foretak i samme konsern		3 999 570	3 999 570
Utbytte	7	9 000 000	14 000 000
Sum kortsiktig gjeld		13 033 211	18 136 814
Sum gjeld		13 033 641	18 141 957
SUM EGENKAPITAL OG GJELD		89 092 429	95 033 308



Brønnøysundregistrene

ÅRSREGNSKAP FOR REGNSKAPSÅRET 2022 - GENERELL INFORMASJON

Journalnummer: 2023 494967

Enheten

Organisasjonsnummer: 989 049 313
Organisasjonsform: Aksjeselskap
Foretaksnavn: THRANE-STEEN AS
Forretningsadresse: Haakon den godes vei 14
0373 OSLO

Regnskapsår

Årsregnskapets periode: 01.01.2022 - 31.12.2022

Konsern

Morselskap i konsern: Nei

Regnskapsregler

Regler for små foretak benyttet: Ja
Benyttet ved utarbeidelsen av
årsregnskapet til selskapet: Regnskapslovens alminnelige regler

Årsregnskapet fastsatt av kompetent organ

Bekreftet av representant for selskapet: Jan Gustav Thrane-Steen
Dato for fastsettelse av årsregnskapet: 07.06.2023

Grunnlag for avgivelse

År 2022: Årsregnskap er elektronisk innlevert.
År 2021: Tall er hentet fra elektronisk innlevert årsregnskap fra 2022.

Det er ikke krav til at årsregnskapet m.v. som sendes til Regnskapsregisteret er undertegnet. Kontrollen på at dette er utført ligger hos revisor/enhetens øverste organ. Sikkerheten ivaretas ved at innsender har rolle/rettighet for innsending av årsregnskapet via Altinn, og ved at det bekreftes at årsregnskapet er fastsatt av kompetent organ.

Brønnøysundregistrene, 22.06.2023



Organisasjonsnr: 989 049 313
THRANE-STEEN AS

RESULTATREGNSKAP

Beløp i: NOK	Note	2022	2021
RESULTATREGNSKAP			
Inntekter			
Sum inntekter	1		
Kostnader			
Lønnskostnad	2	102 690	102 690
Annen driftskostnad	2	90 884	98 592
Sum kostnader		193 574	201 282
Driftsresultat		-193 574	-201 282
Finansinntekter og finanskostnader			
Inntekt fra investering i tilknyttet selskap	3	7 027 728	21 027 722
Annen renteinntekt		132 728	70 031
Inntekt fra investering i annet selskap	4	137 685	424 000
Annen finansinntekt	1, 4		1 987 680
Verdiendring av markedsbaserte finansielle omløpsmidler	1, 5	1 362 679	1 197 617
Sum finansinntekter		8 660 819	24 707 050
Nedskrivning av finansielle anleggsmidler		270 625	
Annen rentekostnad		1 284	2 103
Annen finanskostnad	5		
Sum finanskostnader		271 909	2 103
Netto finans		8 388 910	24 704 947
Ordinært resultat før skattekostnad		8 195 336	24 503 666
Skattekostnad på resultat	6	27 899	116 281
Ordinært resultat etter skattekostnad		8 167 437	24 387 385
Årsresultat	7	8 167 437	24 387 385
Årsresultat etter minoritetsinteresser		8 167 437	24 387 385
Totalresultat		8 167 437	24 387 385
Overføringer og disponeringer			
Ordinært utbytte		9 000 000	
Til/fra annen egenkapital		-832 563	24 387 385



Sum overføringer og
disponeringer

8 167 437

24 387 385



Organisasjonsnr: 989 049 313
THRANE-STEEN AS

BALANSE

Beløp i: NOK	Note	2022	2021
BALANSE - EIENDELER			
Anleggsmidler			
Immaterielle eiendeler			
Utsatt skattefordel	6	1 029	
Sum immaterielle eiendeler		1 029	
Finansielle anleggsmidler			
Investeringer i tilknyttet selskap	3	33 812 289	33 812 289
Lån til tilknyttet selskap og felles kontrollert virksomhet	9	2 320 607	2 300 607
Sum finansielle anleggsmidler		36 132 896	36 112 896
Sum anleggsmidler		36 133 925	36 112 896
Omløpsmidler			
Varer			
Fordringer			
Andre fordringer	10		6 999 997
Sum fordringer	10		6 999 997
Investeringer			
Markedsbaserte aksjer	5, 5	31 952 508	29 933 247
Markedsbaserte rentefond	5	3 170 918	3 092 652
Andre markedsbaserte finansielle instrumenter	5		
Ikke markedsbaserte aksjer	4	7 971 375	8 242 000
Ikke markedsbaserte aksjefond	4		
Sum investeringer		43 094 801	41 267 899
Bankinnskudd, kontanter og lignende			
Bankinnskudd, kontanter o. l.		9 863 703	10 652 516
Sum bankinnskudd, kontanter og lignende		9 863 703	10 652 516
Sum omløpsmidler		52 958 504	58 920 412
SUM EIENDELER		89 092 429	95 033 308
BALANSE - EGENKAPITAL OG GJELD			



Egenkapital			
Innskutt egenkapital			
Aksjekapital (1 163 750 aksjer à 1)	8	1 163 750	1 163 750
Overkurs		11 833 346	11 833 346
Sum innskutt egenkapital	7	12 997 096	12 997 096
Opptjent egenkapital			
Annen egenkapital		63 061 692	63 894 255
Sum opptjent egenkapital	7	63 061 692	63 894 255
Sum egenkapital		76 058 788	76 891 351
Gjeld			
Langsiktig gjeld			
Utsatt skatt	6		4 713
Sum avsetninger for forpliktelses			4 713
Annen langsiktig gjeld			
Gjeld til kredittinstitusjoner	10		
Annen langsiktig gjeld	10	430	430
Sum annen langsiktig gjeld		430	430
Sum langsiktig gjeld		430	5 143
Kortsiktig gjeld			
Leverandørgjeld			25 000
Betalbar skatt	6	33 641	112 244
Gjeld til foretak i samme konsern		3 999 570	3 999 570
Utbytte	7	9 000 000	14 000 000
Sum kortsiktig gjeld		13 033 211	18 136 814
Sum gjeld		13 033 641	18 141 957
SUM EGENKAPITAL OG GJELD		89 092 429	95 033 308



Organisasjonsnr: 989 049 313
THRANE-STEEN AS

NOTEOPPLYSNINGER - SELSKAP - alle poster oppgitt i hele tall

Note

Antall årsverk i regnskapsåret
0.00

Sum Beløp

Balanseført verdi 31.12. Varige driftsmidler Immaterielle eiend.

Konsernregnskap

Morselskapet sitt navn

Forretningskontor for morselskapet

Begrunnelse for at datterselskap er utelatt fra konsolideringen

Samlet beløp - tilknyttet selskap Årets Fjorårets

Samlet beløp - foretak i samme konsern Årets Fjorårets

Samlet beløp - foretak i samme konsern Årets Fjorårets

Samlet beløp - felles kontrollert virksomhet Årets Fjorårets

Pantstillelse Beløp

Beholdning av egne aksjer Antall Pålydende Andel av aksjek.



Årsregnskap

2022

Thrane-Steen AS

Org.nr.:989 049 313



Thrane-Steen AS

Resultatregnskap 1.1. - 31.12.

	Note	2022	2021
Driftsinntekt og driftskostnad			
Lønnskostnad	2	-102 690	-102 690
Annen driftskostnad	2	-90 884	-98 592
Sum driftskostnad		-193 574	-201 282
Driftsresultat		-193 574	-201 282
Finansinntekt og finanskostnad			
Inntekt fra investering i tilknyttet selskap	3	7 027 728	21 027 722
Inntekt fra investering i annet selskap	4	137 685	424 000
Annen renteinntekt		132 728	70 031
Annen finansinntekt	1, 4	0	1 987 680
Verdiendring av markedsbaserte finansielle omløpsmidler	1, 5	1 362 679	1 197 617
Nedskrivning av finansielle anleggsmidler		-270 625	0
Annen rentekostnad		-1 284	-2 103
Finansresultat		8 388 910	24 704 947
Ordinært resultat før skattekostnad		8 195 336	24 503 666
Skattekostnad på resultat	6	-27 899	-116 281
Årsresultat	7	8 167 437	24 387 385
Opplysninger om:			
Tilleggsutbytte		9 000 000	0
Til/fra annen egenkapital		-832 563	24 387 385
Sum		8 167 437	24 387 385



Thrane-Steen AS

Balanse per 31.12.


	Note	2022	2021
EIENDELER			
Anleggsmidler			
Utsatt skattefordel	6	1 029	0
Sum immaterielle eiendeler		1 029	0
Finansielle anleggsmidler			
Investeringer i tilknyttet selskap	3	33 812 289	33 812 289
Lån til tilknyttet selskap og felles kontrollert virksomhet	9	2 320 607	2 300 607
Sum finansielle anleggsmidler		36 132 896	36 112 896
Sum anleggsmidler		36 133 925	36 112 896
Omløpsmidler			
Andre fordringer	10	0	6 999 997
Sum fordringer	10	0	6 999 997
Investeringer			
Markedsbaserte aksjer	5	2 110 933	2 720 318
Markedsbaserte aksjefond	5	29 841 575	27 212 929
Markedsbaserte rentefond	5	3 170 918	3 092 652
Ikke markedsbaserte aksjer	4	7 971 375	8 242 000
Sum investeringer		43 094 801	41 267 899
Bankinnskudd, kontanter o.l.		9 863 703	10 652 516
Sum omløpsmidler		52 958 504	58 920 412
SUM EIENDELER		89 092 429	95 033 308





Thrane-Steen AS

Balanse per 31.12.

	Note	2022	2021
EGENKAPITAL OG GJELD			
Egenkapital			
Innskutt egenkapital			
Aksjekapital (1 163 750 aksjer à 1)	8	1 163 750	1 163 750
Overkurs		11 833 346	11 833 346
Sum innskutt egenkapital	7	12 997 096	12 997 096
Opptjent egenkapital			
Annen egenkapital		63 061 692	63 894 255
Sum opptjent egenkapital	7	63 061 692	63 894 255
Sum egenkapital		76 058 788	76 891 351
Gjeld			
Avsetning for forpliktelser			
Utsatt skatt	6	0	4 713
Sum avsetning for forpliktelser		0	4 713
Annen langsiktig gjeld	10	430	430
Sum langsiktig gjeld		430	430
Kortsiktig gjeld			
Gjeld til foretak i samme konsern		3 999 570	3 999 570
Leverandørgjeld		0	25 000
Betalbar skatt	6	33 641	112 244
Utbytte	7	9 000 000	14 000 000
Sum kortsiktig gjeld		13 033 211	18 136 814
Sum gjeld		13 033 641	18 141 957
SUM EGENKAPITAL OG GJELD		89 092 429	95 033 308


Jan Gustav Thrane-Steen
Styrets leder / daglig leder

Oslø, 7/6-23

Andreas Petterøe
styremedlem


Martin Mølsæter
styremedlem



Thrane-Steen AS

Noter til årsregnskapet for 2022

Note 1 Regnskapsprinsipper

Årsregnskapet er satt opp i samsvar med regnskapsloven. Det er utarbeidet etter norske regnskapsstandarder.

Inntekter

Inntekter resultatføres når de er opptjent. Utgifter kostnadsføres når de påløper.

Hovedregel for vurdering og klassifisering av eiendeler og gjeld

Eiendeler bestemt til varig eie eller bruk er klassifisert som anleggsmidler. Andre eiendeler er klassifisert som omløpsmidler. Fordringer som skal tilbakebetales innen et år er uansett klassifisert som omløpsmidler. Ved klassifisering av kortsiktig og langsiktig gjeld er analoge kriterier lagt til grunn.

Anleggsmidler vurderes til anskaffelseskost, men nedskrives til virkelig verdi når verdifallet forventes ikke å være forbigående. Anleggsmidler med begrenset økonomisk levetid avskrives planmessig. Langsiktig gjeld balanseføres til nominelt mottatt beløp på etableringstidspunktet. Langsiktig gjeld oppskrives ikke til virkelig verdi som følge av renteendring.

Omløpsmidler vurderes til laveste av anskaffelseskost og virkelig verdi. Kortsiktig gjeld balanseføres til nominelt mottatt beløp på etableringstidspunktet. Kortsiktig gjeld oppskrives ikke til virkelig verdi som følge av renteendring.

Enkelte poster er vurdert etter andre regler. Postene det gjelder vil være blant de postene som omhandles nedenfor.

Kortsiktige investeringer (omløpsmidler)

Investeringer i markedsbaserte aksjer, fond og finansielle instrumenter som inngår i en handelsportefølje og noteres på børs vurderes til markedsverdi ved årets slutt. Øvrige finansinvesteringer (ikke markedsbaserte instrumenter) vurderes til laveste verdi prinsipp.

Andre anleggsaksjer og andeler

Anleggsaksjer og eventuelle mindre investeringer i andre selskaper hvor konsernet ikke har betydelig innflytelse balanseføres til anskaffelseskost. Investeringene blir nedskrevet til virkelig verdi dersom verdifallet ikke er forbigående. Mottatt utbytte og andre overskuddsutdelinger fra selskapene inntektsføres som annen finansinntekt.

Fordringer

Kundefordringer og andre fordringer oppføres til pålydende etter fradrag for avsetning til forventet tap. Avsetning til tap gjøres på grunnlag av en individuell vurdering av de enkelte fordringene. I tillegg gjøres det for øvrige kundefordringer en uspesifisert avsetning for å dekke antatt tap.

Skatt

Skattekostnaden i resultatregnskapet omfatter både periodens betalbare skatt og endring i utsatt skatt. Utsatt skatt er beregnet med 22 % på grunnlag av de midlertidige forskjeller som eksisterer mellom regnskapsmessige og skattemessige verdier, samt ligningsmessig underskudd til fremføring ved utgangen av regnskapsåret. Skatteøkende og skattereduserende midlertidige forskjeller som reverserer eller kan reversere i samme periode er utlignet og nettoført.



Thrane-Steen AS

Noter til årsregnskapet for 2022

Note 2 Lønn, ansatte, ytelser til ledende personer m.v.

Obligatorisk tjenestepensjon

Selskapet har ingen ansatte og det er ikke utbetalt godtgjørelse til ledende ansatte mv annet enn godtgjørelse til styret på kr 90 000. Selskapet er ikke pliktig til å ha tjenestepensjonsordning etter lov om obligatorisk tjenestepensjon. Det er ikke gitt lån/sikkerhetsstillelse til daglig leder, styreformann eller andre nærstående parter.

Revisor

Honorar til revisor for 2022 utgjør totalt kr 75 000 inkl. mva hvorav kr 27 500 gjelder konsulentbistand inkludert teknisk bistand med utarbeidelse av årsregnskap og ligningsoppgaver.

Note 3 Aksjer i andre selskaper

	Eierandel	Balanseført verdi	Andel egenkapital	Mottatt utbytte
Tilknyttet selskap				
Thrane-Steen Gruppen AS	33,33 %	33 756 289	102 718 728	7 027 728
Thrane-Steen Utland AS *	50,00 %	56 000	- 1 103 972	0
Sum		33 812 289	101 614 756	7 027 728

Alle selskapene har kontorkommune i Oslo.

* Opplyst egenkapital er fra foregående år ettersom årets regnskap ikke foreligger.

Note 4 Ikke markedsbaserte finansielle investeringer

	Anskaffelses kost	Balanseført verdi	Mottatt utbytte
Ikke markedsbaserte aksjer			
Eiendomsspar AS	7 840 000	7 840 000	108 000
Quantafuel AS	402 000	131 375	
Sum	8 242 000	7 971 375	108 000

Selskapene har kontorkommune i Oslo. Eiendomsspar AS er notert på NOTC listen til Oslo Børs. Quantafuel er notert på Euronext Growth Oslo.



Thrane-Steen AS

Noter til årsregnskapet for 2022

Note 5 Markedsbaserte finansielle investeringer

	Anskaffelses kost	Balanseført verdi	Markeds verdi
Markedsbaserte aksjefond			
FIRST Generator A	13 000 000	17 809 442	17 809 442
FIRST Global Focus	10 686 130	12 032 133	12 032 133
Sum	23 686 130	29 841 575	29 841 575
Markedsbaserte rentefond			
Landkreditt Høyrentefond	3 175 597	3 170 918	3 170 918
Sum	3 175 597	3 170 918	3 170 918
Markedsbaserte aksjer			
Entra ASA	490 479	581 900	581 900
Vår Energi ASA	140 000	168 025	168 025
Nykode Therapeutics ASA	2 720 318	1 361 008	1 361 008
Sum	630 479	749 925	2 110 933



Thrane-Steen AS

Noter til årsregnskapet for 2022

Note 6 Skatt

Årets skattekostnad	2022	2021
Resultatført skatt på ordinært resultat:		
Betalbar skatt	33 641	112 244
Endring i utsatt skatt	-5 742	4 037
Skattekostnad ordinært resultat	27 899	116 281
Skattepliktig inntekt:		
Resultat før skatt	8 195 336	24 503 666
Permanente forskjeller	-8 042 423	-23 993 467
Skattepliktig inntekt	152 913	510 198
Betalbar skatt i balansen:		
Betalbar skatt på årets resultat	33 641	112 244
Sum betalbar skatt i balansen	33 641	112 244

Skatteeffekten av midlertidige forskjeller som har gitt opphav til utsatt skatt og utsatte skattefordeler, spesifisert på typer av midlertidige forskjeller

	2022	2021	Endring
Aksjer og andre verdipapirer	-4 679	21 425	26 103
Grunnlag for utsatt skattefordel / skatt	-4 679	21 425	26 103
Utsatt skattefordel / skatt (22 %)	-1 029	4 713	5 743

Utsatt skatt beregnes på grunnlag av forskjeller mellom regnskapsmessige og skattemessige balanseverdier og underskudd til fremføring. I oppstillingen brukes positivt fortegn ved netto skatteøkende midlertidige forskjeller. Det vil si forskjeller som øker fremtidig skattbar inntekt og dermed gir grunnlag for en utsatt skatteforpliktelse.

Det foreligger ingen utsatt skatt for regnskapsåret.

Note 7 Egenkapital

	Aksje- kapital	Overkurs	Annen Egenkapital	Sum Egenkapital
Egenkapital 1.1.	1 163 750	11 833 346	63 894 255	76 891 351
Tilleggsutbytte			-9 000 000	-9 000 000
Årets resultat			8 167 437	8 167 437
Egenkapital 31.12.	1 163 750	11 833 346	63 061 692	76 058 788



Thrane-Steen AS

Noter til årsregnskapet for 2022

Note 8 Aksjonærer

Aksjekapitalen i Thrane-Steen AS pr. 31.12 består av følgende aksjeklasser:

	Antall	Pålydende	Bokført
A-aksjer	125	1	125
B-aksjer	1 163 625	1	1 163 625
Sum	1 163 750		1 163 750

Eierstruktur

Aksjonærer i % pr. 31.12:

	A-aksjer	B-aksjer	Sum	Eierandel
Thrane-Steen II AS		1 163 625	1 163 625	100
Jan Gustav Thrane-Steen	125		125	0
Totalt antall aksjer	125	1 163 625	1 163 750	100

Aksjer og opsjoner eiet av medlemmer i styret og daglig leder:

Navn	Verv	A-aksjer	B-aksjer	Sum
Jan Gustav Thrane-Steen	Styrets leder / daglig leder	125	0	125
Totalt antall aksjer		125	0	125

Note 9 Mellomværende med nærstående

Utestående langsiktig fordring på tilknyttet selskap Thrane-Steen Utland AS er på kr 2 320 607. Dette inngår som en del av finansieringen av investeringer i Sør-Afrika. Per 31.12.2022 er fordringen nedskrevet med kr 250 000.

Note 10: Gjeld, pantstillelser og garantier m.v.

Selskapet har ingen pantesikret gjeld eller avgitte garantier mv.



Til generalforsamlingen i Thrane-Steen AS

RSM Norge AS

Ruseløkkveien 30, 0251 Oslo
Pb 1312 Vika, 0112 Oslo
Org.nr: 982 316 588 MVA

T +47 23 11 42 00

F +47 23 11 42 01

Uavhengig revisors beretning

Konklusjon

www.rsmnorge.no

Vi har revidert årsregnskapet for Thrane-Steen AS som viser et overskudd på NOK 8 167 437. Årsregnskapet består av balanse per 31. desember 2022, resultatregnskap for regnskapsåret avsluttet per denne datoen og noter til årsregnskapet, herunder et sammendrag av viktige regnskapsprinsipper.

Etter vår mening

- oppfyller årsregnskapet gjeldende lovkrav, og
- gir årsregnskapet et rettviseende bilde av selskapets finansielle stilling per 31. desember 2022, og av dets resultater for regnskapsåret avsluttet per denne datoen i samsvar med regnskapslovens regler og god regnskapsskikk i Norge.

Grunnlag for konklusjonen

Vi har gjennomført revisjonen i samsvar med International Standards on Auditing (ISA-ene). Våre oppgaver og plikter i henhold til disse standardene er beskrevet nedenfor under *Revisors oppgaver og plikter ved revisjonen av årsregnskapet*. Vi er uavhengige av selskapet i samsvar med kravene i relevante lover og forskrifter i Norge og International Code of Ethics for Professional Accountants (inkludert internasjonale uavhengighetsstandarder) utstedt av International Ethics Standards Board for Accountants (IESBA-reglene), og vi har overholdt våre øvrige etiske forpliktelser i samsvar med disse kravene. Innhentet revisjonsbevis er etter vår vurdering tilstrekkelig og hensiktsmessig som grunnlag for vår konklusjon.

Styrets og daglig leders ansvar for årsregnskapet

Styret og daglig leder (ledelsen) er ansvarlige for å utarbeide årsregnskapet og for at det gir et rettviseende bilde i samsvar med regnskapslovens regler og god regnskapsskikk i Norge. Ledelsen er også ansvarlig for slik internkontroll som den finner nødvendig for å kunne utarbeide et årsregnskap som ikke inneholder vesentlig feilinformasjon, verken som følge av misligheter eller utilsiktede feil.

Ved utarbeidelsen av årsregnskapet må ledelsen ta standpunkt til selskapets evne til fortsatt drift og opplyse om forhold av betydning for fortsatt drift. Forutsetningen om fortsatt drift skal legges til grunn for årsregnskapet så lenge det ikke er sannsynlig at virksomheten vil bli avvirket.

Revisors oppgaver og plikter ved revisjonen av årsregnskapet

Vårt mål er å oppnå betryggende sikkerhet for at årsregnskapet som helhet ikke inneholder vesentlig feilinformasjon, verken som følge av misligheter eller utilsiktede feil, og å avgi en revisjonsberetning som inneholder vår konklusjon. Betryggende sikkerhet er en høy grad av sikkerhet, men ingen garanti for at en revisjon utført i samsvar med ISA-ene, alltid vil avdekke vesentlig feilinformasjon. Feilinformasjon kan oppstå som følge av misligheter eller utilsiktede feil. Feilinformasjon er å anse som vesentlig dersom den enkeltvis eller samlet med rimelighet kan forventes å påvirke de økonomiske beslutningene som brukerne foretar på grunnlag av årsregnskapet.

For videre beskrivelse av revisors oppgaver og plikter vises det til:
<https://revisorforeningen.no/revisjonsberetninger>

Oslo, 7. juni 2023
RSM Norge AS

Anders Magnus Løvaas
Statsautorisert revisor
(elektronisk signert)

THE POWER OF BEING UNDERSTOOD
AUDIT | TAX | CONSULTING

RSM Norge AS is a member of the RSM network and trades as RSM. RSM is the trading name used by the members of the RSM network. Each member of the RSM network is an independent accounting and consulting firm which practices in its own right. The RSM network is not itself a separate legal entity in any jurisdiction.

RSM Norge AS er medlem av/is a member of Den norske Revisorforening.

Penneco Dokumenttjekk: TNA68-HMVMW-ZLNSQ-TOH5-TOHVZ-MNOWO



PENNEO

Signaturene i dette dokumentet er juridisk bindende. Dokument signert med "Penneo"™ - sikker digital signatur.
De signerende parter sin identitet er registrert, og er listet nedenfor.

"Med min signatur bekrefter jeg alle datoer og innholdet i dette dokument."

Anders Magnus Løvaas

Partner

Serienummer: 9578-5995-4-87811

IP: 188.95.xxx.xxx

2023-06-07 12:18:54 UTC



Penneo Dokumentthøkket: TNA68-HM/VW-ZLNSQ-TF0HS-TOHVZ-MNOWO

Dokumentet er signert digitalt, med **Penneo.com**. Alle digitale signatur-data i dokumentet er sikret og validert av den datamaskin-utregnede hash-verdien av det opprinnelige dokument. Dokumentet er låst og tids-stemplet med et sertifikat fra en betrodd tredjepart. All kryptografisk bevis er integrert i denne PDF, for fremtidig validering (hvis nødvendig).

Hvordan bekrefter at dette dokumentet er originalen?

Dokumentet er beskyttet av ett Adobe CDS sertifikat. Når du åpner dokumentet i

Adobe Reader, skal du kunne se at dokumentet er sertifisert av **Penneo e-signature service <penneo@penneo.com>**. Dette garanterer at innholdet i dokumentet ikke har blitt endret.

Det er lett å kontrollere de kryptografiske beviser som er lokalisert inne i dokumentet, med Penneo validator - <https://penneo.com/validator>