



## ÅRSREGNSKAPET FOR REGNSKAPSÅRET 2024 - GENERELL INFORMASJON

### Enheten

Organisasjonsnummer: 990 416 230  
Organisasjonsform: Aksjeselskap  
Foretaksnavn: TINAS INVEST AS  
Forretningsadresse: c/o Tina Sve  
Grillstadfjæra 74  
7053 RANHEIM

### Regnskapsår

Årsregnskapets periode: 01.01.2024 - 31.12.2024

### Konsern

Morselskap i konsern: Nei

### Regnskapsregler

Regler for små foretak benyttet: Ja  
Benyttet ved utarbeidelsen av årsregnskapet til selskapet: Regnskapslovens alminnelige regler

### Årsregnskapet fastsatt av kompetent organ

Bekreftet av representant for selskapet: Tina Sve  
Dato for fastsettelse av årsregnskapet: 29.04.2025

### Grunnlag for avgivelse

År 2024: Årsregnskapet er elektronisk innlevert  
År 2023: Tall er hentet fra elektronisk innlevert årsregnskap fra 2024

*Det er ikke krav til at årsregnskapet m.v. som sendes til Regnskapsregisteret er undertegnet. Kontrollen på at dette er utført ligger hos revisor/enhetens øverste organ. Sikkerheten ivaretas ved at innsender har rolle/rettighet for innsending av årsregnskapet via Altinn, og ved at det bekreftes at årsregnskapet er fastsatt av kompetent organ.*

Brønnøysundregistrene, 25.06.2025



### Resultatregnskap

Beløp i: NOK	Note	2024	2023
<b>RESULTATREGNSKAP</b>			
<b>Inntekter</b>			
Sum inntekter		0	0
<b>Kostnader</b>			
Lønnskostnad	1	0	0
Annen driftskostnad		21 891	21 394
Sum kostnader		21 891	21 394
Driftsresultat		-21 891	-21 394
<b>Finansinntekter og finanskostnader</b>			
Annen renteinntekt		12 233	12 412
Sum finansinntekter		12 233	12 412
Sum finanskostnader		0	0
Netto finans		12 233	12 412
Resultat før skattekostnad	2	-9 658	-8 982
Årsresultat		-9 658	-8 982
<b>Overføringer og disponeringer</b>			
Ordinært utbytte		70 000	0
Ekstraordinært utbytte		120 000	0
Annen egenkapital		-199 658	-8 982
Sum overføringer og disponeringer		-9 658	-8 982



## Balanse

Beløp i: NOK	Note	2024	2023
<b>BALANSE - EIENDELER</b>			
<b>Anleggsmidler</b>			
<b>Immaterielle eiendeler</b>			
Sum immaterielle eiendeler		0	0
<b>Varige driftsmidler</b>			
Sum varige driftsmidler		0	0
<b>Finansielle anleggsmidler</b>			
Investeringer i tilknyttet selskap	3	44 638	44 638
Sum finansielle anleggsmidler		44 638	44 638
Sum anleggsmidler		44 638	44 638
<b>Omløpsmidler</b>			
<b>Varer</b>			
<b>Fordringer</b>			
Andre kortsiktige fordringer		3 281	3 281
Sum fordringer		3 281	3 281
<b>Investeringer</b>			
Sum investeringer		0	0
<b>Bankinnskudd, kontanter og lignende</b>			
Bankinnskudd, kontanter og lignende		1 857 641	2 065 211
Sum bankinnskudd, kontanter og lignende		1 857 641	2 065 211
Sum omløpsmidler		1 860 923	2 068 493
<b>SUM EIENDELER</b>		<b>1 905 561</b>	<b>2 113 131</b>

## BALANSE - EGENKAPITAL OG GJELD

### Egenkapital



## Balanse

Beløp i: NOK	Note	2024	2023
<b>Innskutt egenkapital</b>			
Aksjekapital	4, 5	130 000	130 000
Beholdning av egne aksjer	4, 5, 6	-10 000	-10 000
Overkurs	5	2 000	2 000
<b>Sum innskutt egenkapital</b>		<b>122 000</b>	<b>122 000</b>
<b>Opptjent egenkapital</b>			
Annen egenkapital	5	1 705 504	1 905 161
<b>Sum opptjent egenkapital</b>		<b>1 705 504</b>	<b>1 905 161</b>
<b>Sum egenkapital</b>		<b>1 827 504</b>	<b>2 027 161</b>
<b>Gjeld</b>			
<b>Langsiktig gjeld</b>			
Sum avsetninger for forpliktelser		0	0
Annen langsiktig gjeld			
Sum annen langsiktig gjeld		0	0
<b>Sum langsiktig gjeld</b>		<b>0</b>	<b>0</b>
<b>Kortsiktig gjeld</b>			
Leverandørgjeld		1 763	0
Utbytte		70 000	0
Annen kortsiktig gjeld		6 295	85 970
<b>Sum kortsiktig gjeld</b>		<b>78 057</b>	<b>85 970</b>
<b>Sum gjeld</b>		<b>78 057</b>	<b>85 970</b>
<b>SUM EGENKAPITAL OG GJELD</b>		<b>1 905 561</b>	<b>2 113 131</b>



## Brønnøysundregistrene

### ÅRSREGNSKAP FOR REGNSKAPSÅRET 2024 - GENERELL INFORMASJON

Journalnummer: 2025 561247

#### Enheten

Organisasjonsnummer: 990 416 230  
Organisasjonsform: Aksjeselskap  
Foretaksnavn: TINAS INVEST AS  
Forretningsadresse: c/o Tina Sve  
Grillstadfjæra 74  
7053 RANHEIM

#### Regnskapsår

Årsregnskapets periode: 01.01.2024 - 31.12.2024

#### Konsern

Morselskap i konsern: Nei

#### Regnskapsregler

Regler for små foretak benyttet: Ja  
Benyttet ved utarbeidelsen av  
årsregnskapet til selskapet: Regnskapslovens alminnelige regler

#### Årsregnskapet fastsatt av kompetent organ

Bekreftet av representant for selskapet: Tina Sve  
Dato for fastsettelse av årsregnskapet: 29.04.2025

#### Revisjon

Selskapet har besluttet at årsregnskapet  
ikke skal revideres: Ja  
Årsregnskapet er utarbeidet av ekstern  
autorisert regnskapsfører: Ja  
Ekstern autorisert regnskapsfører har i  
løpet av regnskapsåret bistått ved den  
løpende regnskapsføringen eller utført  
andre tjenester for selskapet enn å  
utarbeide årsregnskapet: Ja

#### Grunnlag for avgivelse

År 2024: Årsregnskap er elektronisk innlevert.  
År 2023: Tall er hentet fra elektronisk innlevert årsregnskap fra 2024.

*Det er ikke krav til at årsregnskapet m.v. som sendes til Regnskapsregisteret er undertegnet. Kontrollen på at dette er utført ligger hos revisor/enhetens øverste organ. Sikkerheten ivaretas ved at innsender har rolle/rettighet for innsending av årsregnskapet via Altinn, og ved at det bekreftes at årsregnskapet er fastsatt av kompetent organ.*

Brønnøysundregistrene, 24.06.2025

---

Brønnøysundregistrene  
Postadresse: Postboks 900, 8910 Brønnøysund  
Telefon: 75 00 75 00  
E-post: firmapost@brreg.no Internett: www.brreg.no  
Organisasjonsnummer: 974 760 673



Organisasjonsnr: 990 416 230  
TINAS INVEST AS

## RESULTATREGNSKAP

Beløp i: NOK	Note	2024	2023
<b>RESULTATREGNSKAP</b>			
<b>Inntekter</b>			
Sum inntekter		0	0
<b>Kostnader</b>			
Lønnskostnad	1	0	0
Annen driftskostnad		21 891	21 394
Sum kostnader		21 891	21 394
<b>Driftsresultat</b>		-21 891	-21 394
<b>Finansinntekter og finanskostnader</b>			
Annen renteinntekt		12 233	12 412
Sum finansinntekter		12 233	12 412
Sum finanskostnader		0	0
<b>Netto finans</b>		12 233	12 412
<b>Resultat før skattekostnad</b>	2	-9 658	-8 982
<b>Årsresultat</b>		-9 658	-8 982
<b>Overføringer og disponeringer</b>			
Ordinært utbytte		70 000	0
Ekstraordinært utbytte		120 000	0
Annen egenkapital		-199 658	-8 982
Sum overføringer og disponeringer		-9 658	-8 982



Organisasjonsnr: 990 416 230  
TINAS INVEST AS

## BALANSE

Beløp i: NOK	Note	2024	2023
<b>BALANSE - EIENDELER</b>			
<b>Anleggsmidler</b>			
<b>Immaterielle eiendeler</b>			
Sum immaterielle eiendeler		0	0
<b>Varige driftsmidler</b>			
Sum varige driftsmidler		0	0
<b>Finansielle anleggsmidler</b>			
<b>Investeringer i tilknyttet selskap</b>			
Sum finansielle anleggsmidler	3	44 638	44 638
Sum anleggsmidler		44 638	44 638
<b>Omløpsmidler</b>			
<b>Varer</b>			
<b>Fordringer</b>			
<b>Andre kortsiktige fordringer</b>			
Sum fordringer		3 281	3 281
<b>Investeringer</b>			
Sum investeringer		0	0
<b>Bankinnskudd, kontanter og lignende</b>			
<b>Bankinnskudd, kontanter og lignende</b>			
Sum bankinnskudd, kontanter og lignende		1 857 641	2 065 211
Sum omløpsmidler		1 860 923	2 068 493
<b>SUM EIENDELER</b>		<b>1 905 561</b>	<b>2 113 131</b>
<b>BALANSE - EGENKAPITAL OG GJELD</b>			
<b>Egenkapital</b>			
<b>Innskutt egenkapital</b>			
Aksjekapital	4, 5	130 000	130 000
Beholdning av egne aksjer	4, 5, 6	-10 000	-10 000
Overkurs	5	2 000	2 000
Sum innskutt egenkapital		122 000	122 000



<b>Opptjent egenkapital</b>			
Annen egenkapital	5	1 705 504	1 905 161
<b>Sum opptjent egenkapital</b>		<b>1 705 504</b>	<b>1 905 161</b>
<b>Sum egenkapital</b>		<b>1 827 504</b>	<b>2 027 161</b>
<b>Gjeld</b>			
<b>Langsiktig gjeld</b>			
Sum avsetninger for forpliktelser		0	0
Annen langsiktig gjeld		0	0
<b>Sum annen langsiktig gjeld</b>		<b>0</b>	<b>0</b>
<b>Sum langsiktig gjeld</b>		<b>0</b>	<b>0</b>
<b>Kortsiktig gjeld</b>			
Leverandørgjeld		1 763	0
Utbytte		70 000	0
Annen kortsiktig gjeld		6 295	85 970
<b>Sum kortsiktig gjeld</b>		<b>78 057</b>	<b>85 970</b>
<b>Sum gjeld</b>		<b>78 057</b>	<b>85 970</b>
<b>SUM EGENKAPITAL OG GJELD</b>		<b>1 905 561</b>	<b>2 113 131</b>



Organisasjonsnr: 990 416 230  
TINAS INVEST AS

NOTEOPPLYSNINGER - SELSKAP - alle poster oppgitt i hele tall

## Note

### Regnskapsprinsipper

Årsregnskapet er satt opp i samsvar med regnskapsloven og god regnskapsskikk for små foretak. Klassifisering og vurdering av balanseposter Anleggsmidler er eiendeler bestemt til varig eie eller bruk. Eiendeler som er knyttet til varekretsløpet er klassifisert som omløpsmidler. Fordringer klassifiseres som omløpsmidler hvis de forfaller til betaling innen ett år etter transaksjonsdagen. Tilsvarende klassifiseres gjeld som kortsiktig hvis gjelden forfaller til betaling innen ett år. Omløpsmidler vurderes til laveste av anskaffelseskost og virkelig verdi. Kortsiktig gjeld balanseføres til nominelt beløp på etableringstidspunktet. Anleggsmidler vurderes til anskaffelseskost. Varige anleggsmidler avskrives etter en fornuftig avskrivningsplan. Anleggsmidlene nedskrives til virkelig verdi ved verdifall som ikke forventes å være forbigående. Langsiktig gjeld med unntak av andre avsetninger balanseføres til nominelt beløp på etableringstidspunktet. Fordringer Kundefordringer og andre fordringer er oppført i balansen til pålydende etter fradrag for avsetning til forventet tap. Avsetning til tap gjøres på grunnlag av individuelle vurderinger av de enkelte fordringene. Selskapet har ikke endret regnskapsprinsipp fra 2023 til 2024.

## Note

1

Antall årsverk i regnskapsåret  
0.00

Sum Beløp

Balanseført verdi 31.12. Varige driftsmidler Immaterielle eiend.

## Konsernregnskap

Morselskapet sitt navn

Forretningskontor for morselskapet

Begrunnelse for at datterselskap er utelatt fra konsolideringen



Samlet beløp - tilknyttet selskap Årets Fjorårets

Samlet beløp - foretak i samme konsern Årets Fjorårets

Samlet beløp - foretak i samme konsern Årets Fjorårets

Samlet beløp - felles kontrollert virksomhet Årets Fjorårets

Pantstillelse Beløp

## Note

6

<u>Beholdning av egne aksjer</u>	<u>Antall</u>	<u>Pålydende</u>	<u>Andel av aksjek.</u>
	10.00	10000.00	7.69%

## Erverv

Endringer i beholdning av aksjer i løpet av regnskapsåret

## Avhendelse

Endringer i beholdning av aksjer i løpet av regnskapsåret

## Samvirkeforetak

Vedtektsbestemmelser/års møtevedtak/forslag til vedtak om medlemskapskonti

## Mer om aksjer



Årsregnskap for  
**TINAS INVEST AS**  
990416230  
Regnskapsår  
01.01.2024 - 31.12.2024



TINAS INVEST AS  
990 416 230

## Resultatregnskap

	Note	2024	2023
<b>Driftskostnader</b>			
Annen driftskostnad		21 891	21 394
<b>Sum driftskostnader</b>		<b>21 891</b>	<b>21 394</b>
<b>Driftsresultat</b>		<b>-21 891</b>	<b>-21 394</b>
<b>Finansinntekter</b>			
Annen renteinntekt		12 233	12 412
<b>Sum finansinntekter</b>		<b>12 233</b>	<b>12 412</b>
<b>Netto finans</b>		<b>12 233</b>	<b>12 412</b>
<b>Årsresultat</b>		<b>-9 658</b>	<b>-8 982</b>
<b>Overføringer</b>			
Ordinært utbytte		70 000	0
Ekstraordinært utbytte		120 000	0
Annen egenkapital		-199 658	-8 982
<b>Sum overføringer</b>		<b>-9 658</b>	<b>-8 982</b>



TINAS INVEST AS  
990 416 230

### Balanse

	Note	31.12.2024	31.12.2023
<b>EIENDELER</b>			
<b>Anleggsmidler</b>			
<b>Finansielle anleggsmidler</b>			
Investeringer i tilknyttet selskap	3	44 638	44 638
<b>Sum finansielle anleggsmidler</b>		<b>44 638</b>	<b>44 638</b>
<b>Sum anleggsmidler</b>		<b>44 638</b>	<b>44 638</b>
<b>Omløpsmidler</b>			
<b>Fordringer</b>			
Andre kortsiktige fordringer		3 281	3 281
<b>Sum fordringer</b>		<b>3 281</b>	<b>3 281</b>
<b>Bankinnskudd, kontanter og lignende</b>			
Bankinnskudd, kontanter og lignende		1 857 641	2 065 211
<b>Sum bankinnskudd, kontanter og lignende</b>		<b>1 857 641</b>	<b>2 065 211</b>
<b>Sum omløpsmidler</b>		<b>1 860 923</b>	<b>2 068 493</b>
<b>SUM EIENDELER</b>		<b>1 905 561</b>	<b>2 113 131</b>



TINAS INVEST AS  
990 416 230

## Balanse

	Note	31.12.2024	31.12.2023
<b>EGENKAPITAL OG GJELD</b>			
<b>Egenkapital</b>			
<b>Innskutt egenkapital</b>			
Aksjekapital	4, 5	130 000	130 000
Beholdning av egne aksjer	4, 5, 6	-10 000	-10 000
Overkurs	5	2 000	2 000
<b>Sum innskutt egenkapital</b>		<b>122 000</b>	<b>122 000</b>
<b>Opptjent egenkapital</b>			
Annen egenkapital	5	1 705 504	1 905 161
<b>Sum opptjent egenkapital</b>		<b>1 705 504</b>	<b>1 905 161</b>
<b>Sum egenkapital</b>		<b>1 827 504</b>	<b>2 027 161</b>
<b>Gjeld</b>			
<b>Kortsiktig gjeld</b>			
Leverandørgjeld		1 763	0
Utbytte		70 000	0
Annen kortsiktig gjeld		6 295	85 970
<b>Sum kortsiktig gjeld</b>		<b>78 057</b>	<b>85 970</b>
<b>Sum gjeld</b>		<b>78 057</b>	<b>85 970</b>
<b>SUM EGENKAPITAL OG GJELD</b>		<b>1 905 561</b>	<b>2 113 131</b>

RANHEIM, 29.04.2025

Tina Victoria Fosmo Sve  
styrets leder

Oddbjørn Sve  
styremedlem



TINAS INVEST AS  
990 416 230

## Noter

### Regnskapsprinsipper

Årsregnskapet er satt opp i samsvar med regnskapsloven og god regnskapsskikk for små foretak.

#### Klassifisering og vurdering av balanseposter

Anleggsmidler er eiendeler bestemt til varig eie eller bruk. Eiendeler som er knyttet til varekretsløpet er klassifisert som omløpsmidler. Fordringer klassifiseres som omløpsmidler hvis de forfaller til betaling innen ett år etter transaksjonsdagen. Tilsvarende klassifiseres gjeld som kortsiktig hvis gjelden forfaller til betaling innen ett år.

Omløpsmidler vurderes til laveste av anskaffelseskost og virkelig verdi. Kortsiktig gjeld balanseføres til nominelt beløp på etableringstidspunktet. Anleggsmidler vurderes til anskaffelseskost. Varige anleggsmidler avskrives etter en fornuftig avskrivningsplan. Anleggsmidlene nedskrives til virkelig verdi ved verdifall som ikke forventes å være forbigående. Langsiktig gjeld med unntak av andre avsetninger balanseføres til nominelt beløp på etableringstidspunktet.

#### Fordringer

Kundefordringer og andre fordringer er oppført i balansen til pålydende etter fradrag for avsetning til forventet tap. Avsetning til tap gjøres på grunnlag av individuelle vurderinger av de enkelte fordringene.

Selskapet har ikke endret regnskapsprinsipp fra 2023 til 2024.

#### Note 1 - Antall årsverk

Selskapet har ikke hatt ansatte i løpet av regnskapsåret.

#### Note 2 - Spesifisering av skatt

Skattepliktig inntekt	2024	2023
Resultat før skatt	-9 658	-12 679
<b>Skattepliktig inntekt</b>	<b>-9 658</b>	<b>-12 679</b>

#### Note 3 - Investeringer i tilknyttede selskaper

Selskapsnavn	Forretningskontor	Eier- Stemme-		Bokført verdi	Årsresultat	Egenkapital
		andel (%)	rett (%)			
Sve Holding AS	Trondheim	0,39	21,57	82 004	456 197	10 772 548
<b>Sum</b>				<b>82 004</b>		

#### Note 4 - Aksjekapital

Aksjeklasse	Antall aksjer	Aksjenes pålydende	Bokført verdi
Ordinære	130	1 000	130 000

Aksjonærer	Antall aksjer	Eierandel %	Aksjeklasse
SVE, TINA VICTORIA	120	92,31	Ordinære
TINAS INVEST AS	10	7,69	Ordinære
<b>Totalt antall aksjer</b>	<b>130</b>	<b>100</b>	



TINAS INVEST AS  
990 416 230

## Note 5 - Egenkapital

	Aksjekapital	Overkurs	Opptjent egenkapital	Sum
Egenkapital 31.12.2023	120 000	2 000	1 905 161	2 027 161
Årsresultat	0	0	-9 658	-9 658
Avsatt utbytte	0	0	-70 000	-70 000
Ekstraordinært utbytte i løpet av året, basert på årets regnskap	0	0	-120 000	-120 000
<b>Egenkapital 31.12.2024</b>	<b>120 000</b>	<b>2 000</b>	<b>1 705 504</b>	<b>1 827 504</b>

## Note 6 - Egne aksjer

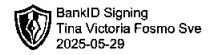
	Antall	Aksjens pålydende	Andel av aksjekapital %
Beholdning av egne aksjer	10	10 000	7,69



Årsregnskap for  
**TINAS INVEST AS**  
990416230  
Regnskapsår  
01.01.2024 - 31.12.2024



TINAS INVEST AS  
990 416 230

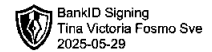


## Resultatregnskap

	Note	2024	2023
<b>Driftskostnader</b>			
Annen driftskostnad		21 891	21 394
<b>Sum driftskostnader</b>		<b>21 891</b>	<b>21 394</b>
<b>Driftsresultat</b>		<b>-21 891</b>	<b>-21 394</b>
<b>Finansinntekter</b>			
Annen renteinntekt		12 233	12 412
<b>Sum finansinntekter</b>		<b>12 233</b>	<b>12 412</b>
<b>Netto finans</b>		<b>12 233</b>	<b>12 412</b>
<b>Årsresultat</b>		<b>-9 658</b>	<b>-8 982</b>
<b>Overføringer</b>			
Ordinært utbytte		70 000	0
Ekstraordinært utbytte		120 000	0
Annen egenkapital		-199 658	-8 982
<b>Sum overføringer</b>		<b>-9 658</b>	<b>-8 982</b>



TINAS INVEST AS  
990 416 230

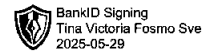


## Balanse

	Note	31.12.2024	31.12.2023
<b>EIENDELER</b>			
<b>Anleggsmidler</b>			
<b>Finansielle anleggsmidler</b>			
Investeringer i tilknyttet selskap	3	44 638	44 638
<b>Sum finansielle anleggsmidler</b>		<b>44 638</b>	<b>44 638</b>
<b>Sum anleggsmidler</b>		<b>44 638</b>	<b>44 638</b>
<b>Omløpsmidler</b>			
<b>Fordringer</b>			
Andre kortsiktige fordringer		3 281	3 281
<b>Sum fordringer</b>		<b>3 281</b>	<b>3 281</b>
<b>Bankinnskudd, kontanter og lignende</b>			
Bankinnskudd, kontanter og lignende		1 857 641	2 065 211
<b>Sum bankinnskudd, kontanter og lignende</b>		<b>1 857 641</b>	<b>2 065 211</b>
<b>Sum omløpsmidler</b>		<b>1 860 923</b>	<b>2 068 493</b>
<b>SUM EIENDELER</b>		<b>1 905 561</b>	<b>2 113 131</b>



TINAS INVEST AS  
990 416 230



## Balanse

	Note	31.12.2024	31.12.2023
<b>EGENKAPITAL OG GJELD</b>			
<b>Egenkapital</b>			
<b>Innskutt egenkapital</b>			
Aksjekapital	4, 5	130 000	130 000
Beholdning av egne aksjer	4, 5, 6	-10 000	-10 000
Overkurs	5	2 000	2 000
<b>Sum innskutt egenkapital</b>		<b>122 000</b>	<b>122 000</b>
<b>Opptjent egenkapital</b>			
Annen egenkapital	5	1 705 504	1 905 161
<b>Sum opptjent egenkapital</b>		<b>1 705 504</b>	<b>1 905 161</b>
<b>Sum egenkapital</b>		<b>1 827 504</b>	<b>2 027 161</b>
<b>Gjeld</b>			
<b>Kortsiktig gjeld</b>			
Leverandørgjeld		1 763	0
Utbytte		70 000	0
Annen kortsiktig gjeld		6 295	85 970
<b>Sum kortsiktig gjeld</b>		<b>78 057</b>	<b>85 970</b>
<b>Sum gjeld</b>		<b>78 057</b>	<b>85 970</b>
<b>SUM EGENKAPITAL OG GJELD</b>		<b>1 905 561</b>	<b>2 113 131</b>

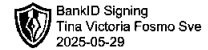
RANHEIM, 29.04.2025

Tina Victoria Fosmo Sve  
styrets leder

Oddbjørn Sve  
styremedlem



TINAS INVEST AS  
990 416 230



## Noter

### Regnskapsprinsipper

Årsregnskapet er satt opp i samsvar med regnskapsloven og god regnskapsskikk for små foretak.

#### Klassifisering og vurdering av balanseposter

Anleggsmidler er eiendeler bestemt til varig eie eller bruk. Eiendeler som er knyttet til varekretsløpet er klassifisert som omløpsmidler. Fordringer klassifiseres som omløpsmidler hvis de forfaller til betaling innen ett år etter transaksjonsdagen. Tilsvarende klassifiseres gjeld som kortsiktig hvis gjelden forfaller til betaling innen ett år.

Omløpsmidler vurderes til laveste av anskaffelseskost og virkelig verdi. Kortsiktig gjeld balanseføres til nominelt beløp på etableringstidspunktet. Anleggsmidler vurderes til anskaffelseskost. Varige anleggsmidler avskrives etter en fornuftig avskrivningsplan. Anleggsmidlene nedskrives til virkelig verdi ved verdifall som ikke forventes å være forbigående. Langsiktig gjeld med unntak av andre avsetninger balanseføres til nominelt beløp på etableringstidspunktet.

#### Fordringer

Kundefordringer og andre fordringer er oppført i balansen til pålydende etter fradrag for avsetning til forventet tap. Avsetning til tap gjøres på grunnlag av individuelle vurderinger av de enkelte fordringene.

Selskapet har ikke endret regnskapsprinsipp fra 2023 til 2024.

#### Note 1 - Antall årsverk

Selskapet har ikke hatt ansatte i løpet av regnskapsåret.

#### Note 2 - Spesifisering av skatt

Skattepliktig inntekt	2024	2023
Resultat før skatt	-9 658	-12 679
<b>Skattepliktig inntekt</b>	<b>-9 658</b>	<b>-12 679</b>

#### Note 3 - Investeringer i tilknyttede selskaper

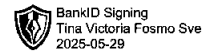
Selskapsnavn	Forretningskontor	Eier- andel (%)	Stemme- rett (%)	Bokført verdi	Årsresultat	Egenkapital
Sve Holding AS	Trondheim	0,39	21,57	82 004	456 197	10 772 548
<b>Sum</b>				<b>82 004</b>		

#### Note 4 - Aksjekapital

Aksjeklasse	Antall aksjer	Aksjenes pålydende	Bokført verdi
Ordinære	130	1 000	130 000
Aksjonærer	Antall aksjer	Eierandel %	Aksjeklasse
SVE, TINA VICTORIA	120	92,31	Ordinære
TINAS INVEST AS	10	7,69	Ordinære
<b>Totalt antall aksjer</b>	<b>130</b>	<b>100</b>	



TINAS INVEST AS  
990 416 230



## Note 5 - Egenkapital

	Aksjekapital	Overkurs	Opptjent egenkapital	Sum
Egenkapital 31.12.2023	120 000	2 000	1 905 161	2 027 161
Årsresultat	0	0	-9 658	-9 658
Avsatt utbytte	0	0	-70 000	-70 000
Ekstraordinært utbytte i løpet av året, basert på årets regnskap	0	0	-120 000	-120 000
<b>Egenkapital 31.12.2024</b>	<b>120 000</b>	<b>2 000</b>	<b>1 705 504</b>	<b>1 827 504</b>

## Note 6 - Egne aksjer

	Antall	Aksjens pålydende	Andel av aksjekapital %
Beholdning av egne aksjer	10	10 000	7,69