



ÅRSREGNSKAPET FOR REGNSKAPSÅRET 2021 - GENERELL INFORMASJON

Enheten

Organisasjonsnummer: 911 988 844
Organisasjonsform: Aksjeselskap
Foretaksnavn: EMS HOLDING AS
Forretningsadresse: Waldemars hage 1
0175 OSLO

Regnskapsår

Årsregnskapets periode: 01.01.2021 - 31.12.2021

Konsern

Morselskap i konsern: Nei

Regnskapsregler

Regler for små foretak benyttet: Ja
Benyttet ved utarbeidelsen av årsregnskapet til selskapet: Regnskapslovens alminnelige regler

Årsregnskapet fastsatt av kompetent organ

Bekreftet av representant for selskapet: BÆRUM REGNSKAP AS
Dato for fastsettelse av årsregnskapet: 21.06.2022

Grunnlag for avgivelse

År 2021: Årsregnskapet er elektronisk innlevert
År 2020: Tall er hentet fra elektronisk innlevert årsregnskap fra 2021

Det er ikke krav til at årsregnskapet m.v. som sendes til Regnskapsregisteret er undertegnet. Kontrollen på at dette er utført ligger hos revisor/enhetens øverste organ. Sikkerheten ivaretas ved at innsender har rolle/rettighet for innsending av årsregnskapet via Altinn, og ved at det bekreftes at årsregnskapet er fastsatt av kompetent organ.

Brønnøysundregistrene, 05.07.2023



Resultatregnskap

Beløp i: NOK	Note	2021	2020
RESULTATREGNSKAP			
Kostnader			
Lønnskostnad	1		
Annen driftskostnad		36 908	19 002
Sum kostnader		36 908	19 002
Driftsresultat		-36 908	-19 002
Finansinntekter og finanskostnader			
Annen renteinntekt			189
Annen finansinntekt	3, 4	171 466	832 691
Sum finansinntekter		171 466	832 879
Verdireduksjon markedsbaserte omløpsmidler			998 088
Annen rentekostnad		49	9
Annen finanskostnad	3, 4		
Sum finanskostnader		49	998 097
Netto finans		171 417	-165 218
Ordinært resultat før skattekostnad		134 508	-184 220
Skattekostnad på ordinært resultat	2	2 852	-4 141
Ordinært resultat etter skattekostnad		131 656	-180 079
Årsresultat	6	131 656	-180 079
Årsresultat etter minoritetsinteresser		131 656	-180 078
Totalresultat		131 656	-180 078
Overføringer og disponeringer			
Avsatt til annen egenkapital		131 656	
Overført fra annen egenkapital			-180 079
Sum overføringer og disponeringer		131 656	-180 079



Balanse

Beløp i: NOK	Note	2021	2020
BALANSE - EIENDELER			
Anleggsmidler			
Immaterielle eiendeler			
Utsatt skattefordel	2		4 141
Sum immaterielle eiendeler			4 141
Finansielle anleggsmidler			
Lån til foretak i samme konsern		264 749	214 749
Investeringer i tilknyttet selskap		1 320 500	287 493
Sum finansielle anleggsmidler		1 585 248	502 242
Sum anleggsmidler		1 585 248	506 383
Omløpsmidler			
Varer			
Investeringer			
Aksjer og andeler i foretak i samme konsern	3		65 444
Markedsbaserte aksjer	3, 4	84 351	1 684 351
Markedsbaserte obligasjoner	3, 4		
Andre markedsbaserte finansielle instrumenter	3, 4		
Andre finansielle instrumenter	3		
Sum investeringer		84 351	1 749 795
Bankinnskudd, kontanter og lignende			
Bankinnskudd, kontanter o.l.		1 288 024	69 789
Sum bankinnskudd, kontanter og lignende		1 288 024	69 789
Sum omløpsmidler		1 372 375	1 819 585
SUM EIENDELER		2 957 624	2 325 967

BALANSE - EGENKAPITAL OG GJELD

Egenkapital



Balanse

Beløp i: NOK	Note	2021	2020
Innskutt egenkapital			
Aksjekapital	5	60 000	60 000
Sum innskutt egenkapital		60 000	60 000
Opptjent egenkapital			
Annen egenkapital		2 357 604	2 225 947
Sum opptjent egenkapital		2 357 604	2 225 947
Sum egenkapital	6	2 417 604	2 285 947
Gjeld			
Langsiktig gjeld			
Utsatt skatt	2		
Annen langsiktig gjeld			
Sum langsiktig gjeld		0	0
Kortsiktig gjeld			
Konvertible lån		500 000	
Betalbar skatt	2		
Annen kortsiktig gjeld		40 020	40 020
Sum kortsiktig gjeld		540 020	40 020
Sum gjeld		540 020	40 020
SUM EGENKAPITAL OG GJELD		2 957 624	2 325 967



Brønnøysundregistrene

ÅRSREGNSKAP FOR REGNSKAPSÅRET 2021 - GENERELL INFORMASJON

Journalnummer: 2022 624310

Enheten

Organisasjonsnummer: 911 988 844
Organisasjonsform: Aksjeselskap
Foretaksnavn: EMS HOLDING AS
Forretningsadresse: C/O Erling Magnus Solheim
Thorvald Meyers gate 5
0555 OSLO

Regnskapsår

Årsregnskapets periode: 01.01.2021 - 31.12.2021

Konsern

Morselskap i konsern: Nei

Regnskapsregler

Regler for små foretak benyttet: Ja
Benyttet ved utarbeidelsen av
årsregnskapet til selskapet: Regnskapslovens alminnelige regler

Årsregnskapet fastsatt av kompetent organ

Bekreftet av representant for selskapet: BÆRUM REGNSKAP AS
Dato for fastsettelse av årsregnskapet: 21.06.2022

Revisjon

Selskapet har besluttet at årsregnskapet
ikke skal revideres: Ja

Grunnlag for avgivelse

År 2021: Årsregnskap er elektronisk innlevert.
År 2020: Tall er hentet fra elektronisk innlevert årsregnskap fra 2021.

Det er ikke krav til at årsregnskapet m.v. som sendes til Regnskapsregisteret er undertegnet. Kontrollen på at dette er utført ligger hos revisor/enhetens øverste organ. Sikkerheten ivaretas ved at innsender har rolle/rettighet for innsending av årsregnskapet via Altinn, og ved at det bekreftes at årsregnskapet er fastsatt av kompetent organ.

Brønnøysundregistrene, 05.07.2022



Organisasjonsnr: 911 988 844
EMS HOLDING AS

RESULTATREGNSKAP

Beløp i: NOK	Note	2021	2020
RESULTATREGNSKAP			
Kostnader			
Lønnskostnad	1		
Annen driftskostnad		36 908	19 002
Sum kostnader		36 908	19 002
Driftsresultat		-36 908	-19 002
Finansinntekter og finanskostnader			
Annen renteinntekt			189
Annen finansinntekt	3, 4	171 466	832 691
Sum finansinntekter		171 466	832 879
Verdireduksjon markedsbaserte omløpsmidler			998 088
Annen rentekostnad		49	9
Annen finanskostnad	3, 4		
Sum finanskostnader		49	998 097
Netto finans		171 417	-165 218
Ordinært resultat før skattekostnad			
Skattekostnad på ordinært resultat	2	2 852	-4 141
Ordinært resultat etter skattekostnad		131 656	-180 079
Årsresultat	6	131 656	-180 079
Årsresultat etter minoritetsinteresser		131 656	-180 078
Totalresultat		131 656	-180 078
Overføringer og disponeringer			
Avsatt til annen egenkapital		131 656	
Overført fra annen egenkapital			-180 079
Sum overføringer og disponeringer		131 656	-180 079



Organisasjonsnr: 911 988 844
EMS HOLDING AS

BALANSE

Beløp i: NOK	Note	2021	2020
BALANSE - EIENDELER			
Anleggsmidler			
Immaterielle eiendeler			
Utsatt skattefordel	2		4 141
Sum immaterielle eiendeler			4 141
Finansielle anleggsmidler			
Lån til foretak i samme konsern		264 749	214 749
Investeringer i tilknyttet selskap		1 320 500	287 493
Sum finansielle anleggsmidler		1 585 248	502 242
Sum anleggsmidler		1 585 248	506 383
Omløpsmidler			
Varer			
Investeringer			
Aksjer og andeler i foretak i samme konsern	3		65 444
Markedsbaserte aksjer	3, 4	84 351	1 684 351
Markedsbaserte obligasjoner	3, 4		
Andre markedsbaserte finansielle instrumenter	3, 4		
Andre finansielle instrumenter	3		
Sum investeringer		84 351	1 749 795
Bankinnskudd, kontanter og lignende			
Bankinnskudd, kontanter o. l.		1 288 024	69 789
Sum bankinnskudd, kontanter og lignende		1 288 024	69 789
Sum omløpsmidler		1 372 375	1 819 585
SUM EIENDELER		2 957 624	2 325 967
BALANSE - EGENKAPITAL OG GJELD			
Egenkapital			
Innskutt egenkapital			
Aksjekapital	5	60 000	60 000
Sum innskutt egenkapital		60 000	60 000



Opptjent egenkapital			
Annen egenkapital		2 357 604	2 225 947
Sum opptjent egenkapital		2 357 604	2 225 947
Sum egenkapital	6	2 417 604	2 285 947
Gjeld			
Langsiktig gjeld			
Utsatt skatt	2		
Annen langsiktig gjeld			
Sum langsiktig gjeld		0	0
Kortsiktig gjeld			
Konvertible lån		500 000	
Betalbar skatt	2		
Annen kortsiktig gjeld		40 020	40 020
Sum kortsiktig gjeld		540 020	40 020
Sum gjeld		540 020	40 020
SUM EGENKAPITAL OG GJELD		2 957 624	2 325 967



Organisasjonsnr: 911 988 844
EMS HOLDING AS

NOTEOPPLYSNINGER - SELSKAP - alle poster oppgitt i hele tall

Note

Antall aksjer og aksjeeiere

Note

0

Antall årsverk i regnskapsåret

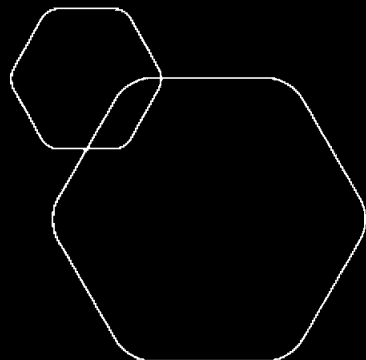
Virksomheten har hatt følgende antall årsverk:

0.00

Omløpsmidler Startdato Sluttdato Endring

Skattemessig fremf.undersk. Startdato Sluttdato Endring

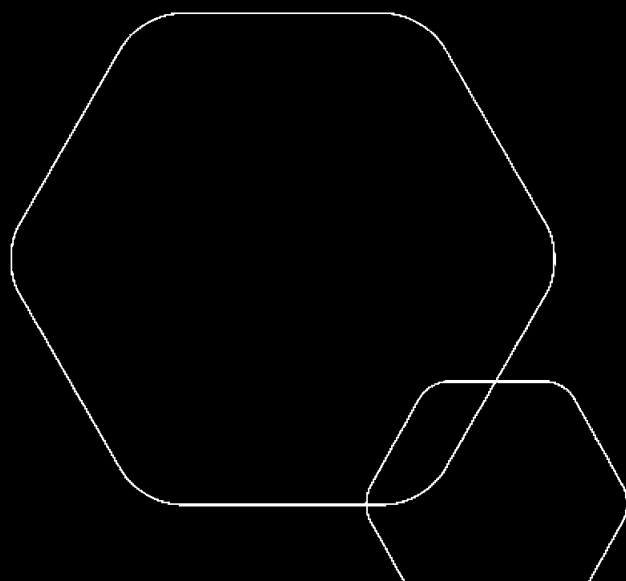
Kortsiktig gjeld Startdato Sluttdato Endring



Årsregnskap 2021

Ems Holding AS

Resultatregnskap
Balanse
Noter til regnskapet



Org.nr.: 911 988 844



EMS HOLDING AS

RESULTATREGNSKAP

DRIFTSINNEKTER OG DRIFTSKOSTNADER	Note	2021	2020
Annen driftskostnad		36 908	19 002
Sum driftskostnader		36 908	19 002
Driftsresultat		-36 908	-19 002
FINANSINNEKTER OG FINANSKOSTNADER			
Annen renteinntekt		0	189
Annen finansinntekt	3, 4	171 466	832 691
Verdireduksjon markedsbaserte omløpsmidler		0	998 088
Annen rentekostnad		49	9
Resultat av finansposter		171 417	-165 218
Ordinært resultat før skattekostnad		134 508	-184 220
Skattekostnad på ordinært resultat	2	2 852	-4 141
Ordinært resultat		131 656	-180 079
Årsresultat	6	131 656	-180 079
OVERFØRINGER			
Avsatt til annen egenkapital		131 656	0
Overført fra annen egenkapital		0	180 079
Sum overføringer		131 656	-180 079



EMS HOLDING AS

BALANSE

EIENDELER	Note	2021	2020
IMMATERIELLE EIENDELER			
Utsatt skattefordel	2	0	4 141
Sum immaterielle eiendeler		0	4 141
VARIGE DRIFTSMIDLER			
FINANSIELLE ANLEGGSMIDLER			
Lån til foretak i samme konsern		264 749	214 749
Investeringer i tilknyttet selskap		1 320 500	287 493
Sum finansielle anleggsmidler		1 585 248	502 242
Sum anleggsmidler		1 585 248	506 383
OMLØPSMIDLER			
INVESTERINGER			
Aksjer og andeler i foretak i samme konsern	3	0	65 444
Markedsbaserte aksjer	3, 4	84 351	1 684 351
Sum investeringer		84 351	1 749 795
Bankinnskudd, kontanter o.l.		1 288 024	69 789
Sum omløpsmidler		1 372 375	1 819 585
Sum eiendeler		2 957 624	2 325 967




EMS HOLDING AS

BALANSE

EGENKAPITAL OG GJELD	Note	2021	2020
EGENKAPITAL			
INNSKUTT EGENKAPITAL			
Aksjekapital	5	60 000	60 000
Sum innskutt egenkapital		60 000	60 000
OPPTJENT EGENKAPITAL			
Annen egenkapital		2 357 604	2 225 947
Sum opptjent egenkapital		2 357 604	2 225 947
Sum egenkapital	6	2 417 604	2 285 947
GJELD			
KORTSIKTIG GJELD			
Konvertible lån		500 000	0
Annen kortsiktig gjeld		40 020	40 020
Sum kortsiktig gjeld		540 020	40 020
Sum gjeld		540 020	40 020
Sum egenkapital og gjeld		2 957 624	2 325 967

21.06.2022
Styret i Ems Holding AS


Erling Magnus Solheim
styreleder



EMS HOLDING AS

NOTER TIL ÅRSREGNSKAPET 2021

Regnskapsprinsipper

Årsregnskapet er satt opp i samsvar med regnskapsloven og NRS 8 - God regnskapsskikk for små foretak.

SKATT

Skattekostnaden i resultatregnskapet omfatter både periodens betalbare skatt og endring i utsatt skatt. Utsatt skatt er beregnet med 22 % på grunnlag av de midlertidige forskjeller som eksisterer mellom regnskapsmessige og skattemessige verdier, samt ligningsmessig underskudd til fremføring ved utgangen av regnskapsåret. Skatteøkende og skattereduserende midlertidige forskjeller som reverserer eller kan reverseres i samme periode er utlignet og nettoført.

KLASSIFISERING OG VURDERING AV OMLØPSMIDLER

Omløpsmidler og kortsiktig gjeld omfatter normalt poster som forfaller til betaling innen ett år etter balansedagen, samt poster som knytter seg til varekretsløpet. Omløpsmidler vurderes til laveste verdi av anskaffelseskost og virkelig verdi.

Note 1 Lønnskostnader

Ems Holding AS har ikke hatt lønns- eller personalkostnader i 2021 og det foreligger heller ingen slike forpliktelser.

Note 2 Skatt

Årets skattekostnad	2021	2020
Resultatført skatt på ordinært resultat:		
Betalbar skatt	-1 289	0
Endring i utsatt skattefordel	4 141	-4 141
Skattekostnad ordinært resultat	2 852	-4 141
Skattepliktig inntekt:		
Ordinært resultat før skatt	134 508	-184 220
Permanente forskjeller	-171 466	165 397
Skattepliktig inntekt	-36 957	-18 822
Betalbar skatt i balansen:		
Betalbar skatt på årets resultat	0	0
Sum betalbar skatt i balansen	0	0

Skatteeffekten av midlertidige forskjeller og underskudd til fremføring som har gitt opphav til utsatt skatt og utsatte skattefordeler, spesifisert på typer av midlertidige forskjeller

	2021	2020	Endring
Akkumulert fremførbart underskudd	-49 919	-12 961	36 957
Inngår ikke i beregningen av utsatt skatt	49 919	-5 861	-55 780
Grunnlag for utsatt skattefordel	0	-18 822	-18 822



EMS HOLDING AS

NOTER TIL ÅRSREGNSKAPET 2021

Utsatt skattefordel (22 %)	0	-4 141	-4 141
----------------------------	---	--------	--------

I henhold til God regnskapsskikk for små foretak balanseføres ikke utsatt skattefordel.

Note 3 Verdipapirer

	Eierandel	Anskaffelses kost	Balanseført verdi
ANLEGGSMIDLER			
Auk Eco AS		50 063	50 063
Db Equipment AS		1 005 924	1 005 924
Learnlink AS		104 452	104 452
Learnlink Invest 1 AS		50 000	50 000
Maindeck AS		105 727	105 727
Playpulse AS		28 750	28 750
Startup Norway Campus AS		30 000	30 000
Sum		1 374 915	1 374 915

Note 5 Aksjonærer

AKSJEKAPITALEN I EMS HOLDING AS PR. 31.12 BESTÅR AV:

	Antall	Pålydende	Bokført
Ordinære aksjer	1 000	60,0	60 000
Sum	1 000		60 000

EIERSTRUKTUR

De største aksjonærene i % pr. 31.12 var:

	Ordinære	Eierandel
Erling Magnus Solheim	1 000	100,0

AKSJER OG OPSJONER EIET AV MEDLEMMER I STYRET OG DAGLIG LEDER:

Navn	Verv	Ordinære
Erling Magnus Solheim	styreleder	1 000
Totalt antall aksjer		1 000



EMS HOLDING AS

NOTER TIL ÅRSREGNSKAPET 2021

Note 6 Egenkapital

	Aksjekapital	Udekket tap	Annen Innskutt egenkapital	Annen egenkapital	Sum egenkapital
Pr. 31.12.2020	60 000	0	0	2 225 948	2 285 948
Pr 01.01.2021	60 000	0	0	2 225 948	2 285 948
Årets resultat				131 656	131 656
Pr 31.12.2021	60 000	0	0	2 357 604	2 417 604