



ÅRSREGNSKAPET FOR REGNSKAPSÅRET 2020 - GENERELL INFORMASJON

Enheten

Organisasjonsnummer: 980 080 099
Organisasjonsform: Aksjeselskap
Foretaksnavn: GRENSEN SKO HOLDING AS
Forretningsadresse: c/o Grændsens Skotøimagazin AS
Grensen 12
0159 OSLO

Regnskapsår

Årsregnskapets periode: 01.01.2020 - 31.12.2020

Konsern

Morselskap i konsern: Ja
Konsernregnskap lagt ved: Ja

Regnskapsregler

Regler for små foretak benyttet: Nei
Benyttet ved utarbeidelsen av årsregnskapet til selskapet: Regnskapslovens alminnelige regler
Benyttet ved utarbeidelsen av årsregnskapet til konsernet: Regnskapslovens alminnelige regler

Årsregnskapet fastsatt av kompetent organ

Bekreftet av representant for selskapet: Jan Drengsrud
Dato for fastsettelse av årsregnskapet: 06.05.2021

Grunnlag for avgivelse

År 2020: Årsregnskapet er elektronisk innlevert
År 2019: Tall er hentet fra elektronisk innlevert årsregnskap fra 2020

Det er ikke krav til at årsregnskapet m.v. som sendes til Regnskapsregisteret er undertegnet. Kontrollen på at dette er utført ligger hos revisor/enhetens øverste organ. Sikkerheten ivaretas ved at innsender har rolle/rettighet for innsending av årsregnskapet via Altinn, og ved at det bekreftes at årsregnskapet er fastsatt av kompetent organ.

Brønnøysundregistrene, 15.09.2022



Resultatregnskap

Beløp i: NOK	Note	2020	2019
RESULTATREGNSKAP			
Kostnader			
Annen driftskostnad		111 345	104 275
Sum kostnader		111 345	104 275
Driftsresultat		-111 345	-104 275
Finansinntekter og finanskostnader			
Inntekt på investering i datterselskap			1 500 000
Renteinntekt fra foretak i samme konsern		923 567	1 106 389
Annen renteinntekt		25 345	149 626
Sum finansinntekter		948 912	2 756 015
Annen rentekostnad		2 303 650	2 360 046
Sum finanskostnader		2 303 650	2 360 046
Netto finans		-1 354 738	395 969
Ordinært resultat før skattekostnad		-1 466 083	291 694
Skattekostnad på ordinært resultat		-322 538	63 649
Ordinært resultat etter skattekostnad		-1 143 545	228 045
Årsresultat		-1 143 545	228 045
Årsresultat etter minoritetsinteresser		-1 143 545	228 045
Totalresultat		-1 143 545	228 045
Overføringer og disponeringer			
Avsatt til annen egenkapital			228 045
Overført fra annen egenkapital		-1 143 545	
Sum overføringer og disponeringer		-1 143 545	228 045



Balanse

Beløp i: NOK	Note	2020	2019
BALANSE - EIENDELER			
Anleggsmidler			
Immaterielle eiendeler			
Finansielle anleggsmidler			
Investering i datterselskap		18 491 847	18 491 847
Sum finansielle anleggsmidler		18 491 847	18 491 847
Sum anleggsmidler		18 491 847	18 491 847
Omløpsmidler			
Varer			
Fordringer			
Andre kortsiktige fordringer		322 538	
Konsernfordringer		46 528 129	38 182 194
Sum fordringer		46 850 667	38 182 194
Bankinnskudd, kontanter og lignende			
Bankinnskudd, kontanter o.l		14 980 558	22 552 574
Sum bankinnskudd, kontanter og lignende		14 980 558	22 552 574
Sum omløpsmidler		61 831 225	60 734 768
SUM EIENDELER		80 323 072	79 226 615
BALANSE - EGENKAPITAL OG GJELD			
Egenkapital			
Innskutt egenkapital			
Aksjekapital		12 000 000	12 000 000
Sum innskutt egenkapital		12 000 000	12 000 000
Opptjent egenkapital			
Annen egenkapital		8 428 153	9 571 697



Balanse

Beløp i: NOK	Note	2020	2019
Udisponert resultat			
Sum opptjent egenkapital		8 428 153	9 571 697
Sum egenkapital		20 428 153	21 571 697
Gjeld			
Langsiktig gjeld			
Annen langsiktig gjeld			
Gjeld til aksjonærer		59 894 919	57 591 269
Sum annen langsiktig gjeld		59 894 919	57 591 269
Sum langsiktig gjeld		59 894 919	57 591 269
Kortsiktig gjeld			
Betalbar skatt			63 649
Sum kortsiktig gjeld			63 649
Sum gjeld		59 894 919	57 654 918
SUM EGENKAPITAL OG GJELD		80 323 072	79 226 615



Konsernets resultatregnskap

Beløp i: NOK	Note	2020	2019
RESULTATREGNSKAP			
Inntekter			
Salgsinntekt	2	105 786 441	139 437 134
Annen driftsinntekt		2 805 503	
Sum inntekter		108 591 944	139 437 134
Kostnader			
Varekostnad		57 265 644	70 010 986
Lønnskostnad	5, 6	21 343 772	28 246 099
Avskrivning på varige driftsmidler	7	698 598	1 117 771
Annen driftskostnad	5, 7	31 112 128	32 073 002
Sum kostnader		110 420 142	131 447 859
Driftsresultat		-1 828 199	7 989 276
Finansinntekter og finanskostnader			
Inntekt på investering i datterselskap	9		
Annen renteinntekt		264 943	411 983
Annen finansinntekt	10		284 108
Sum finansinntekter		264 943	696 091
Annen rentekostnad		2 334 963	2 387 451
Annen finanskostnad		396 149	503 699
Sum finanskostnader		2 731 112	2 891 150
Netto finans		-2 466 169	-2 195 059
Ordinært resultat før skattekostnad		-4 294 367	5 794 216
Skattekostnad på ordinært resultat	12	-939 611	1 213 754
Ordinært resultat etter skattekostnad		-3 354 756	4 580 462
Årsresultat		-3 354 756	4 580 462
Årsresultat etter minoritetsinteresser		-3 354 756	4 580 462
Totalresultat		-3 354 756	4 580 462



Konsernets resultatregnskap

Beløp i: NOK	Note	2020	2019
Overføringer og disponeringer			
Avsatt til annen egenkapital			4 580 462
Overført fra annen egenkapital		-3 354 756	
SUM DISPONERT		-3 354 756	4 580 462
Sum overføringer og disponeringer		-6 709 513	9 160 924



Konsernets balanse


Beløp i: NOK	Note	2020	2019
BALANSE - EIENDELER			
Anleggsmidler			
Immaterielle eiendeler			
Utsatt skattefordel	12	1 679 739	1 520 880
Goodwill	7		
Sum immaterielle eiendeler		1 679 739	1 520 880
Varige driftsmidler			
Driftsløsøre, inventar o.l	7, 13	1 178 746	1 520 150
Sum varige driftsmidler		1 178 746	1 520 150
Finansielle anleggsmidler			
Investering i datterselskap	9		
Lån til foretak i samme konsern	8	9 555 283	9 555 283
Investeringer i aksjer og andeler	10	8 287 353	7 311 323
Sum finansielle anleggsmidler		17 842 636	16 866 606
Sum anleggsmidler		20 701 121	19 907 636
Omløpsmidler			
Varer			
Sum varer	3, 13	50 451 929	54 953 000
Fordringer			
Andre fordringer	12	3 003 698	1 648 930
Konsernfordringer	4, 11, 11		
Sum fordringer		3 003 698	1 648 930
Bankinnskudd, kontanter og lignende			
Bankinnskudd, kontanter o.l	4	15 671 833	23 433 142
Sum bankinnskudd, kontanter og lignende		15 671 833	23 433 142
Sum omløpsmidler		69 127 460	80 035 072
SUM EIENDELER		89 828 581	99 942 708





Konsernets balanse

Beløp i: NOK	Note	2020	2019
BALANSE - EGENKAPITAL OG GJELD			
Egenkapital			
Innskutt egenkapital			
Aksjekapital	15	12 000 000	12 000 000
Sum innskutt egenkapital		12 000 000	12 000 000
Opptjent egenkapital			
Annen egenkapital	14	4 244 495	7 599 251
Udekket tap	14		
Sum opptjent egenkapital		4 244 495	7 599 251
Sum egenkapital	16	16 244 495	19 599 251
Gjeld			
Langsiktig gjeld			
Pensjonsforpliktelser	6		
Utsatt skatt	12		
Annen langsiktig gjeld			
Gjeld til aksjonærer	13	59 894 919	57 591 269
Øvrig langsiktig gjeld	13		
Sum annen langsiktig gjeld		59 894 919	57 591 269
Sum langsiktig gjeld		59 894 919	57 591 269
Kortsiktig gjeld			
Leverandørgjeld	13	5 494 528	7 813 439
Betalbar skatt	12		1 296 668
Skyldig offentlige avgifter		4 756 325	8 274 134
Annen kortsiktig gjeld	13	3 438 315	5 367 947
Sum kortsiktig gjeld		13 689 168	22 752 188
Sum gjeld		73 584 087	80 343 457
SUM EGENKAPITAL OG GJELD		89 828 581	99 942 708



 Legally signed by
Jan Arne Ruud
06.05.2021

 Legally signed by
Henrik Ruud
06.05.2021

 Legally signed by
Nina Kirkeng
06.05.2021

Årsberetning for 2020

GRENSEN SKO HOLDING AS OG GRENSEN SKO HOLDING AS KONSERN

Grensen Sko Holding AS er et eierselskap for 11 skoforretninger fordelt på sju butikksentre i Oslo, Fornebu og på Strømmen.

Etter styrets oppfatning gir fremlagt resultatregnskap og balanse med noter et rettviseende bilde av driften og stillingen ved årsskiftet.

Utbruddet av koronaviruset har skapt en betydelig oppbremsing i næringslivet. Usikkerhet er fortsatt svært høy knyttet til hvor dyp nedturen i norsk og internasjonal økonomi blir. Myndighetene i Norge og internasjonalt har lansert løpende krisepakker for å bistå næringslivet i en meget kritisk periode.

Ved avleggelsen av årsregnskapet er det betydelig usikkerhet knyttet til effektene av virusutbruddet, på kort og lang sikt. Styret erkjenner at det også kan påvirke aktiviteten i selskapene, men under forutsetning av myndighetenes krisepakker samt egne tiltak, vurderer styret at det pr dato for signering av regnskap og årsberetning ikke er vesentlig risiko for at forutsetningen om fortsatt drift ikke er tilstede. Årsregnskapet for 2020 er derfor satt opp under forutsetning av fortsatt drift.


Selskapene i konsernet har som følge av koronapandemien hatt redusert omsetning i 2020, på samlet 24% i forhold til 2019, varierende for de enkelte forretninger fra 15% til 50%, og sentrumsforretninger har hatt størst reduksjon. Selskapene har også vært pålagt nedstengt av myndighetene i lengre perioder i 2021.


Konsernets markedsposisjon har vært stabil over flere år. Det var i forkant av virusutbruddet ikke forventet større endring i årene framover, men det er stor usikkerhet knyttet til effekten av virusutbruddet. Med hensyn til avsetningsforhold og prisutvikling for øvrig, er det ikke noe å bemerke ut over det som fremgår av årsregnskapet.

Styret foreslår at av selskapets underskudd på kr 1.143.545 overføres fra annen egenkapital. Årsunderskuddet for konsernet er kr 3.354.756.

Morselskapet har ingen ansatte. Styret mener arbeidsmiljøet i datterselskapene er tilfredsstillende. Det har på grunn av koronapandemien vært omfattende permitteringer. Sykefravær har ikke vært utover normalt. Styret mener det er likestilling og ingen diskriminering i konsernets selskaper, og har ut fra vurdering av selskapenes størrelse, antall ansatte og stillingskategorier ikke funnet det nødvendig å iverksette spesielle tiltak med hensyn til likestilling eller diskriminering.



 Legally signed by
Jan Arne Ruud
06.05.2021

 Legally signed by
Henrik Ruud
06.05.2021

 Legally signed by
Nina Kirkeng
06.05.2021

Konsernet driver ikke virksomhet som forurensar det ytre miljø og har følgelig ikke iverksatt spesielle tiltak på dette området.

Det aller vesentligste av konsernets varer kjøpes i norsk valuta, og selskapet og konsernets virksomhet medfører liten finansiell risiko.

Oslo, 6. mai 2021

Jan Arne Ruud
Styremedlem / Daglig leder

Nina Kirkeng
Styremedlem

Henrik Ruud
Styrets leder



mazars

Fridtjof Nansens vei 19
0369 Oslo
Norway
Tel: +47 23 19 63 00
www.mazars.no

Til generalforsamlingen i
Grensen Sko Holding AS

UAVHENGIG REVISORS BERETNING

Uttalelse om revisjonen av årsregnskapet

Konklusjon

Vi har revidert Grensen Sko Holding AS' årsregnskap som viser et underskudd for selskapsregnskapet på kr 1.143.545 og et underskudd for konsernregnskapet på kr 3.354.756 og etter vår mening:

- er årsregnskapet avgitt i samsvar med lov og forskrifter
- gir det medfølgende selskapsregnskapet et rettviseende bilde av den finansielle stillingen til Grensen Sko Holding AS per 31. desember 2020 og av selskapets resultater og kontantstrømmer for regnskapsåret som ble avsluttet per denne datoen i samsvar med regnskapslovens regler og god regnskapsskikk i Norge.
- gir det medfølgende konsernregnskapet et rettviseende bilde av den finansielle stillingen til konsernet Grensen Sko Holding AS per 31. desember 2020 og av konsernets resultater og kontantstrømmer for det avsluttede regnskapsåret i samsvar med regnskapslovens regler og god regnskapsskikk i Norge.

Årsregnskapet består av:

- a. selskapsregnskapet, som består av balanse per 31. desember 2020, resultatregnskap, oppstilling over endringer i egenkapital og kontantstrømoppstilling for regnskapsåret avsluttet per denne datoen og noter, herunder et sammendrag av viktige regnskapsprinsipper, og
- b. konsernregnskapet som består av balanse per 31. desember 2020, resultatregnskap, oppstilling over endringer i egenkapital og kontantstrømoppstilling for regnskapsåret avsluttet per denne datoen og noter, herunder et sammendrag av viktige regnskapsprinsipper.

Grunnlag for konklusjonen

Vi har gjennomført revisjonen i samsvar med lov, forskrift og god revisjonsskikk i Norge, herunder de internasjonale revisjonsstandardene International Standards on Auditing (ISA-ene). Våre oppgaver og plikter i henhold til disse standardene er beskrevet i Revisors oppgaver og plikter ved revisjon av årsregnskapet. Vi er uavhengige av selskapet slik det kreves i lov og forskrift, og har overholdt våre øvrige etiske forpliktelser i samsvar med disse kravene. Etter vår oppfatning er innhentet revisjonsbevis tilstrekkelig og hensiktsmessig som grunnlag for vår konklusjon.

Øvrig informasjon

Ledelsen er ansvarlig for øvrig informasjon. Øvrig informasjon består av årsberetning, men inkluderer ikke årsregnskapet og revisjonsberetningen.

Vår uttalelse om revisjonen av årsregnskapet dekker ikke øvrig informasjon, og vi attesterer ikke den øvrige informasjonen.

I forbindelse med revisjonen av årsregnskapet er det vår oppgave å lese øvrig informasjon med det formål å vurdere hvorvidt det foreligger vesentlig inkonsistens mellom øvrig informasjon og

Mazars AS
Org. no 979 605 994

mazars

årsregnskapet, kunnskap vi har opparbeidet oss under revisjonen, eller hvorvidt den tilsynelatende inneholder vesentlig feilinformasjon. Dersom vi hadde konkludert med at den øvrige informasjonen inneholder vesentlig feilinformasjon er vi pålagt å rapportere det. Vi har ingenting å rapportere i så henseende.

Styrets og daglig leders ansvar for årsregnskapet

Styret og daglig leder (ledelsen) er ansvarlig for å utarbeide årsregnskapet i samsvar med lov og forskrifter, herunder for at det gir et rettviseende bilde i samsvar med regnskapslovens regler og god regnskapsskikk i Norge. Ledelsen er også ansvarlig for slik intern kontroll som den finner nødvendig for å kunne utarbeide et årsregnskap som ikke inneholder vesentlig feilinformasjon, verken som følge av misligheter eller utilsiktede feil.

Ved utarbeidelsen av årsregnskapet må ledelsen ta standpunkt til selskapets og konsernets evne til fortsatt drift og opplyse om forhold av betydning for fortsatt drift. Forutsetningen om fortsatt drift skal legges til grunn for årsregnskapet så lenge det ikke er sannsynlig at virksomheten vil bli avviklet.

Revisors oppgaver og plikter ved revisjonen av årsregnskapet

Vårt mål er å oppnå betryggende sikkerhet for at årsregnskapet som helhet ikke inneholder vesentlig feilinformasjon, verken som følge av misligheter eller utilsiktede feil, og å avgi en revisjonsberetning som inneholder vår konklusjon. Betryggende sikkerhet er en høy grad av sikkerhet, men ingen garanti for at en revisjon utført i samsvar med lov, forskrift og god revisjonsskikk i Norge, herunder ISA-ene, alltid vil avdekke vesentlig feilinformasjon som eksisterer. Feilinformasjon kan oppstå som følge av misligheter eller utilsiktede feil. Feilinformasjon blir vurdert som vesentlig dersom den enkeltvis eller samlet med rimelighet kan forventes å påvirke økonomiske beslutninger som brukerne foretar basert på årsregnskapet.

Det henvises til <https://revisorforeningen.no/revisjonsberetninger> som inneholder en beskrivelse av revisors oppgaver og plikter.

Uttalelse om øvrige lovmessige krav

Konklusjon om årsberetningen

Basert på vår revisjon av årsregnskapet som beskrevet ovenfor, mener vi at opplysningene i årsberetningen og i redegjørelsene om foretaksstyring og samfunnsansvar om årsregnskapet, forutsetningen om fortsatt drift og forslaget til dekning av underskuddet er konsistente med årsregnskapet og i samsvar med lov og forskrifter.

Konklusjon om registrering og dokumentasjon

Basert på vår revisjon av årsregnskapet som beskrevet ovenfor, og kontrollhandlinger vi har funnet nødvendig i henhold til internasjonal standard for attestasjonsoppdrag (ISAE) 3000 «Attestasjonsoppdrag som ikke er revisjon eller forenklet revisorkontroll av historisk finansiell informasjon», mener vi at ledelsen har oppfylt sin plikt til å sørge for ordentlig og oversiktlig registrering og dokumentasjon av selskapets regnskapsopplysninger i samsvar med lov, og god bokføringskikk i Norge.

Oslo, 06.05.2021

Mazars AS


Marvin Torres


Statsautorisert revisor




Grensen Sko Holding AS

Balanse pr. 31. desember

 Legally signed by
Jan Arne Ruud
06.05.2021

 Legally signed by
Henrik Ruud
06.05.2021

 Legally signed by
Nina Kirkeng
06.05.2021


Morselskap		Konsern			
2020	2019	Note	2020	2019	
					Eiendeler
					Anleggsmidler
					Immaterielle eiendeler
0	0	12	1 679 739	1 520 880	Utsatt skattefordel
0	0		1 679 739	1 520 880	Sum immaterielle eiendeler
					Varige driftsmidler
0	0	7, 13	1 178 746	1 520 150	Driftsløsøre, inventar o.l
0	0		1 178 746	1 520 150	Sum varige driftsmidler
					Finansielle anleggsmidler
18 491 847	18 491 847	9	0	0	Investeringer i datterselskap
0	0	8	9 555 283	9 555 283	Ansvarlig lånekapital
0	0	10	8 287 353	7 311 323	Investeringer i aksjer og andeler
18 491 847	18 491 847		17 842 636	16 866 606	Sum finansielle anleggsmidler
18 491 847	18 491 847		20 701 121	19 907 636	Sum anleggsmidler
					Omløpsmidler
0	0	3, 13	50 451 929	54 953 000	Varer
					Fordringer
322 538	0	12	3 003 698	1 648 930	Andre fordringer
45 010 629	36 640 694	4, 11	0	0	Konsembankkonto
1 517 500	1 541 500	11	0	0	Andre konsemfordringer
46 850 667	38 182 194		3 003 698	1 648 930	Sum fordringer
14 980 558	22 552 574	4	15 671 833	23 433 142	Bankinnskudd, kontanter o.l
61 831 225	60 734 768		69 127 460	80 035 072	Sum omløpsmidler
80 323 072	79 226 615		89 828 581	99 942 708	Sum eiendeler


Grensen Sko Holding AS




Grensen Sko Holding AS

Balanse pr. 31. desember

 Legally signed by
Jan Arne Ruud
06.05.2021

 Legally signed by
Henrik Ruud
06.05.2021

 Legally signed by
Nina Kirkeng
06.05.2021

Morselskap				Konsern	
2020	2019		Note	2020	2019
		Egenkapital og gjeld			
		Innskutt egenkapital			
12 000 000	12 000 000	Aksjekapital	15	12 000 000	12 000 000
12 000 000	12 000 000	Sum innskutt egenkapital		12 000 000	12 000 000
		Opptjent egenkapital			
8 428 153	9 571 697	Annen egenkapital	14	4 244 495	7 599 251
8 428 153	9 571 697	Sum opptjent egenkapital		4 244 495	7 599 251
20 428 153	21 571 697	Sum egenkapital	14	16 244 495	19 599 251
		Gjeld			
		Annen langsiktig gjeld			
59 894 919	57 591 269	Gjeld til aksjonærer	13	59 894 919	57 591 269
59 894 919	57 591 269	Sum annen langsiktig gjeld		59 894 919	57 591 269
		Kortsiktig gjeld			
0	0	Leverandørgjeld	13	5 494 528	7 813 439
0	63 649	Betalbar skatt	12	0	1 296 668
0	0	Skyldig offentlige avgifter		4 756 325	8 274 134
0	0	Annen kortsiktig gjeld		3 438 315	5 367 947
0	63 649	Sum kortsiktig gjeld		13 689 168	22 752 188
59 894 919	57 654 918	Sum gjeld		73 584 087	80 343 457
80 323 072	79 226 615	Sum gjeld og egenkapital		89 828 581	99 942 708


Oslo, 06.05.2021


Nina Kirkeng
Styremedlem


Henrik Ruud
Styrets leder

Jan Arne Ruud
Styremedlem/daglig leder



 Legally signed by
Jan Arne Ruud
06.05.2021

 Legally signed by
Henrik Ruud
06.05.2021

 Legally signed by
Nina Kirkeng
06.05.2021

Grensen Sko Holding AS - Konsern

Noter til regnskapet for 2020

Konsernet består av morselskapet Grensen Sko Holding AS og datterselskapene Grensen Sko Strømmen AS, Grensen Sko - Oslo City AS, Grensen Sko CC Vest AS, Grensen Sko Jernbanetorget AS, Grensen Sko Stovner AS, Grensen Sko Valkyrien AS og Grensen Sko Fomebu AS.

NOTE 1 - REGNSKAPSPRINSIPPER OG VIRKNING AV PRINSIPPENDRINGER

Årsregnskapet er satt opp i samsvar med regnskapsloven og god regnskapsskikk.

Regnskapet er basert på de grunnleggende prinsipper som historisk kost, sammenstilling, sammenlignbarhet og fortsatt drift. Transaksjoner regnskapsføres til verdien av vederlaget på transaksjonstidspunktet. Inntekt inntektsføres når den er opptjent. Utgifter kostnadsføres i samme periode som tilhørende inntekt inntektsføres. Varebeholdning er vurdert til laveste verdi av anskaffelseskost og virkelig verdi. Fordringer er oppført i balansen til pålydende. Gjeld i utenlandsk valuta er bokført til dagskurs per 31.12. Varige driftsmidler avskrives over forventet økonomisk levetid. Selskapene benytter kun lineære avskrivninger. Kostmetoden er benyttet for investeringer i aksjer i datterselskaper i selskapsregnskapet samt for investeringer i øvrige aksjer og verdipapirer. Skattekostnaden i resultatregnskapet omfatter både periodens betalbare skatt og endring i utsatt skatt og skattefordel. Utsatt skatt er beregnet med 22% på grunnlag av de midlertidige forskjeller som eksisterer mellom regnskapsmessige og skattemessige verdier. Øvrige poster er vurdert i henhold til regnskapslovens generelle vurderingsregler.

Konsernregnskapet er utarbeidet etter oppkjøpsmetoden. Konserninterne mellomværender og transaksjoner er eliminert.

NOTE 2 - SALGSINTEKTER

Konsernets omsetning gjelder detaljsalg av sko i 11 forretninger fordelt på sju kjøpesentre i Oslo og Viken.

NOTE 3 - VARER

	2020	2019
Varer for videresalg	50 451 929	54 953 000

NOTE 4 - BETALINGSMIDLER

Konsernet har etablert konsernkontosystem hvor Grensen Sko Holding AS er innehaver mens øvrige konsernselskaper er underkontoinnehavere. Banken kan avregne ethvert trekk og innstående mot hverandre slik at netto posisjoner representerer mellomværende mellom banken og Grensen Sko Holding AS. Konsernets nettogevinst av konsernkontosystemet godskrives renteinntekter i morselskapet.

Andeler i konsernbankkonto:


Morselskapets bankkonto	59 991 187
Datterselskapers andeler	-45 010 629
Netto innstående	14 980 558

Bundne bankinnskudd for skattetrekk i konsernet utgjør kr 563.988.




Grensen Sko Holding AS - Konsern

Noter til regnskapet for 2020

 Legally signed by
Jan Arne Ruud
06.05.2021

 Legally signed by
Henrik Ruud
06.05.2021

 Legally signed by
Nina Kirkeng
06.05.2021

NOTE 5 - LØNSKOSTNADER, ANTALL ANSATTE, GODTGJØRELSER, M.M.

Det er ingen ansatte i morselskapet.

Lønnskostnader konsern	2020	2019
Lønninger	18 364 376	23 961 825
Folketrygdavgift	2 478 251	3 445 141
Pensjonskostnader	287 765	347 949
Andre lønnskostnader	213 380	491 184
Sum	21 343 772	28 246 099

Gjennomsnittlig antall årsverk 46 68

Konsernet er administrert av det nærstående selskapet Grændsens Skotøimagazin AS. Adminstrasjon og tjenester er i 2020 samlet fakturert konsernet med kr 4.792.300 fra Grændsens Skotøimagazin AS. Det er ikke utbetalt styrehonorar.

Revisor

Honorar til revisor er i morselskapet kostnadsført med kr 31.000 i revisjon, og kr 31.000 i andre tjenester, og i konsernet med kr 251.000 i revisjon, og kr 136.000 i andre tjenester.

NOTE 6 - PENSJONSKOSTNADER, -MIDLER OG -FORPLIKTELSE

Selskapene har tjenstepensjonsordning etter lov om obligatorisk tjenstepensjon.

NOTE 7 - VARIGE DRIFTSMIDLER


	Driftsløsøre, inventar o.l
Anskaffelseskost pr 01.01.	9 398 376
Tilgang	357 194
Avgang	31 602
Samlede avskrivninger	8 545 222
Bokført verdi pr 31.12.	1 178 746
Årets avskrivninger	698 598
Økonomisk levetid	4 - 7 år


Leie av lokaler er i 2020 kostnadsført med kr 19.592.724.



Grensen Sko Holding AS - Konsern

Noter til regnskapet for 2020

 Legally signed by
Jan Arne Ruud
06.05.2021

 Legally signed by
Henrik Ruud
06.05.2021

 Legally signed by
Nina Kirkeng
06.05.2021

NOTE 8 - ANSVARLIG LÅNEKAPITAL

	2020	2019
Euro Sko Norge AS	9 555 283	9 555 283

NOTE 9 - INVESTERINGER I DATTERSELSKAP

Selskapet hadde per 31.12.20 følgende aksjer i datterselskaper:

Selskapets navn	Anskaffelses- tidspunkt	Forretnings- kontor	Pålydende til sammen	% eiet	Bokført verdi
Grensen Sko Strømmen AS	01.07.98	Lillestrøm	100 000	100%	9 961 847
Grensen Sko - Oslo City AS	01.07.98	Oslo	300 000	100%	5 000 000
Grensen Sko CC Vest AS	01.07.98	Oslo	450 000	100%	3 000 000
Grensen Sko Jernbanetorget AS	01.12.98	Oslo	100 000	100%	100 000
Grensen Sko Stovner AS	24.01.07	Oslo	100 000	100%	220 000
Grensen Sko Valkyrien AS	08.03.13	Oslo	100 000	100%	110 000
Grensen Sko Fornebu AS	03.01.14	Bærum	100 000	100%	100 000
			1 250 000		18 491 847

Eierandel tilsvarende stemmeandel. Bokført verdi tilsvarende kostpris.

Morselskapet har for 2020 ikke mottatt konsemsbidrag fra datterselskapene. For 2019 ble mottatt kr 1.500.000.

NOTE 10 - AKSJER OG ANDELER I ANDRE SELSKAPER

Aksjer i andre selskaper	Antall	Pålydende tilsammen	Bokført verdi	Utbytte
Eurosko Norge AS	1 610	218 960	8 287 353	0


NOTE 11 - KONSERNMELLOMVÆRENDE


Konsemfordringer	2020	2019
Konsemsbankkonto	45 010 629	36 640 694
Årets konsemsbidrag fra datterselskaper	0	1 500 000
Andre fordringer datterselskaper	1 517 500	41 500
	46 528 129	38 182 194




Grensen Sko Holding AS - Konsern

Noter til regnskapet for 2020

 Legally signed by
Jan Arne Ruud
06.05.2021

 Legally signed by
Henrik Ruud
06.05.2021

 Legally signed by
Nina Kirkeng
06.05.2021

NOTE 12 - SKATT

Årets betalbare skattekostnad framkommer slik:

	Morselskap	Konsern
Ordinært resultat før skattekostnad	-1 466 083	-4 294 367
Permanente forskjeller	0	23 408
Endring midlertidige forskjeller	0	722 087
Grunnlag betalbar skatt, ordinært resultat	-1 466 083	-3 548 872
Årets skattekostnad / betalbare skatt:		
Skatt på tilbakeført underskudd	-322 538	-780 752
Årets betalbare skatt	-322 538	-780 752
Endring utsatt skatt	0	-158 861
Årets skattekostnad	-322 538	-939 611

Negativ betalbar skatt gjelder adgangen til å tilbakeføre underskudd for 2020 mot skattepliktig overskudd i 2018 og 2019.

Spesifikasjon av grunnlag for utsatt skatt/skattefordel

Det er ingen midlertidige forskjeller mellom regnskaps- og skattemessige verdier i morselskap pr 31.12.20.

Oversikt over midlertidige forskjeller i konsernet:

	1.01	31.12	Endring
Varebeholdning	-4 776 440	-4 387 127	-389 313
Driftsmidler	-2 136 648	-2 028 317	-108 331
Framførbart underskudd	0	-1 219 731	1 219 731
Grunnlag for beregning av utsatt skatt	-6 913 088	-7 635 175	722 087
Utsatt skattefordel, 22%	-1 520 880	-1 679 739	158 861

NOTE 13 - PANTSTILLELSER OG LANGSIKTIG GJELD

Ingen andel av konsernets gjeld har forfall mer enn fem år etter regnskapsårets slutt.


	2020	2019
Konsernet har følgende pantstillelser og garantier:		
Panteobligasjoner i varelager	77 500 000	77 500 000
Driftstilbehør	2 610 000	2 610 000
	80 110 000	80 110 000
Bokført verdi av pantesikret restgjeld:		
Lån Euro Sko Norge AS, datterselskaper	0	0
Leverandørgjeld Euro Sko Norge AS, datterselskaper	4 572 823	6 242 692
Kassakreditt	0	0
Ubenyttet kassakreditt	5 000 000	5 000 000
	9 572 823	11 242 692
Bokført verdi av eiendeler stillet som sikkerhet:		
Varer	50 451 929	54 953 000
Driftsmidler	1 178 746	826 000
	51 630 675	55 779 000

Selskapene i konsernet har stillet gjensidig garanti for gjeld til Euro Sko Norge AS.




Grensen Sko Holding AS - Konsern

Noter til regnskapet for 2020

 Legally signed by
Jan Arne Ruud
06.05.2021

 Legally signed by
Henrik Ruud
06.05.2021

 Legally signed by
Nina Kirkeng
06.05.2021

NOTE 14 - EGENKAPITAL

MORSELSKAP

	Aksje- kapital	Annen egenkapital	Sum
ÅRETS ENDRING I EGENKAPITAL			
Egenkapital 31.12.2019	12 000 000	9 571 697	21 571 697
Årets resultat		-1 143 545	-1 143 545
Egenkapital 31.12.2020	12 000 000	8 428 153	20 428 153

KONSERN

	Aksje- kapital	Annen egenkapital	Sum
Egenkapital 31.12.2019	12 000 000	7 599 251	19 599 251
Årets resultat		-3 354 756	-3 354 756
Egenkapital 31.12.2020	12 000 000	4 244 495	16 244 495

NOTE 15 - AKSJEKAPITAL OG AKSJONÆRINFORMASJON

Aksjekapitalen består per 31.12.20 av følgende aksjer:

	Antall	Pålydende	Balanseført
Ordinære aksjer	600	20 000	12 000 000

Selskapets aksjonærer er:

	Antall	Eierandel
Scarpo AS	200	33,3 %
Vinchy AS	200	33,3 %
Mavie AS	200	33,3 %
	600	100 %

Selskapets styremedlemmer, Nina Kirkeng (Scarpo AS), Jan Arne Ruud (Vinchy AS) og Henrik Ruud (Mavie AS) er eiere i hvert sitt respektive holdingselskap.

NOTE 16 - KORONA-EPIDEMI OG HENDELSER ETTER BALANSEDAGEN

Utbruddet av koronaviruset har skapt en betydelig oppbremsing i næringslivet, og selskapene i konsernet har som følge av det hatt redusert omsetning i 2020. Selskapene har også vært pålagt nedstengt av myndighetene i lengre perioder i 2021.

Selskapene i konsernet har i 2020 mottatt kr 2.805.503 i tilskudd fra kompensasjonsordningen for Covid-19.

Usikkerhet er svært høy knyttet til hvor dyp nedturen i norsk og internasjonal økonomi blir. Myndighetene i Norge og internasjonalt har lansert løpende krisepakker for å bistå næringslivet i en meget kritisk periode.

Ved avleggelsen av årsregnskapet for 2020 er det fortsatt betydelig usikkerhet knyttet til effektene av virusutbruddet, på kort og lang sikt. Styret erkjenner at det også kan påvirke aktiviteten i selskapene, men under forutsetning av myndighetenes krisepakker samt egne tiltak, vurderer styret at det pr dato for signering av balansen ikke er vesentlig risiko for at forutsetningen om fortsatt drift ikke er til stede.



Grensen Sko Holding AS - Konsern

Kontantstrømsoppstilling for 2020

Legally signed by
Jan Arne Ruud
06.05.2021

Legally signed by
Henrik Ruud
06.05.2021

Legally signed by
Nina Kirkeng
06.05.2021

Morselskap			Konsern	
2020	2019		2020	2019
KONTANTSTRØMMER FRA OPERASJONELLE AKTIVITETER				
-1 466 083	291 694	Resultat før skattekostnad	-4 294 367	5 794 216
-63 649	-1 695 695	Periodens betalte skatt	-1 296 668	-1 756 831
0	0	Gevinst(-) / tap(+) ved avgang anleggsmidler	0	0
0	0	Ordinære avskrivninger	698 598	1 117 771
0	-1 500 000	Konsernbidrag fra datterselskaper	0	0
-1 529 732	-2 904 001	Netto kontantstrøm før endring eiendeler og gjeld	-4 892 437	5 155 156
0	0	Endring varelager	4 501 071	-5 825 999
0	0	Endring andre fordringer	-574 016	106 304
-9 845 935	-9 049 092	Endring konsernmellomværende	0	0
0	-12 500	Endring leverandørgjeld	-2 318 911	-2 877 669
0	0	Endring diverse kortsiktig gjeld	-5 447 443	838 104
-11 375 667	-11 965 593	Netto kontantstrøm fra operasjonelle aktiviteter	-8 731 736	-2 604 104
KONTANTSTRØMMER FRA INVESTERINGSAKTIVITETER				
0	0	Kjøp av varige driftsmidler	-357 194	-305 171
0	0	Salg av varige driftsmidler	0	0
0	0	Kjøp av aksjer	-976 030	0
0	0	Salg av aksjer	0	0
0	0	Netto kontantstrøm fra investeringsaktiviteter	-1 333 224	-305 171
KONTANTSTRØMMER FRA FINANSIERINGSAKTIVITETER				
2 303 651	134	Endring langsiktige lån	2 303 651	134
1 500 000	9 000 000	Mottatt konsernbidrag vedr 2018/2019	0	0
0	-6 000 000	Utbetalinger av utbytte	0	-6 000 000
3 803 651	3 000 134	Netto kontantstrøm fra finansieringsaktiviteter	2 303 651	-5 999 866
-7 572 016	-8 965 459	Netto kontantstrøm for perioden	-7 761 309	-8 909 141
22 552 574	31 518 033	Likviditetsbeholdning pr. 01.01.	23 433 142	32 342 283
14 980 558	22 552 574	Likviditetsbeholdning pr. 31.12. (Note 4)	15 671 833	23 433 142
5 000 000	5 000 000	Ubenyttet trekkrettighet kassakreditt	5 000 000	5 000 000
0	0	Kontanter med restriksjoner på bruk: Skattetrekkskonti i bank	563 988	743 448