



ÅRSREGNSKAPET FOR REGNSKAPSÅRET 2023 - GENERELL INFORMASJON

Enheten

Organisasjonsnummer: 953 852 675
Organisasjonsform: Samvirkeforetak
Foretaksnavn: ORKLA KORNSILO OG MØLNE SA
Forretningsadresse: Mølnevegen 16
7320 FANNREM

Regnskapsår

Årsregnskapets periode: 01.01.2023 - 31.12.2023

Konsern

Morselskap i konsern: Nei

Regnskapsregler

Regler for små foretak benyttet: Nei
Benyttet ved utarbeidelsen av årsregnskapet til selskapet: Regnskapslovens alminnelige regler

Årsregnskapet fastsatt av kompetent organ

Bekreftet av representant for selskapet: ORKDAL REGNSKAPSKONTOR SA

Dato for fastsettelse av årsregnskapet: 09.04.2024

Grunnlag for avgivelse

År 2023: Årsregnskapet er elektronisk innlevert
År 2022: Tall er hentet fra elektronisk innlevert årsregnskap fra 2023

Det er ikke krav til at årsregnskapet m.v. som sendes til Regnskapsregisteret er undertegnet. Kontrollen på at dette er utført ligger hos revisor/enhetens øverste organ. Sikkerheten ivaretas ved at innsender har rolle/rettighet for innsending av årsregnskapet via Altinn, og ved at det bekreftes at årsregnskapet er fastsatt av kompetent organ.

Brønnøysundregistrene, 27.07.2025



Brønnøysundregistrene

Brønnøysundregistrene Årsregnskap regnskapsåret 2023 for 953852675

Postadresse: 8910 Brønnøysund

Telefoner: Opplysningstelefonen 75 00 75 00 Telefaks 75 00 75 05

E-post: firmapost@brreg.no Internett: www.brreg.no

Organisasjonsnummer: 974 760 673



Resultatregnskap

Beløp i: NOK	Note	2023	2022
RESULTATREGNSKAP			
Inntekter			
Salgsinntekt		249 981 245	226 671 056
Annen driftsinntekt		8 689 266	7 329 171
Sum inntekter		258 670 510	234 000 228
Kostnader			
Varekostnad		206 915 612	184 252 396
Lønnskostnad		16 083 421	13 564 462
Avskrivning av driftsmidler og immaterielle eiendeler		1 852 709	1 963 930
Annen driftskostnad		33 979 280	25 315 009
Sum kostnader		258 831 022	225 095 797
Driftsresultat		-160 512	8 904 430
Finansinntekter og finanskostnader			
Annen renteinntekt		230 225	207 726
Annen finansinntekt		336 054	183 575
Sum finansinntekter		566 279	391 301
Annen rentekostnad		2 019 436	1 754 851
Annen finanskostnad		4 620	5 632
Sum finanskostnader		2 024 056	1 760 483
Netto finans		-1 457 777	-1 369 183
Ordinært resultat før skattekostnad		-1 618 289	7 535 248
Skattekostnad på resultat		-218 567	1 811 176
Ordinært resultat etter skattekostnad		-1 399 722	5 724 072
Årsresultat		-1 399 722	5 724 072
Årsresultat etter minoritetsinteresser		-1 399 722	5 724 072
Totalresultat		-1 399 722	5 724 072



Resultatregnskap

Beløp i: NOK	Note	2023	2022
Overføringer og disponeringer			
Udekket tap		-1 399 722	
Avsatt til annen egenkapital			5 724 072
Sum overføringer og disponeringer		-1 399 722	5 724 072



Balanse

Beløp i: NOK	Note	2023	2022
BALANSE - EIENDELER			
Anleggsmidler			
Immaterielle eiendeler			
Utsatt skattefordel		1 393 591	989 698
Sum immaterielle eiendeler		1 393 591	989 698
Varige driftsmidler			
Tomter, bygninger o.a. fast eiendom		10 089 802	7 412 698
Maskiner og anlegg		4 777 894	4 048 849
Driftsløsøre, inventar o.a. utstyr		1 428 599	1 669 473
Sum varige driftsmidler		16 296 295	13 131 020
Finansielle anleggsmidler			
Investeringer i tilknyttet selskap		2 164 411	2 164 411
Investeringer i aksjer og andeler		2 100	2 100
Andre langsiktige fordringer		2 344 559	2 119 811
Sum finansielle anleggsmidler		4 511 070	4 286 322
Sum anleggsmidler		22 200 956	18 407 040
Omløpsmidler			
Varer			
Sum varer		36 704 552	36 514 358
Fordringer			
Kundefordringer		26 254 028	25 637 892
Andre kortsiktige fordringer		1 557 676	1 511 077
Sum fordringer		27 811 704	27 148 969
Bankinnskudd, kontanter og lignende			
Bankinnskudd, kontanter o.l.		642 605	530 520
Sum bankinnskudd, kontanter og lignende		642 605	530 520
Sum omløpsmidler		65 158 860	64 193 847
SUM EIENDELER		87 359 817	82 600 887



Balanse

Beløp i: NOK	Note	2023	2022
BALANSE - EGENKAPITAL OG GJELD			
Egenkapital			
Innskutt egenkapital			
Aksjekapital		128 900	128 900
Sum innskutt egenkapital		128 900	128 900
Opptjent egenkapital			
Annen egenkapital		30 369 907	31 769 629
Udisponert resultat			
Sum opptjent egenkapital		30 369 907	31 769 629
Sum egenkapital		30 498 807	31 898 529
Gjeld			
Langsiktig gjeld			
Annen langsiktig gjeld			
Konvertible lån		23 868 833	25 228 653
Sum annen langsiktig gjeld		23 868 833	25 228 653
Sum langsiktig gjeld		23 868 833	25 228 653
Kortsiktig gjeld			
Gjeld til kredittinstitusjoner		11 807 111	4 585 899
Leverandørgjeld		16 844 909	13 781 343
Betalbar skatt		185 325	1 855 827
Skyldig offentlige avgifter		2 709 802	4 201 189
Annen kortsiktig gjeld		1 445 029	1 049 447
Sum kortsiktig gjeld		32 992 177	25 473 704
Sum gjeld		56 861 009	50 702 358
SUM EGENKAPITAL OG GJELD		87 359 817	82 600 887



BDO AS
Kobbegate 2
Postboks 1786 Sentrum
7416 Trondheim

Uavhengig revisors beretning

Til årsmøte i Orkla Kornsilø og Mølne SA

Konklusjon

Vi har revidert årsregnskapet til Orkla Kornsilø og Mølne SA.

Årsregnskapet består av:

- Balanse per 31. desember 2023,
- Resultatregnskap 2023
- Kontantstrømoppstilling for regnskapsåret avsluttet per 31. desember 2023
- Noter til årsregnskapet, herunder et sammendrag av viktige regnskapsprinsipper.

Etter vår mening:

- Oppfyller årsregnskapet gjeldende lovkrav, og
- Gir årsregnskapet et rettviseende bilde av selskapets finansielle stilling per 31. desember 2023 og av dets resultater og kontantstrømmer for regnskapsåret i samsvar med regnskapslovens regler og god regnskapspraksis i Norge.

Grunnlag for konklusjonen

Vi har gjennomført revisjonen i samsvar med International Standards on Auditing (ISA-ene). Våre oppgaver og plikter i henhold til disse standardene er beskrevet nedenfor under Revisors oppgaver og plikter ved revisjonen av årsregnskapet. Vi er uavhengige av selskapet i samsvar med kravene i relevante lover og forskrifter i Norge og International Code of Ethics for Professional Accountants (inkludert internasjonale uavhengighetsstandarder) utstedt av International Ethics Standards Board for Accountants (IESBA-reglene), og vi har overholdt våre øvrige etiske forpliktelser i samsvar med disse kravene. Innhentet revisjonsbevis er etter vår vurdering tilstrekkelig og hensiktsmessig som grunnlag for vår konklusjon.

Annen informasjon

Styret og daglig leder (ledelsen) er ansvarlig for annen informasjon. Annen informasjon består av årsberetningen. Vår konklusjon om årsregnskapet ovenfor dekker ikke annen informasjon.

I forbindelse med revisjonen av årsregnskapet er det vår oppgave å lese annen informasjon. Formålet er å vurdere hvorvidt det foreligger vesentlig inkonsistens mellom annen informasjon og årsregnskapet og den kunnskap vi har opparbeidet oss under revisjonen av årsregnskapet, eller hvorvidt informasjon i annen informasjon ellers fremstår som vesentlig feil. Vi har plikt til å rapportere dersom annen informasjon fremstår som vesentlig feil. Vi har ingenting å rapportere i så henseende.

Konklusjon om årsberetningen

Basert på kunnskapen vi har opparbeidet oss i revisjonen, mener vi at årsberetningen

- er konsistent med årsregnskapet og
- inneholder de opplysninger som skal gis i henhold til gjeldende lovkrav.



Styret og daglig leders ansvar for årsregnskapet

Styret og daglig leder (ledelsen) er ansvarlig for å utarbeide årsregnskapet og for at det gir et rettviseende bilde i samsvar med regnskapslovens regler og god regnskapsskikk i Norge. Ledelsen er også ansvarlig for slik intern kontroll som den finner nødvendig for å kunne utarbeide et årsregnskap som ikke inneholder vesentlig feilinformasjon, verken som følge av misligheter eller utilsiktede feil.

Ved utarbeidelsen av årsregnskapet må ledelsen ta standpunkt til selskapets evne til fortsatt drift og opplyse om forhold av betydning for fortsatt drift. Forutsetningen om fortsatt drift skal legges til grunn for årsregnskapet så lenge det ikke er sannsynlig at virksomheten vil bli avviklet.

Revisors oppgaver og plikter ved revisjonen av årsregnskapet

Vårt mål er å oppnå betryggende sikkerhet for at årsregnskapet som helhet ikke inneholder vesentlig feilinformasjon, verken som følge av misligheter eller utilsiktede feil, og å avgi en revisjonsberetning som inneholder vår konklusjon. Betryggende sikkerhet er en høy grad av sikkerhet, men ingen garanti for at en revisjon utført i samsvar med ISA-ene, alltid vil avdekke vesentlig feilinformasjon. Feilinformasjon kan oppstå som følge av misligheter eller utilsiktede feil. Feilinformasjon er å anse som vesentlig dersom den enkeltvis eller samlet med rimelighet kan forventes å påvirke de økonomiske beslutningene som brukerne foretar på grunnlag av årsregnskapet.

For videre beskrivelse av revisors oppgaver og plikter vises det til:

<https://revisorforeningen.no/revisjonsberetninger>

BDO AS

Hanne Bjørnevåg
statsautorisert revisor
(elektronisk signert)

Penneo Dokumentnrøkke: 6VWY0-GVW7H-NVCDA-88EGG-EEQ7M-Q8AVY



PENNEO

Signaturene i dette dokumentet er juridisk bindende. Dokument signert med "Penneo™ - sikker digital signatur". De signerende parter sin identitet er registrert, og er listet nedenfor.

"Med min signatur bekrefter jeg alle datoer og innholdet i dette dokument."

Bjørnevåg, Hanne

Partner

På vegne av: BDO AS

Serienummer: no_bankid:9578-5997-4-229406

IP: 188.95.xxx.xxx

2024-04-15 19:36:58 UTC



Penneo Dokumentnøkkel: 6VWY0-GVW7H-NVCDA-88EGG-EEQ7M-Q8AVY

Dokumentet er signert digitalt, med **Penneo.com**. Alle digitale signatur-data i dokumentet er sikret og validert av den datamaskin-utregnede hash-verdien av det opprinnelige dokument. Dokumentet er låst og tids-stemplet med et sertifikat fra en betrodd tredjepart. All kryptografisk bevis er integrert i denne PDF, for fremtidig validering (hvis nødvendig).

Hvordan bekrefter at dette dokumentet er originalen?

Dokumentet er beskyttet av ett Adobe CDS sertifikat. Når du åpner dokumentet i

Adobe Reader, skal du kunne se at dokumentet er sertifisert av **Penneo e-signature service <penneo@penneo.com>**. Dette garanterer at innholdet i dokumentet ikke har blitt endret.

Det er lett å kontrollere de kryptografiske beviser som er lokalisert inne i dokumentet, med Penneo validator - <https://penneo.com/validator>



RESULTATREGNSKAP FOR 2023

ORKLA KORNSILO OG MØLNE SA

DRIFTSINNEKTER OG DRIFTSKOSTNADER	Note	2023	2022
Salgsinntekt		249 981 245	226 671 056
Annen driftsinntekt		8 689 266	7 329 171
Sum driftsinntekter		258 670 510	234 000 228
Varekostnad		206 915 612	184 252 396
Lønnskostnad		16 083 421	13 564 462
Avskrivning av driftsmidler og immaterielle eiendeler		1 852 709	1 963 930
Annen driftskostnad		33 979 280	25 315 009
Sum driftskostnader		258 831 022	225 095 797
Driftsresultat		-160 512	8 904 430
FINANSINNEKTER OG FINANSKOSTNADER			
Annen renteinntekt		230 225	207 726
Annen finansinntekt		336 054	183 575
Annen rentekostnad		2 019 436	1 754 851
Annen finanskostnad		4 620	5 632
Resultat av finansposter		-1 457 777	-1 369 183
Resultat før skattekostnad		-1 618 289	7 535 248
Skattekostnad på resultat		-218 567	1 811 176
Årsresultat		-1 399 722	5 724 072
OVERFØRINGER			
Avsatt til annen egenkapital		0	5 724 072
Overført til udekket tap		1 399 722	0
Sum overføringer		-1 399 722	5 724 072



BALANSE PR 31.DESEMBER 2023

ORKLA KORNSILO OG MØLNE SA

EIENDELER	Note	2023	2022
ANLEGGSMIDLER			
IMMATERIELLE EIENDELER			
Utsatt skattefordel		1 393 591	989 698
Sum immaterielle eiendeler		1 393 591	989 698
VARIGE DRIFTSMIDLER			
Tomter, bygninger o.a. fast eiendom		10 089 802	7 412 698
Maskiner og anlegg		4 777 894	4 048 849
Driftsløsøre, inventar o.a. utstyr		1 428 599	1 669 473
Sum varige driftsmidler		16 296 295	13 131 020
FINANSIELLE ANLEGGSMIDLER			
Investeringer i tilknyttet selskap		2 164 411	2 164 411
Investeringer i aksjer og andeler		2 100	2 100
Andre langsiktige fordringer		2 344 559	2 119 811
Sum finansielle anleggsmidler		4 511 070	4 286 322
Sum anleggsmidler		22 200 956	18 407 040
OMLØPSMIDLER			
Lager av varer og annen beholdning		36 704 552	36 514 358
FORDRINGER			
Kundefordringer		26 254 028	25 637 892
Andre kortsiktige fordringer		1 557 676	1 511 077
Sum fordringer		27 811 704	27 148 969
INVESTERINGER			
Bankinnskudd, kontanter o.l.		642 605	530 520
Sum omløpsmidler		65 158 860	64 193 847
Sum eiendeler		87 359 817	82 600 887



BALANSE PR 31.DESEMBER 2023

ORKLA KORNSILO OG MØLNE SA

EGENKAPITAL OG GJELD	Note	2023	2022
EGENKAPITAL			
INNSKUTT EGENKAPITAL			
Aksjekapital		128 900	128 900
Sum innskutt egenkapital		128 900	128 900
OPPTJENT EGENKAPITAL			
Annen egenkapital		30 369 907	31 769 629
Sum opptjent egenkapital		30 369 907	31 769 629
Sum egenkapital		30 498 807	31 898 529
GJELD			
AVSETNING FOR FORPLIKTELSER			
ANNEN LANGSIKTIG GJELD			
Konvertible lån		23 868 833	25 228 653
Sum annen langsiktig gjeld		23 868 833	25 228 653
KORTSIKTIG GJELD			
Gjeld til kredittinstitusjoner		11 807 111	4 585 899
Leverandørgjeld		16 844 909	13 781 343
Betalbar skatt		185 325	1 855 827
Skyldig offentlige avgifter		2 709 802	4 201 189
Annen kortsiktig gjeld		1 445 029	1 049 447
Sum kortsiktig gjeld		32 992 177	25 473 704
Sum gjeld		56 861 009	50 702 358
Sum egenkapital og gjeld		87 359 817	82 600 887



BALANSE PR 31.DESEMBER 2023

ORKLA KORNSILO OG MØLNE SA
Styret i Orkla Kornsilø Og Mølne Sa

Ola Hoseth Husby
styreleder

Torkjell Orre Rye
nestleder

Kaj Inge Meland
styremedlem

Alf Kristian Lystad
styremedlem

Svein Evjen
styremedlem

Ida Louise Strand Vitsø
styremedlem

Kristian Loe
styremedlem



Noter til regnskapet 2023

Noter til regnskapet 2023

Regnskapsprinsipper

Årsregnskapet er satt opp i samsvar med regnskapsloven og god regnskapsskikk for øvrige foretak.

Bruk av estimater

Utarbeidelse av regnskap i samsvar med regnskapsloven krever bruk av estimater. Videre krever anvendelse av selskapets regnskapsprinsipper at ledelsen må utøve skjønn. Områder som i stor grad inneholder slike skjønsmessige vurderinger, høy grad av kompleksitet, eller områder hvor forutsetninger og estimater er vesentlige for årsregnskapet, er beskrevet i notene.

Salgsinntekter

Inntekter ved salg av varer og tjenester vurderes til virkelig verdi av vederlaget, netto etter fradrag for merverdiavgift, returer, rabatter og andre avslag.

Salg av varer inntektsføres når risiko og kontroll i all hovedsak er overført kjøperen.

Med risiko menes eiendelens gevinst og tapspotensiale mens kontroll defineres som beslutnings og råderett. Erfaringstall anvendes for å estimere og regnskapsføre avsetninger for kvantumsrabatter og retur på salgstidspunktet.

Klassifisering og vurdering av balanseposter

Eiendeler bestemt til varig eie eller bruk er klassifisert som anleggsmidler. Anleggsmidler er vurdert til anskaffelseskost. Omløpsmidler og kortsiktig gjeld omfatter normalt poster som forfaller til betaling innen ett år etter balansedagen, samt poster som knytter seg til varekretsløpet.

Omløpsmidler vurderes til laveste verdi av anskaffelseskost og antatt virkelig verdi.

Fordringer klassifiseres som omløpsmidler hvis de skal tilbakebetales i løpet av ett år. For gjeld er analoge kriterier lagt til grunn. Første års avdrag på langsiktige fordringer og langsiktig gjeld klassifiseres likevel ikke som omløpsmiddel og kortsiktig gjeld.

Enkelte poster er vurdert etter andre regler. Postene det gjelder vil være blant de postene som omhandles nedenfor.

Varige driftsmidler

Varige driftsmidler balanseføres og avskrives lineært til restverdi over driftsmidlenes forventede utnyttbare levetid. Ved endring i avskrivningsplan fordeles virkningen over gjenværende avskrivningstid ("knekkpunktmetoden"). Vedlikehold av driftsmidler kostnadsføres løpende.

Påkostninger eller forbedringer tillegges driftsmidlets kostpris og avskrives i takt med driftsmidlet. Skillet mellom vedlikehold og påkostning/forbedring regnes i forhold til driftsmidlets stand ved kjøp av driftsmidlet. Tomter avskrives ikke.

Leide (leasede) driftsmidler balanseføres som driftsmidler hvis leiekontrakten anses som finansiell.

Utgifter til leie av øvrige driftsmidler kostnadsføres som operasjonell. Forskuddsbetalinger balanseføres som forskuddsbetalt kostnad, og fordeles over leieperioden.

Nedskrivning av anleggsmidler

Ved indikasjon på at balanseført verdi av et anleggsmiddel er høyere enn virkelig verdi, foretas det test for verdifall. Testen foretas for det laveste nivå av anleggsmidler som har selvstendige kontantstrømmer. Hvis balanseført verdi er høyere enn både salgsverdi og gjenvinnbart beløp, foretas det nedskrivning til det høyeste av salgsverdi og gjenvinnbart beløp. Gjenvinnbart beløp er det høyeste av netto salgsverdi og bruksverdi. Bruksverdi er nåverdi av fremtidige kontantstrømmer knyttet til eiendelen.

Tidligere nedskrivninger, med unntak for nedskrivning av goodwill, reverseres hvis grunnlaget for nedskrivningen ikke lenger er til stede.

Orkla Kornsilø og Mølne SA



Noter til regnskapet 2023

Investeringer i andre selskaper

Kostmetoden brukes som prinsipp for investeringer i andre selskaper. Kostprisen økes når midler tilføres ved kapitalutvidelse, eller når det gis konsernbidrag til datterselskap. Mottatte utdelinger resultatføres i utgangspunktet som inntekt. Utbytte/konsernbidrag fra datterselskap regnskapsføres det samme året som datterselskapet avsetter beløpet. Utbytte fra andre selskaper regnskapsføres som finansinntekt når utbyttet er vedtatt.

Investeringene blir nedskrevet til virkelig verdi dersom verdifallet ikke er forbigående

Det er ikke utarbeidet konsernregnskap iht regnskapsloven §3-2, 5. ledd, da selskapet kun har et uvesentlig datterselskap.

Varer

Lager av innkjøpte varer er vurdert til det laveste av anskaffelseskost etter FIFO-prinsippet, og netto salgsverdi. Egentilvirkede ferdigvarer og varer under tilvirkning vurderes til variabel tilvirkningskost.

Fordringer

Kundefordringer og andre fordringer er oppført i balansen til pålydende etter fradrag for avsetning til forventet tap. Avsetning for tap gjøres på grunnlag av individuelle vurderinger av de enkelte fordringene. I tillegg gjøres det for øvrige kundefordringer en uspesifisert avsetning for å dekke antatt tap.

Pensjoner

Selskapet har ulike pensjonsordninger. Pensjonsordningene er finansiert gjennom innbetalinger til forsikringsselskap, med unntak av AFP-ordningen. Selskapet har både innskuddsplaner og ytelsesplaner.

Innskuddsplaner

Ved innskuddsplaner betaler selskapet innskudd til et forsikringsselskap. Selskapet har ingen ytterligere betalingsforpliktelse etter at innskuddene er betalt. Innskuddene regnskapsføres som lønnskostnad. Eventuelle forskuddsbetalte innskudd balanseføres som eiendel (pensjonsmidler) i den grad innskuddet kan refunderes eller redusere framtidige innbetalinger.

Ytelsesplaner

En ytelsesplan er en pensjonsordning som ikke er en innskuddsplan. Typisk er en ytelsesplan en pensjonsordning som definerer en pensjonsutbetaling som en ansatt vil motta ved pensjonering. Pensjonsutbetalingen er normalt avhengig av flere faktorer, som alder, antall år i selskapet og lønn. Den balanseførte forpliktelsen knyttet til ytelsesplaner er nåverdien av de definerte ytelsene på balansedagen minus virkelig verdi av pensjonsmidlene (innbetalte beløp til forsikringsselskap), justert for ikke resultatførte estimatavvik og ikke resultatførte kostnader knyttet til tidligere perioders pensjonsopptjening. Pensjonsforpliktelsen beregnes årlig av en uavhengig aktuar ved bruk av en lineær opptjeningsmetode.

Skatt

Skattekostnaden i resultatregnskapet omfatter både periodens betalbare skatt og endring i utsatt skatt. Utsatt skatt beregnes med 22 % på grunnlag av de midlertidige forskjeller som eksisterer mellom regnskapsmessige og skattemessige verdier, samt eventuelt ligningsmessig underskudd til fremføring ved utgangen av regnskapsåret. Skatteøkende og skattereduserende midlertidige forskjeller som reverserer eller kan reversere i samme periode er utlignet og nettoført. Utsatt skatt på merverdier i forbindelse med oppkjøp av datterselskap blir ikke utlignet.

Oppføring av utsatt skattefordel på netto skattereduserende forskjeller som ikke er utlignet og underskudd til fremføring, er begrunnet med antatt fremtidig inntjening. Utsatt skattefordel som kan balanseføres og utsatt skatt er oppført netto i balansen.

Orkla Kornsilø og Mølne SA



Noter til regnskapet 2023

Kontantstrømoppstilling

Kontantstrømoppstillingen utarbeides etter den indirekte metoden. Kontanter og kontantekvivalenter omfatter kontanter, bankinnskudd, andre kortsiktige, likvide plasseringer som umiddelbart og med uvesentlig kursrisiko kan konverteres til kjente kontantbeløp og med gjenværende løpetid mindre enn tre måneder fra anskaffelsesdato. Kassakredittrammen inkluderes ikke i kontantbeholdningen.



Noter til regnskapet 2023

Note 1 Driftsinntekter

	2023	2022
Salgsinntekter	258 670 510	233 879 250
Andre inntekter		120 978
Sum	258 670 510	234 000 228
Fordeling salgsinntekter på virksomhetsområdet		
Såvarer	5 670 364	4 931 132
Gjødsel	25 421 267	33 515 230
Plantevern	2 740 665	2 140 683
Tilskuddsfor	3 108 408	3 204 361
Ensilering	3 115 550	3 131 864
Økonomi	0	0
Handelsvarer	2 568 821	2 835 848
Kraftfôr	216 045 435	184 120 132
Sum	258 670 510	233 879 250

Geografisk fordeling: alt salg er i Norge

Note 2 Lønnskostnader, antall ansatte, godtgjørelser, lån til ansatte mm

Lønnskostnader	2023	2022
Lønninger	13 481 952	11 241 144
Arbeidsgiveravgift	1 836 126	1 549 557
Pensjonskostnader	525 517	510 444
Andre ytelser	239 826	263 317
SUM	16 083 421	13 564 462
Gjennomsnittlig antall årsverk sysselsatt i regnskapsåret	20,45	19,55
Ytelser til ledende personer	Daglig leder	Styret
Lønn	1 030 892	
Pensjonsutgifter	18 436	
Styrehonorar		194 600
Annen godtgjørelse		
SUM	1 207 122	194 600

Det er ikke gitt lån/sikkerhetsstillelse til daglig leder, styrets leder eller andre nærstående parter.

OTP

Selskapet er pliktig til å ha tjenstepensjonsordning etter lov om obligatorisk tjenstepensjon. Selskapets pensjonsordninger tilfredsstiller kravene i denne lov.

Revisor

Kostnadsført honorar til revisor for 2023 utgjør kr 168 920 eks mva.

Orkla Kornsilø og Mølne SA



Noter til regnskapet 2023

Note 3 Anleggsmidler

	Tomter, bygninger o.a. fast eiendom	Maskiner og anlegg	Driftsløsøre, inventar o.a. utstyr	Sum
Anskaffelseskost pr 01.01.2023	18 387 096	7 552 026	3 765 482	29 704 604
+ Tilgang kjøpte driftsmidler	729 438	1 285 627		2 015 065
= Anskaffelseskost 31.12.23	19 116 534	8 837 653	3 765 482	31 719 669
Akkumulerte avskrivninger 31.12.23	12 207 035	3 866 459	2 530 183	18 603 677
= Bokført verdi 31.12.23	6 909 499	4 971 194	1 235 299	13 115 992
Årets ordinære avskrivninger	776 133	646 590	429 986	1 852 709
Økonomisk levetid	5-50 år	0-20 år	3-10 år	

Prosjekt under arbeid er ført mot kto 1135 med kr 3 180 304, og avskrives ikke.

Note 4 Leasing

Årlig leie av ikke balanseførte driftsmidler

Leieobjekt	Årets leie
Bygninger o.a fast eiendom	0
Maskiner og anlegg	172 484
Inventar	4 651
Driftsløsøre, inventar o.a utstyr	41 816
Transportmidler	49 385
Sum	268 336

Note 5 Spesifikasjon av finansinntekter og finanskostnader

Finansinntekter	2023	2022
Aksjeutbytte	224 320	70 100
Utbytte Gjensidige	112 474	110 829
Annen finansinntekt	229 485	210 372
Sum finansinntekter	566 279	391 301
Finanskostnader	2023	2022
Rentekostnad langsiktige lån	1 579 139	1 181 927
Kassekredittrenter	393 913	546 349
Andre rentekostnader	46 384	26 575
Annen finanskostnad	4 620	5 632
Sum finanskostnader	2 024 056	1 760 483

Orkla Kornsilø og Mølne SA



Noter til regnskapet 2023

Note 6 Skatt

Årets skattekostnad	2023	2022
Resultatført skatt på ordinært resultat:		
Betalbar skatt	185 326	1 855 827
Endring i utsatt skattefordel	-403 893	-44 651
Skattekostnad ordinært resultat	-218 567	1 811 176
Skattepliktig inntekt:		
Ordinært resultat før skatt	-1 618 289	7 535 248
Ekstraordinære poster	0	0
Permanente forskjeller	-217 590	-67 997
Endring i midlertidige forskjeller	94 708	202 960
Skattepliktig inntekt	-1 741 171	7 670 211
Betalbar skatt i balansen:		
Betalbar skatt på årets resultat	0	1 855 827
Sum betalbar skatt i balansen	0	1 855 827
Beregning av effektiv skattesats		
Resultat før skatt	-1 618 289	7 535 248
Beregnet skatt av resultat før skatt	0	1 657 755
Skatteeffekt av permanente forskjeller	-47 870	-14 959
Sum	-1 667 639	1 642 796
Effektiv skattesats	22 %	22 %

Skatteeffekten av midlertidige forskjeller som har gitt opphav til utsatt skatt og utsatte skattefordeler, spesifisert på typer av midlertidige forskjeller

	2023	2022	Endring
Varige driftsmidler	-3 993 332	-3 898 623	-94 709
Fordringer	-600 000	-600 000	0
Sum	-4 593 332	-4 498 623	-94 709
Grunnlag for utsatt skattefordel	-4 593 332	-4 498 623	-94 709
Utsatt skattefordel (22 %)	-1 010 533	-989 697	- 20 836

Note 7 Andre langsiktige aksjer og andeler

Selskap med eierandel over 10 %	Antall aksjer	Balanseført verdi	Utbytte
Norgesfor AS	701	1 316 853	224 320
Strand Unikorn AS	17 300	847 558	0
Balanseført verdi 31.12		2 164 411	224 320

Det er ingen kjent markedsverdi for investeringene.

Orkla Kornsilø og Mølne SA



Noter til regnskapet 2023

Note 8 Fordringer, gjeld, pantstillelser og garantier m.v

	2023	2022
Fordringer med forfall senere enn ett år	2 344 559	2 103 139
Langsiktig gjeld med forfall senere enn fem år	12 502 722	15 529 818
Gjeld som er sikret ved pant o.l.	2023	2022
Gjeld til kredittinstitusjoner	23 868 833	25 228 653
Øvrig langsiktig gjeld		
Sum	23 868 833	25 228 653
Balanseført verdi av pantsatte eiendeler	2023	2022
Tomter, bygninger o.a fast eiendom	10 089 802	7 337 901
Maskiner og anlegg	4 971 194	4 053 037
Driftsløsøre, inventar og utstyr	1 235 299	1 724 820
Lager av varer og annen beholdning	36 704 552	36 514 358
Kundefordringer	26 254 028	25 637 892
Sum	79 254 875	75 268 008

Kredittramme på kassakreditt er på kr 42 000 000

Note 9 Varer

	2023	2022
Råvarer og innkjøpte halvfabrikater	23 178 423	19 883 252
Egentilvirkede ferdigvarer	1 576 445	2 789 615
Innkjøpte handelsvarer	11 949 683	13 841 491
Sum	36 704 552	36 514 358

Varebeholdning vurdert til anskaffelseskost 36 704 552
Varebeholdning vurdert til virkelig verdi 36 704 552

Note 10 Kundefordringer

	2023	2022
Kundefordringer til pålydende	26 854 028	26 237 892
Avsetning til tap	-600 000	-600 000
Balanseført verdi av kundefordringer 31.12	26 254 028	25 637 892
Endring i avsetning til tap	0	0
Realiserte tap	-10 987	0
Sum resultatførte tap på krav	-10 987	0

Kostnadsført tap er klassifisert som annen driftskostnad i regnskapet.

Orkla Kornsilø og Mølne SA



Noter til regnskapet 2023

Note 11 Bankinnskudd

	2023	2022
Bundne skattetrekksmidler	621 781	510 520

Selskapets kassekreditt har en kredittramme på kr 42 000 000.

Note 12 Egenkapital

	Andelskapital	Annen egenkapital	Sum egenkapital
Pr. 01.01	128 800	31 769 630	31 898 529
Årets resultat		-1 399 722	-1 399 722
Pr 31.12	128 900	30 369 908	30 498 807

Note 13 Annen langsiktig gjeld

	2023	2022
Gjeld som forfaller mer enn fem år etter regnskapsårets slutt:	12 502 722	15 529 818
Gjeld til kredittinstitusjoner	23 868 833	25 228 653
Øvrig langsiktig gjeld		
Sum annen langsiktig gjeld	23 868 833	25 228 653
Gjennomsnittlig rente	2023	2022
Gjeld til kredittinstitusjoner	7,58%	4,5%

Orkla Kornsilø og Mølne SA



STYRETS ÅRSBERETNING FOR 2023

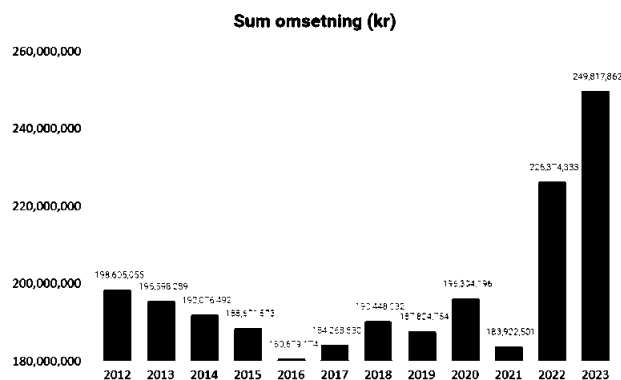
Virksomheten

Orkla Kornsilø og Mølne SA er et andelslag stiftet i 1952 og er eid av 565 andelshavere. Hovedkontoret for virksomheten ligger på Fannrem i Orkland kommune. I tillegg har selskapet virksomhet i Meldal og på Lundamo. Hovedvirksomheten til Orkla Kornsilø og Mølne SA er mottak og behandling av produsentkorn samt produksjon og salg av kraftfôr. I tillegg omsettes handelsvarer som gjødsel, såvarer, ensileringsmidler og plantevernmidler. På avdeling Skjerva omsettes det også en god del butikkvarer. Vårt hovedmarkedsområde er i Trøndelag. Vi har også en betydelig omsetning av kraftfôr nord i Trøndelag. Orkla Kornsilø og Mølne SA er medlem og medeier i Norgesfôr AS og i Norkorn, som er vår bransjeforening. Til daglig markedsføres laget under navnet Norgesfôr Orkla.

Redegjørelse for Årsregnskapet

Driftsinntektene for 2023 var på 259 MNOK. Dette er en økning på ca 25 MNOK i forhold til 2022. Selskapet fikk et negativt resultat etter skatt på 1,6 MNOK. I 2022 var det et positivt resultat på 5,7 MNOK.

Hovedsakelig endring i resultatet mot fjoråret er frakt og fortollingskostnader som er økt med 5 MNOK. Energikostnadene har økt med 4 MNOK, noe som skyldes kunstig lave kostnader i 2022. Lønnskostnadene har økt med 2,5 MNOK, noe som ser ut til å i sin helhet skyldes økte lønninger samt flere ansatte. Dette fører da til økte kostnader på overtid, feriepenger, AGA osv. Reparasjon, vedlikehold og fremmede tjenester har økt med 2 MNOK. Totale kostnader på denne biten i 2023 var på 7 MNOK. Utgående frakt har økt med 1,5 MNOK. Det meste av dette gjelder nok økt salg, men også økte priser på transport grunnet drivstoff. Revisjon og regnskap har økt med 0,4 MNOK. Det meste av økningen gjelder Q1 2023 da det var en del opprydding av gamle saker i forbindelse med årsregnskapet.





Redegjørelse for foretakets utsikter

Norgesfôr Orkla skal være en totalleverandør av tonnvarer i Midt-Norge, og en seriøs aktør innenfor vårt område.

Totalmarkedet for kraftfôr på landsbasis har vært utfordrende de siste åra og Norgesfôr AS arbeider derfor aktivt for å se på andre handelsvarer som etter hvert kan gi oss flere ben å stå på, også lokalt. Vi ser at det også innenfor vårt område er skarpere konkurranse om kraftfôrkundene, men vi mener at det er potensial for økt volum framover.

Finansiell risiko

Da hovedandelen kjøp og salg foregår med norsk valuta, er vi ikke i betydelig grad påvirket av valutasvingninger. Langsiktige lån er relativt små og utgjør derfor en liten finansiell risiko.

Kredittrisiko er begrenset da vi ikke har noen dominerende kunder. Det brukes noe tid på utestående fordringer, men vi følger tett opp noen enkelte og føler det er god kontroll her.

Hendelser etter balansedagen og fortsatt drift

Det har ikke vært noen hendelser av vesentlig betydning for foretakets stilling og resultat i perioden mellom balansedagen, 31.12.2023, og tidspunktet for avleggelse av årsregnskapet. Behovet for kraftfôr og innsatsmidler til landbruket er fortsatt til stede. Årsregnskapet er derfor avlagt under forutsetning om fortsatt drift. Selskapet er i en sunn økonomisk og finansiell stilling.

Arbeidsmiljøet

Totalt sykefravær i 2023 var ca 8,7%. Av totalt sykefravær utgjorde langtidsfravær 7 %.

I 2022 var det 3 % langtidsfravær av totale 6%.

Det har ikke forekommet alvorlige arbeidsuhell eller ulykker i løpet av året som har vært årsak til fravær. Det er i løpet av året gjennomført helsesamtaler i regi av HMS-tjenesten Orkladal AS med alle ansatte. Arbeidsmiljøet i virksomheten er godt. Langtidsfravær følges opp i samarbeid med HMS-tjenesten.

Ansatte

Ved utgangen av 2023 var det 19 heltidsansatte, og 7 på deltid. Totalt 26 ansatte.

Følgende endringer har skjedd på personalsiden i 2023: 1 person sa opp sin stilling fra 1/11-23, siste arbeidsdag 31/1-24. 3 personer har blitt ansatt, og en ny ansatt fra 1.januar 2024. Vi har hatt en vikar ansatt siden høsten 2023 på grunn av ekstra ressursbehov og langtidsfravær.

Likestilling

Av totalt antall ansatte er 50 % kvinner. Blant ansatte i ledende stillinger utgjør kvinneandelen 50%. 3 av 7 deltidsansatte er kvinner. Selskapets personalpolitikk anses å være kjønnsnøytral på alle områder. Selskapets styre består av 7 representanter fordelt på 6 menn og 1 kvinne og derav 1 valgt av de ansatte.



Ikke-diskriminering og tilgjengelighet.

Vi mener at det ikke gjøres forskjeller på ansatte, eller ved ansettelser, på grunn av etnisitet, nasjonal opprinnelse, avstamning, hudfarge, språk, religion eller livssyn. Vi har ei utfordring med tanke på tilgjengelighet for bevegelseshemmede. Produksjonslokalenes beskaffenhet tilsier at det vil medføre meget store kostnader å lage tilfredsstillende løsninger. Administrasjonsbygget er et kontor og garderobeanlegg som tilfredsstiller kravene til universell utforming og som er tilrettelagt for personer med funksjonsnedsettelse.

Ytre miljø.

Bedriften forurensrer ikke det ytre miljø og vi arbeider innenfor de lovmessige krav til miljøutslipp. Avfall deponeres på godkjente avfallsplasser. Plantevernmidler håndteres i henhold til gjeldende lover og forskrifter. Det meste av våre produkter transporteres med lastebiler, noe som virker belastende på det ytre miljø.

Styrearbeid.

Styret har gjennom året hatt 6 styremøter og behandlet 40 saker.

Året har fortsatt vært preget av usikkerhet i eksterne rammebetingelser, men noe mer stabilt enn 2022. Kraftforprisen har stabilisert seg, og tilgangen på råvarer litt mer forutsigbar.

Styret har hatt fokus på at vi skal være leveringsdyktige, med kvalitet, for våre kunder. Det har vært mye «brannslukking» av de ansatte, men med investeringer både i mannskap og anlegg, ser vi allerede ved inngangen i nytt år at drifta er mer stabil.

Vi tenker fremover og ser at volum er nødvendig. Derfor mener vi det er en riktig avgjørelse å starte opp igjen produksjon på Lundamo. Vi har et mulighetsrom i å ta markedsandeler, både på drøv, svin og fjørfe. Målet er en økning fra 36.000 tonn til 45.000 tonn produsert kraftfor i løpet av 2025/26.

Med tre velfungerende anlegg og en kundeorientert selgerstab, er dette fullt oppnåelig. Samarbeidet i kjeden fungerer bedre enn før. Flere av våre søsterbedrifter har snudd trenden i markedet, og dynamikken i kjeden er god. Vi jobber strategisk med fremtidige samarbeidspartnere, både på kjedenivå og lokalt.

Økonomien for Mølla er under kontroll, selv med et lite underskudd i 2023. Vi er veldig fornøyd med ledelsen og ser at de siste års ansettelser har vært helt riktig og vellykket.

Både styret og ledelse ser derfor med spenning mot nye utfordringer og muligheter for 2024.

Daglig leder er styremedlem i Norgesfor AS.

Virksomheten 2023

Situasjonen på verdensmarkedet for råvarer til fôrproduksjon har vært mer stabil i 2023 i motsetning til året før. Prisene på importerte råvarer har stabilisert seg en del, selv om noen råvarer fortsatt ligger høyt i pris.



Operative forhold

Det er også i 2023 foretatt og besluttet investeringer, i tillegg til større vedlikehold på våre anlegg. Oppstart av produksjon på Lundamo ble vedtatt i styret i oktober 23, med en budsjettramme på ca. 7,5 mill.

- På Fannrem er det foretatt investeringer for ca. 1 mill i 23 der de største investeringene har vært nye porter på utlastingshall, ny fordampner på gassanlegg, nye sluser kornmottak og containere for avsikt. I tillegg har vi utbedret tak i kornmottaket og div annet bygningsmessig. Driften på Fannrem har vært god, selv om vi her også har opplevd mindre driftsstans pga havari på utstyr. Blant annet flere havari på utlastingsvekt, noe som ga oss utfordringer. Støyreducerende tiltak er også gjennomført i 23.
- På Skjerva er det investert for ca. 3 mill, der de største investeringene har vært nytt styresystem for produksjon, ny lagerhall for råvarer, ny fordampner gassanlegg og nytt tak på 100t silo. Vi har hatt flere perioder med lengre driftsstans på Skjerva, og vi er fortsatt ikke i mål når det gjelder større vedlikehold og investeringer. I tillegg fikk vi store utfordringer med tørkeanlegg under kornsesong, noe som igjen førte til ekstra kostnader på transport av korn da flere måtte levere til Fannrem i stedet for Skjerva. Kornsesong er evaluert i etterkant og nødvendige tiltak iverksettes til kommende sesong. Eget skriv ble sendt ut til berørte kornleverandører.
- Lundamo utvidet sin mottaksjakt for korn og råvarer. Dette prosjektet ble endelig ferdigstilt i 2023. Ellers har anlegget foretatt nødvendig vedlikehold, og fra høsten 23 jobbet med «Prosjekt oppstart Lundamo».

Salg, og dermed prod.volum økte med totalt 4,3% i 2023 sammenlignet med 2022. Allikevel mistet vi noen kunder i løpet av høsten 2023, noe som førte til at vi produserte og solgte mindre de siste månedene i 23 sammenlignet med 22. Denne trenden har fortsatt, og vi jobber nå for å opprettholde volum. Investeringer og større vedlikehold som er foretatt de 2 siste år, ser nå ut til å bidra til mer effektiv og stabil drift, og dermed større kapasitet. Vi får fortsatt levert fôr til noen av våre kunder fra Røv Mølle.

Igangkjøring av produksjon på Lundamo i løpet av høsten 24, vil gi økt kapasitet i produksjon av fôr, og dermed mulighet til økt salg til flere kunder, men også bidra til en mer effektiv og lønnsom produksjon på de to andre anlegga.

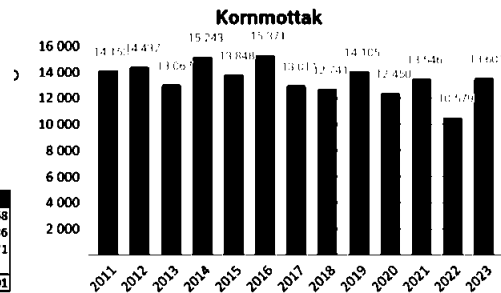
Økt fokus på norske råvarer har økt antall råvarer på anleggene, og gir noen utfordringer i form av kapasitet på siloer. Spesialisering av produksjon på 3 anlegg, vil redusere behovet for ytterligere investeringer i silokapasitet framover. Vi vil også være bedre i stand til å imøtekomme kravet om soyafritt kyllingfôr.



Korn og kornmottak

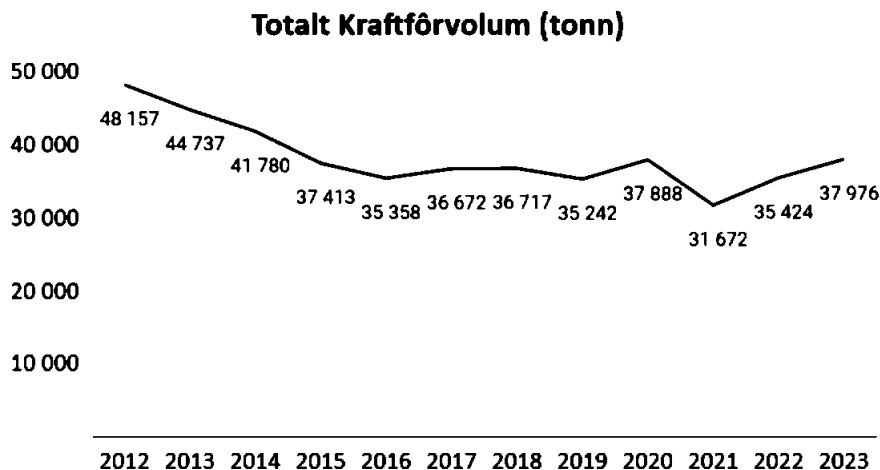
Det var en økning på 3 022 tonn korn sammenlignet med 2022 da det var et år med dårlig avlinger. Stor økning på Fannrem skyldes at vi måtte frakte en del fra Skjerva pgs trøbbel med mottak/tørke. Første kornlass: Lundamo 18. august, Fannrem 19. august, Skjerva 30. August.

Bygg	3684	6788	1796	12268
Havre	695	541		1236
Hvete	26	45		71
Oljefrø		26		
Sum mottatt (tonn)	4405	7400	1796	13601



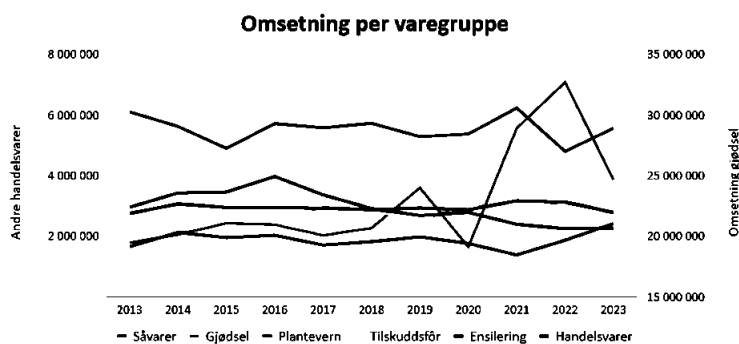
Kraftfôr

Totalt salg av egenprodusert kraftfôr i driftsåret ble 37 976 tonn. Dette er en økning på 2 552 tonn fra 2022. Økningen er kommet på fjørfe med 1 920 tonn og svin med 760 tonn. På drøv har vi hatt en liten nedgang på 119 tonn og på hest en nedgang på 8 tonn. Vi hadde en økning første halvdel av 2023, men merket en nedgang fra september 2023. Det jobbes med å øke volumet igjen.





2012	22 876	1 212	19 910	2 151	213	46 362
2013	23 238	1 112	18 160	2 370	229	45 109
2014	22 247	657	16 446	2 220	208	41 778
2015	22 328	103	13 068	1 761	272	37 532
2016	21 788	112	12 676	1 478	254	36 308
2017	21 211	136	13 932	1 019	186	36 484
2018	20 602	31	14 964	973	148	36 718
2019	19 791	20	14 389	908	134	35 242
2020	19 506	18	17 493	699	171	37 887
2021	18 259	503	12 778		131	31 673
2022	16 774	3 584	14 942		124	35 424
2023	16 653	4 345	16 862		115	37 975
Endring (tonn)	- 121	761	1 920			2 551



Øvrige handelsvarer

Norgesfôr Orkla har en stabil omsetning fra år til år av såvarer, gjødelse, ensilering, plantevernmidler og butikkvarer.

Markedsaktivitet

Vi starta året med deltagelse på «Framtid i landbruket» i Meldal i januar. Stort oppmøte. Representant fra oss stilte i Norgesfôrklær og delte ut sjokolade. Det ryktes at det ble lagt merke til. I april hadde vi såvaremøter på Fannrem og Skjerva. Representanter fra NLR og Yara deltok. Meget bra oppmøte på Skjerva. (Over 50 stk). Vi grilllet pølser, serverte kaffe og solgte såvarer. Etter å ha blitt invitert, så deltok vi på vårdag hos Eiksenteret og Orkel 13. april. Mye folk og god stemning.

1. juni deltok vi på «landbrukets dag» i Meldal. Bra oppmøte i alle aldersgrupper.

I uke 26 hadde vi åkervandring på Lundamo, Fannrem og Skjerva. Svein Bovim fra Norgesfôr sentralt deltok som fagmann. Møtet var i seineste laget i forhold til sprøyting mot ugress i korn, men soppssprøyting og effekt av det som var gjort, ble kommentert. (Han er bestilt til siste uka i mai i år.)



Vi deltok på Agrisjå på Stjørdal i slutten av august, der vi hadde en fin stand på husdyrtunet sammen med Hundset Mølle og Røv Mølle. Det var god stemning og mye folk innom. Mange fikk seg en fagprat og noe å bite i.

23. september var vi representert på «Åpen gård» på Øya landbruksskole. Vår representant sørget for at kommende gårdbrukere skjønnte hvor de skulle bestille kraftfôr når den tid kom.

Samtlige rådgivere møtte opp på det årlige «Kraftfôrmøte» 25. og 26. oktober på Garder kurs og konferansesenter. Dette er en viktig arena for faglig påfyll og for å bli bedre kjent med kolleger rundt omkring i landet.

I desember hadde vi dugnad på utlevering av julegaver til bulk kunder og kornleverandører. Ansatte og styret gjorde en formidabel jobb. Dette er noe som tydelig blir lagt merke til og satt pris på av kundene.

Fjørfe

Også i 2023 tok kyllingen mye av søkelyset på fjørfe-fronten. Utviklingen går raskt, Norsk Kylling er «på», og vi har et godt samarbeid. Kundemassen har vært noe ustabil, særlig i siste halvdel av året. Fôrkvaliteten har jevnt over vært god, men i slutten av 2023 hadde vi dessverre noen kunder som opplevde utfordringer med TPS. Vi merker også høyt prisfokus på kraftforet hos våre kunder. Dette har ført til en tøffere konkurranse i markedet. Noen kunder prøvde andre leverandører på grunn av dette mot slutten av året. For å møte konkurransen forventer vi å komme med en ny rabattordning i 2024. Dette ser vi som nødvendig i tillegg til å levere topp kvalitet.

Vi har fremdeles to produsenter på Stange-for, disse har vært trofaste gjennom året, og de har oppnådd gode resultater. Stangefôret, som er helt soya-fritt, gir oss en fin forsmak på det som kommer fram mot 2030; der Norsk Kylling har som mål at alle deres produsenter skal bruke soya-fritt kyllingfôr. Her må vi fortsatt være på i tiden fremover for å imøtekomme fremtidige krav.

På egg-fronten har det gått ved det jevne i 2023. Et par kunder har vi mistet, og et par står i kø for å få komme inn i varmen i 2024. Foret har fungert bra!

I 2023 var Norgesfor representert ved Fjørfe-dagene i Trondheim. Nordisk Fjorfekonferanse i Stockholm ble ikke prioritert pga mindre relevante tema for oss denne gangen. Vi hadde stand på Norsk Kyllings produsentmøte, og deltok i fjørfelagsmøte på Værnes.

Svin

Våre resepter er fortsatt i verdensklasse. Norgesfôr var for fjerde år på rad, best på tilvekst og fôrforbruk, både på slaktegris og smågris. Vi hadde også minst dødelighet!

Dette gjør at våre kunder sitter roligere i båten og vi fikk en liten økning i salget av svinefôr i 2023. Vi kan likevel ikke hvile på våre laurbær, da våre konkurrenter er ute og frister med rimeligere varer. Produksjonsmessig går det mye bra, med en liten utfordring i overgangen mellom gammelt og nytt korn i høst.

I mars underviste vi potensielle kunder på Norsvinskolen på Mære.

Vi hadde det årlige fagmøtet på Berja cafe i Vuku, der vår fagsjef svin, Kathrine Lunde og Dyre Johan Haug fra Norsvin deltok.

Ny kunnskap ble høstet i Vestfold, under «rådgiverforum svin».



I november underviste vi potensielle kunder på Norsvinskolen på Lillehammer, og vi deltok på Norsvinskolens fagseminar 2023 på Scandic Oslo Airport.
I desember var vi representert på Norsvin Trøndelag sitt møte på Øyna kulturlandskapshotell.

Drøvtygger

Vi ser fortsatt en liten nedgang i salg på drøvstiden. Noen har vi mistet, men også nye er kommet inn. Dette har vi som mål å jobbe med i 2024 med flere kundebesøk og faglige sammenkomster av våre fagrådgivere.

En av våre kunder mottok pris for høy melkeytelse i 2023.

Beslutninga rundt at det skal startes opp produksjon igjen på Lundamo vil være positivt for vår kundegruppe på drøvfôr. Vi får da to anlegg som produserer drøvfôr, og dette vil gi økt kapasitet, mer rasjonell drift og større leveringssikkerhet. Samtidig vil det gi oss enda bedre muligheter til optimalisere resepter.

Plantekultur.

En økning i solgt såkorn:

Salgstall totalt på såkorn 2023: 392 045 kg, 2022: 371 160 kg

En liten økning på såkorn fra året før. Vi gjennomførte såvaredager 20. april på Fannrem og Skjerva med NRL og Yara. Vi grillet på begge plasser og det var godt oppmøte. Utlodding av en stor sekk med gjødsel gjorde nå at flere møtte.

Plantevern: Det ble arrangert markvandring i korn 26. og 27. juni sammen med NLR, representant fra Norgesfôr sentralt samt selgere på området. Godt oppmøte og god stemning på Lundamo og Skjerva, litt dårligere oppmøte på Fannrem.

En liten nedgang i salg av plantevern fra 1,876 MNOK i 2022 til 1,772 MNOK i 2023. Dette til tross for økte priser.

Gjødsel

Gjødselomsetningen i 2023 ble på 3 772 tonn, mot 3832 tonn i 2022. Snittprisen på gjødsel har gått ned ca. 2000 kr/tonn i forhold til 2022. 2023 startet med en liten prisoppgang før Yara satte prisen betydelig ned. Det var gunstig for de som ikke hadde kjøpt gjødsel. Ulempen med dette er at det skapes usikkerhet i markedet da vi har vært vant til en prisurve som starter i juli og er stigende fremt til juni neste år. Vi opplever at gårdbrukerne er mer avventende med innkjøp og salget høsten 2023 er nok preget av det.

I året 2023 har vi hatt gode lagerforhold, god tilgang på vare og logistikken har fungert

Åpenhetsloven

Norgesfôr AS og tilhørende medlemsbedrifter jobber for å ha en bærekraftig forretningspraksis som respekterer mennesker, samfunn og miljø. Dette policydokumentet, inkludert prinsipper for bærekraftig forretningspraksis, danner grunnlaget for vårt bærekraftsarbeid.

Du finner Policy for bærekraftig forretningspraksis på vår hjemmeside.



Ola Hoseth Husby
Styrets leder

Alf Kristian Lystad
Styremedlem

Svein Evjen
Styremedlem

Torkjell Orre Rye
Nestleder

Ida Louise Strand Vitsø
Styremedlem

Kristian Loe
Styremedlem

Kaj Inge Meland
Styremedlem

Ingar Emil Lillemo
Styremedlem (Vara)

Ole Martin Gjønnnes
Styremedlem (vara)

Per Arnfinn Selvnes
Daglig leder