



ÅRSREGNSKAPET FOR REGNSKAPSÅRET 2023 - GENERELL INFORMASJON

Enheten

Organisasjonsnummer: 930 054 380
Organisasjonsform: Norskreg. utenlandsk foretak
Foretaksnavn: ETTA SHIPOWNING LTD NORWAY NUF
Forretningsadresse: 61 St Paul Street
MT-VALETTA VLT 1212

Regnskapsår

Årsregnskapets periode: 01.01.2023 - 31.12.2023

Konsern

Morselskap i konsern: Nei

Regnskapsregler

Regler for små foretak benyttet: Nei
Benyttet ved utarbeidelsen av årsregnskapet til selskapet: Regnskapslovens alminnelige regler

Årsregnskapet fastsatt av kompetent organ

Bekreftet av representant for selskapet: Jan Sivert Sandøy
Dato for fastsettelse av årsregnskapet: 31.07.2024

Grunnlag for avgivelse

År 2023: Årsregnskapet er elektronisk innlevert
År 2022: Tall er hentet fra elektronisk innlevert årsregnskap fra 2023

Det er ikke krav til at årsregnskapet m.v. som sendes til Regnskapsregisteret er undertegnet. Kontrollen på at dette er utført ligger hos revisor/enhetens øverste organ. Sikkerheten ivaretas ved at innsender har rolle/rettighet for innsending av årsregnskapet via Altinn, og ved at det bekreftes at årsregnskapet er fastsatt av kompetent organ.

Brønnøysundregistrene, 20.08.2025



Resultatregnskap

| Beløp i: NOK | Note | 2023 | 2022 |
|---|------|------------------|----------|
| RESULTATREGNSKAP | | | |
| Inntekter | | | |
| Fraktinntekter | 2 | 8 249 395 | |
| Sum inntekter | | 8 249 395 | |
| Kostnader | | | |
| Varekostnad | 3 | | |
| Mannskapskostnader | 4 | 3 051 123 | |
| Avskrivninger | 5 | 1 470 093 | |
| Nedskrivning av varige driftsmidler og immaterielle eiendeler | 5 | | |
| Driftskostnader fartøy | | 1 547 156 | |
| Annen driftskostnad | 4 | 307 485 | |
| Sum kostnader | | 6 375 857 | |
| Driftsresultat | | 1 873 539 | |
| Finansinntekter og finanskostnader | | | |
| Annen finansinntekt | 6 | 158 555 | |
| Sum finansinntekter | | 158 555 | |
| Annen finanskostnad | 6 | 134 331 | |
| Sum finanskostnader | | 134 331 | |
| Netto finans | | 24 224 | |
| Ordinært resultat før skattekostnad | | 1 897 763 | 0 |
| Ordinært resultat etter skattekostnad | | 1 897 763 | 0 |
| Årsresultat | | 1 897 763 | 0 |
| Årsresultat etter minoritetsinteresser | | 1 897 763 | |
| Totalresultat | | 1 897 763 | |
| Overføringer og disponeringer | | | |
| Konsernbidrag | 7 | | |



Resultatregnskap

| Beløp i: NOK | Note | 2023 | 2022 |
|--|-------------|------------------|-------------|
| Avsatt til annen egenkapital | 7 | 1 897 763 | |
| Sum overføringer og disponeringer | | 1 897 763 | |



Balanse

Beløp i: NOK Note 2023 2022

BALANSE - EIENDELER

Anleggsmidler

Immaterielle eiendeler

Varige driftsmidler

Skip 5 18 373 600

Sum varige driftsmidler 5 **18 373 600**

Sum anleggsmidler **18 373 600** 0

Omløpsmidler

Varer

Lager av varer og annen beholdning 3 26 267

Sum varer **26 267**

Fordringer

Kundefordringer 1 221 699

Andre kortsiktige fordringer 382 453

Sum fordringer **1 604 151**

Bankinnskudd, kontanter og lignende

Bankinnskudd, kontanter o.l. 13 349

Sum bankinnskudd, kontanter og lignende **13 349**

Sum omløpsmidler **1 643 767** 0

SUM EIENDELER **20 017 367** 0

BALANSE - EGENKAPITAL OG GJELD

Egenkapital

Innskutt egenkapital

Aksjekapital 7

Opptjent egenkapital



Balanse

| Beløp i: NOK | Note | 2023 | 2022 |
|---------------------------------|-------------|-------------------|-------------|
| Annen egenkapital | 7 | 19 356 742 | |
| Sum opptjent egenkapital | | 19 356 742 | |
| Sum egenkapital | | 19 356 742 | 0 |
| Øvrig langsiktig gjeld | 5 | | |
| Sum langsiktig gjeld | | 0 | 0 |
| Kortsiktig gjeld | | | |
| Leverandørgjeld | | 647 405 | |
| Annen kortsiktig gjeld | | 13 220 | |
| Sum kortsiktig gjeld | | 660 625 | |
| Sum gjeld | | 660 625 | 0 |
| SUM EGENKAPITAL OG GJELD | | 20 017 367 | 0 |



Brønnøysundregistrene

ÅRSREGNSKAP FOR REGNSKAPSÅRET 2023 - GENERELL INFORMASJON

Journalnummer: 2024 722568

Enheten

Organisasjonsnummer: 930 054 380
Organisasjonsform: Norskreg. utenlandsk foretak
Foretaksnavn: ETTA SHIPOWNING LTD NORWAY
Forretningsadresse: 61 St Paul Street
MT-VALETTA VLT 1212

Regnskapsår

Årsregnskapets periode: 01.01.2023 - 31.12.2023

Konsern

Morselskap i konsern: Nei

Regnskapsregler

Regler for små foretak benyttet: Nei
Benyttet ved utarbeidelsen av årsregnskapet til selskapet: Regnskapslovens alminnelige regler

Årsregnskapet fastsatt av kompetent organ

Bekreftet av representant for selskapet: Jan Sivert Sandøy
Dato for fastsettelse av årsregnskapet: 31.07.2024

Grunnlag for avgivelse

År 2023: Årsregnskap er elektronisk innlevert.
År 2022: Tall er hentet fra elektronisk innlevert årsregnskap fra 2023.

Det er ikke krav til at årsregnskapet m.v. som sendes til Regnskapsregisteret er undertegnet. Kontrollen på at dette er utført ligger hos revisor/enhetens øverste organ. Sikkerheten ivaretas ved at innsender har rolle/rettighet for innsending av årsregnskapet via Altinn, og ved at det bekreftes at årsregnskapet er fastsatt av kompetent organ.

Brønnøysundregistrene, 20.08.2024



Organisasjonsnr: 930 054 380
ETTA SHIPOWNING LTD NORWAY

RESULTATREGNSKAP

| Beløp i: NOK | Note | 2023 | 2022 |
|---|-------------|------------------|-------------|
| RESULTATREGNSKAP | | | |
| Inntekter | | | |
| Fraktinntekter | 2 | 8 249 395 | |
| Sum inntekter | | 8 249 395 | |
| Kostnader | | | |
| Varekostnad | 3 | | |
| Mannskapskostnader | 4 | 3 051 123 | |
| Avskrivninger | 5 | 1 470 093 | |
| Nedskrivning av varige driftsmidler og immaterielle eiendeler | 5 | | |
| Driftskostnader fartøy | | 1 547 156 | |
| Annen driftskostnad | 4 | 307 485 | |
| Sum kostnader | | 6 375 857 | |
| Driftsresultat | | 1 873 539 | |
| Finansinntekter og finanskostnader | | | |
| Annen finansinntekt | 6 | 158 555 | |
| Sum finansinntekter | | 158 555 | |
| Annen finanskostnad | 6 | 134 331 | |
| Sum finanskostnader | | 134 331 | |
| Netto finans | | 24 224 | |
| Ordinært resultat før skattekostnad | | 1 897 763 | 0 |
| Ordinært resultat etter skattekostnad | | 1 897 763 | 0 |
| Årsresultat | | 1 897 763 | 0 |
| Årsresultat etter minoritetsinteresser | | 1 897 763 | |
| Totalresultat | | 1 897 763 | |
| Overføringer og disponeringer | | | |
| Konsernbidrag | 7 | | |
| Avsatt til annen egenkapital | 7 | 1 897 763 | |
| Sum overføringer og disponeringer | | 1 897 763 | |



Organisasjonsnr: 930 054 380
ETTA SHIPOWNING LTD NORWAY

BALANSE

| Beløp i: NOK | Note | 2023 | 2022 |
|--------------|------|------|------|
|--------------|------|------|------|

BALANSE - EIENDELER

Anleggsmidler Immaterielle eiendeler

Varige driftsmidler

| | | | |
|-------------------------|---|------------|--|
| Skip | 5 | 18 373 600 | |
| Sum varige driftsmidler | 5 | 18 373 600 | |

| | | | |
|-------------------|--|------------|---|
| Sum anleggsmidler | | 18 373 600 | 0 |
|-------------------|--|------------|---|

Omløpsmidler

Varer

| | | | |
|---------------------------------------|---|--------|--|
| Lager av varer og annen beholdning | 3 | 26 267 | |
| Sum varer | | 26 267 | |

Fordringer

| | | | |
|---------------------------------|--|-----------|--|
| Kundefordringer | | 1 221 699 | |
| Andre kortsiktige fordringer | | 382 453 | |
| Sum fordringer | | 1 604 151 | |

Bankinnskudd, kontanter og lignende

| | | | |
|--|--|--------|--|
| Bankinnskudd, kontanter o. l. | | 13 349 | |
| Sum bankinnskudd, kontanter og lignende | | 13 349 | |

| | | | |
|------------------|--|-----------|---|
| Sum omløpsmidler | | 1 643 767 | 0 |
|------------------|--|-----------|---|

| | | | |
|---------------|--|------------|---|
| SUM EIENDELER | | 20 017 367 | 0 |
|---------------|--|------------|---|

BALANSE - EGENKAPITAL OG GJELD

Egenkapital

Innskutt egenkapital

| | | | |
|--------------|---|--|--|
| Aksjekapital | 7 | | |
|--------------|---|--|--|

Opptjent egenkapital

| | | | |
|--------------------------|---|------------|--|
| Annen egenkapital | 7 | 19 356 742 | |
| Sum opptjent egenkapital | | 19 356 742 | |

| | | | |
|-----------------|--|------------|---|
| Sum egenkapital | | 19 356 742 | 0 |
|-----------------|--|------------|---|

| | | | |
|------------------------|---|---|---|
| Øvrig langsiktig gjeld | 5 | | |
| Sum langsiktig gjeld | | 0 | 0 |



| | | |
|---------------------------------|-------------------|----------|
| Kortsiktig gjeld | | |
| Leverandørgjeld | 647 405 | |
| Annen kortsiktig gjeld | 13 220 | |
| Sum kortsiktig gjeld | 660 625 | |
| Sum gjeld | 660 625 | 0 |
| SUM EGENKAPITAL OG GJELD | 20 017 367 | 0 |



Organisasjonsnr: 930 054 380
ETTA SHIPOWNING LTD NORWAY

NOTEOPPLYSNINGER - SELSKAP - alle poster oppgitt i hele tall

Note

Antall årsverk i regnskapsåret
0.00

Sum Beløp

Balanseført verdi 31.12. Varige driftsmidler Immaterielle eiend.

Konsernregnskap

Morselskapet sitt navn

Forretningskontor for morselskapet

Begrunnelse for at datterselskap er utelatt fra konsolideringen

Samlet beløp - tilknyttet selskap Årets Fjorårets

Samlet beløp - foretak i samme konsern Årets Fjorårets

Samlet beløp - foretak i samme konsern Årets Fjorårets

Samlet beløp - felles kontrollert virksomhet Årets Fjorårets

Pantstillelse Beløp

Beholdning av egne aksjer Antall Pålydende Andel av aksjek.



Styrets beretning 2023 for Etta Shipowning Ltd Norway

Drift og lokasjoner

Etta Shipowning Ltd Norway er NUF under Etta Shipowning Ltd. Selskapet eier REM HRIST (PSV PX105) som er under langtidskontrakt med Equinor i Nordsjøen til 2025. Skipet er under full drift med Remøy Shipping, og ble kjøpt fra Remøy Shipping i 2022.

2023 er det første hele driftsåret.

Kommentarer knyttet til årsregnskapet

Selskapet hadde en omsetning på USD 8,3 millioner i 2023. Driftsresultatet endte på USD 3,3 millioner i 2023. Årsresultatet endte på USD 1,9 millioner i 2023. Kontantstrøm fra drift i selskapet var USD 2,4 millioner i 2023. Netto kontantstrøm for investeringsaktiviteter utgjorde USD 0 i 2023. Netto kontantstrøm fra finansieringsaktiviteter var USD -2,4 millioner i 2023. Kontantbeholdningen økte med USD 13 349 i 2023 og endte på USD 13 349 ved utgangen av 2023. Selskapet hadde en egenkapital på USD 19,4 millioner (egenkapitalandel 97%).

Morselskapet har ikke hatt utgifter til forskning og utvikling i 2023.

Finansiell risiko

Operasjonell risiko

Selskapet har sterkt fokus på operasjonell kvalitet og oppetid. Rederiet er likevel utsatt for tekniske feil og andre hendelser som forårsaker teknisk nedetid på våre fartøy.

Markedsrisiko

Rederiet er utsatt for endringer i ratenivået for store og moderne PSV-er og etterspørselen etter managementtjenester innen samme segment.

Vi opplever for tiden en sterk periode i markedet og en normalisering av inntjeningen. Normaliseringen startet da verden fikk kontroll over COVID-19 sent i 2021. PSV-er som tidligere var lagt opp har enten blitt reaktivert, skrapet eller solgt ut av markedet. Oppgangen har blitt ytterligere styrket av Russlands angrep på Ukraina, som har ført til økt etterspørsel etter vestlig olje og gass. Samtidig rapporterer oljeselskapene rekordresultater og flere rapporterer reduserte ambisjoner om å redusere aktiviteten.

Kredittrisiko

Selskapets inntekter er knyttet til kontrakter med solide kunder og risikoen for betydelige tap på fordringer anses som lav. Selskapet har en betydelig kontantbeholdning og en høy egenkapitalandel. Videre er konsernet i liten grad eksponert for endringer i rentenivået.



Fortsatt drift

I henhold til regnskapsloven § 3-3a bekrefter vi at årsregnskapet er utarbeidet under forutsetning om fortsatt drift. Denne forutsetningen er basert på resultatprognoser for året 2024 og selskapets langsiktige strategiske prognoser. Selskapets økonomiske og finansielle stilling er god.

Arbeidsmiljø og ansatte

REM HRIST drives av Remøy Shipping AS og mannskap er ansatt fra R S Crewing AS. Selskapet har ingen ansatte.

Likestilling og diskriminering

Virksomheten påvirker ikke det ytre miljøet utover det som er vanlig for denne typen virksomhet. REM HRIST drives på diesel og er utstyrt med en batteripakke.

Remøy Shipping opererer skipet fullt ut og følger Remøys prosedyrer og rutiner knyttet til åpenhet og grunnleggende menneskerettigheter, etc. Remøy Groups AS redegjørelse i henhold til § 5 i lov om virksomhetsåpenhet og arbeid med grunnleggende menneskerettigheter og anstendige arbeidsforhold (åpenhetsloven) er tilgjengelig på selskapets hjemmeside <https://www.remoyshipping.no/>

.....

Costas Saveriades

Director




The board of directors report 2023 for Etta Shipowning Ltd Norway Norsk

Final Audit Report


2024-07-31


| | |
|-----------------|---|
| Created: | 2024-07-31 |
| By: | Seatankers Management Co Ltd (Compliance@seatankers.com.cy) |
| Status: | Signed |
| Transaction ID: | CBJCHBCAABAApqqE618VG7FnTDdnkjZcQEHuL4Z9jll |


"The board of directors report 2023 for Etta Shipowning Ltd Norway Norsk" History


 Document created by Seatankers Management Co Ltd (Compliance@seatankers.com.cy)
2024-07-31 - 12:11:39 PM GMT

 Document emailed to info@kcsaveriades.eu for signature
2024-07-31 - 12:11:42 PM GMT

 Email viewed by info@kcsaveriades.eu
2024-07-31 - 12:16:43 PM GMT

 Signer info@kcsaveriades.eu entered name at signing as COSTAS SAVERIADES
2024-07-31 - 12:18:16 PM GMT

 Document e-signed by COSTAS SAVERIADES (info@kcsaveriades.eu)
Signature Date: 2024-07-31 - 12:18:18 PM GMT - Time Source: server

 Agreement completed.
2024-07-31 - 12:18:18 PM GMT





Årsregnskap 2023

Etta Shipowning Ltd Norway

Resultatregnskap
Balanse
Kontantstrøm
Noter til regnskapet

Org.nr.: 930 054 380



Resultatregnskap

Etta Shipowning Ltd Norway

| Driftsinntekter og driftskostnader | Note | 2023 USD |
|--|------|------------------|
| Fraktinntekter | 2 | 8 249 395 |
| Sum driftsinntekter | | 8 249 395 |
| Mannskapskostnader | 4 | 3 051 123 |
| Driftskostnader fartøy | | 1 547 156 |
| Annen driftskostnad | 4 | 307 485 |
| Sum driftskostnader før avskrivninger | | 4 905 764 |
| Driftsresultat før avskrivninger | | 3 343 632 |
| Avskrivninger | 5 | 1 470 093 |
| Sum avskrivninger | | 1 470 093 |
| Driftsresultat | | 1 873 539 |
| Finansinntekter og finanskostnader | | |
| Annen finansinntekt | 6 | 158 555 |
| Annen finanskostnad | 6 | 134 331 |
| Resultat av finansposter | | 24 224 |
| Resultat før skattekostnad | | 1 897 763 |
| Årsresultat | | 1 897 763 |
| Overføringer | | |
| Avsatt til annen egenkapital | 7 | 1 897 763 |
| Sum overføringer | | 1 897 763 |



Balanse
Etta Shipowning Ltd Norway

| Eiendeler | Note | 2023 USD |
|------------------------------------|------|-------------------|
| Anleggsmidler | | |
| <i>Varige driftsmidler</i> | | |
| Skip | 5 | 18 373 600 |
| Sum varige driftsmidler | 5 | <u>18 373 600</u> |
| Sum anleggsmidler | | <u>18 373 600</u> |
| Omløpsmidler | | |
| <i>Varer</i> | | |
| Lager av varer og annen beholdning | 3 | 26 267 |
| Sum varer | | <u>26 267</u> |
| <i>Fordringer</i> | | |
| Kundefordringer | | 1 221 699 |
| Andre kortsiktige fordringer | | 382 453 |
| Sum fordringer | | <u>1 604 151</u> |
| <i>Bankinnskudd, kontanter o.l</i> | | |
| Bankinnskudd, kontanter o.l. | | 13 349 |
| Sum bankinnskudd, kontanter o.l | | <u>13 349</u> |
| Sum omløpsmidler | | <u>1 643 767</u> |
| Sum eiendeler | | <u>20 017 367</u> |



Balanse
Etta Shipowning Ltd Norway

| Egenkapital og gjeld | Note | 2023 USD |
|---------------------------------|------|-------------------|
| Egenkapital | | |
| <i>Opptjent egenkapital</i> | | |
| Annen egenkapital | 7 | 19 356 742 |
| Sum opptjent egenkapital | | <u>19 356 742</u> |
| Sum egenkapital | | <u>19 356 742</u> |
| Gjeld | | |
| <i>Kortsiktig gjeld</i> | | |
| Leverandørgjeld | | 647 405 |
| Annen kortsiktig gjeld | | 13 220 |
| Sum kortsiktig gjeld | | <u>660 625</u> |
| Sum gjeld | | <u>660 625</u> |
| Sum egenkapital og gjeld | | <u>20 017 367</u> |



Kontantstrømoppstilling

Etta Shipowning Ltd Norway

| | 2023 USD |
|--|--------------------------|
| Kontantstrømmer fra operasjonelle aktiviteter | |
| Resultat før skattekostnad | 1 897 763 |
| Ordinære avskrivninger | 1 470 093 |
| Endring i varelager | -26 267 |
| Endring i kundefordringer | -1 221 699 |
| Endring i leverandørgjeld | 647 405 |
| Endring i andre tidsavgrensningsposter | -369 233 |
| Netto kontantstrøm fra operasjonelle aktiviteter | <u>2 398 063</u> |
| | |
| Kontantstrømmer fra investeringsaktiviteter | |
| Netto kontantstrøm fra investeringsaktiviteter | <u>0</u> |
| | |
| Kontantstrømmer fra finansieringsaktiviteter | |
| Tilførsel fra Hovedselskapet | -2 384 714 |
| Netto kontantstrøm fra finansieringsaktiviteter | <u>-2 384 714</u> |
| | |
| Netto endring i kontanter og kontantekvivalenter | 13 349 |
| Beh. av kont. og kontantekvivalenter ved per. slutt | <u>13 349</u> |



Noter til regnskapet 2023

Note 1 Regnskapsprinsipper

Etta Shpowning Ltd Norway er et Norskregistrert utenlandsforetak (NUF) av Etta Shipowning Ltd, registrert i Malta. Etta Shipowning Ltd Norway ble stiftet 24.08.2022. Regnskapet for 2023 viser foretakets drift fra stiftelsesdato.

Årsregnskapet er satt opp i samsvar med regnskapsloven og god regnskapsskikk for øvrige. Regnskapet er presentert i USD, som er foretakets funksjonelle valuta.

Bruk av estimater

Utarbeidelse av regnskap i samsvar med regnskapsloven krever bruk av estimater. Videre krever anvendelse av selskapets regnskapsprinsipper at ledelsen må utøve skjønn. Områder som i stor grad inneholder slike skjønsmessige vurderinger, høy grad av kompleksitet, eller områder hvor forutsetninger og estimater er vesentlige for årsregnskapet, er beskrevet i notene.

Salgsinntekter

Inntekter og kostnader relatert til certepartiene periodiseres ut fra det antall dager reisen varer før og etter regnskapsperiodens slutt. Inntekter i forbindelse med mobilisering og demobilisering inntektsføres i den perioden mobilisering eller demobilisering skjer.

Klassifisering og vurdering av balanseposter

Eiendeler bestemt til varig eie eller bruk er klassifisert som anleggsmidler. Anleggsmidler er vurdert til anskaffelseskost. Omløpsmidler og kortsiktig gjeld omfatter normalt poster som forfaller til betaling innen ett år etter balansedagen, samt poster som knytter seg til varekretsløpet. Omløpsmidler vurderes til laveste verdi av anskaffelseskost og antatt virkelig verdi. Fordringer klassifiseres som omløpsmidler hvis de skal tilbakebetales i løpet av ett år. For gjeld er analoge kriterier lagt til grunn. Første års avdrag på langsiktige fordringer og langsiktig gjeld klassifiseres likevel ikke som omløpsmiddel og kortsiktig gjeld.

Varige driftsmidler

Varige driftsmidler balanseføres og avskrives til restverdi over driftsmidlenes forventede utnyttbare levetid. Ved endring i avskrivningsplan fordeles virkningen over gjenværende avskrivningstid ("knekkpunktmetoden").

Vedlikehold av driftsmidler kostnadsføres løpende. Påkostninger eller forbedringer tillegges driftsmidlets kostpris og avskrives i takt med driftsmidlet. Skillet mellom vedlikehold og påkostning/forbedring regnes i forhold til driftsmidlets stand ved kjøp av driftsmidlet.

Nedskrivning av anleggsmidler

Ved indikasjon på at balanseført verdi av et anleggsmiddel er høyere enn virkelig verdi, foretas det test for verdifall. Testen foretas for det laveste nivå av anleggsmidler som har selvstendige kontantstrømmer. Hvis balanseført verdi er høyere enn både salgsverdi og gjenvinnbart beløp, foretas det nedskrivning til det høyeste av salgsverdi og gjenvinnbart beløp. Gjenvinnbart beløp er det høyeste av netto salgsverdi og bruksverdi. Bruksverdi er nåverdi av fremtidige kontantstrømmer knyttet til eiendelen. Tidligere nedskrivninger, med unntak for nedskrivning av goodwill, reverseres hvis grunnlaget for nedskrivningen ikke lenger er til stede.

Fordringer

Kundefordringer og andre fordringer er oppført i balansen til pålydende etter fradrag for avsetning til forventet tap. Avsetning for tap gjøres på grunnlag av individuelle vurderinger av de enkelte fordringene. I tillegg gjøres det for øvrige kundefordringer en uspesifisert avsetning for å dekke antatt tap.

Skatt

Foretaket er ikke skattepliktig i Norge.

Kontantstrømoppstilling

Kontantstrømoppstillingen utarbeides etter den indirekte metoden. Kontanter og kontantekvivalenter omfatter kontanter, bankinnskudd og andre kortsiktige, likvide plasseringer som umiddelbart og med



Noter til regnskapet 2023

uvesentlig kursrisiko kan konverteres til kjente kontantbeløp og med gjenværende løpetid mindre enn tre måneder fra anskaffelsesdato.

Regnskapsprinsippene er for øvrig nærmere omtalt i de tilhørende noter til de enkelte regnskapspostene.

Note 2 Salgsinntekter

| Per virksomhetsområde | 2023 |
|-----------------------|------------------|
| Offshore | 8 249 395 |
| Sum | 8 249 395 |

| Geografisk fordeling | 2023 |
|----------------------|------------------|
| Europa | 8 249 395 |
| Sum | 8 249 395 |

Note 3 Beholdninger

Beholdninger består av bunkers, proviant og slapp vurdert til kostpris.

Note 4 Mannskapskostnader, antall ansatte, godtgjørelser mm

| Mannskapskostnader | 2023 |
|--------------------|------------------|
| Lønninger | 2 900 360 |
| Arbeidsgiveravgift | 447 920 |
| Pensjonskostnader | 151 172 |
| Refusjon nettolønn | -804 728 |
| Andre ytelser | 356 398 |
| Sum | 3 051 122 |

Mannskapet er innleid fra RS Crewing AS. Selskapet har ingen egne ansatte og er dermed ikke pliktig til å ha tjenestepensjonsordning i henhold til lov om obligatorisk tjenestepensjon.

Selskapet er et NUF og har ikke egen ledelse. NUF`et administreres av Hovedforetaket.

Revisor

Kostnadsført honorar til revisor for 2023 utgjør USD 2 697,- ekskl.mva.

| | |
|--|--------------|
| Lovpålagt revisjon inkl. teknisk bistand med årsregnskap | 2 697 |
| Sum honorar til revisor | 2 697 |



Noter til regnskapet 2023

Note 5 Anleggsmidler

| | Skip | Sum |
|------------------------------------|-------------------|-------------------|
| Anskaffelseskost pr. 01.01.23 | 19 843 693 | 19 843 693 |
| = Anskaffelseskost 31.12.23 | 19 843 693 | 19 843 693 |
| Akkumulerte avskrivninger 31.12.23 | 1 470 093 | 1 470 093 |
| = Bokført verdi 31.12.23 | 18 373 600 | 18 373 600 |
| Årets ordinære avskrivninger | 1 470 093 | 1 470 093 |
| Økonomisk levetid | 30 år | |

Hovedforetaket Etta Shipowning Ltd anskaffet fartøyet Rem Hrist 13.09.2022.

Note 6 Spesifikasjon av finansinntekter og finanskostnader

| Finansinntekter | 2023 |
|----------------------------|----------------|
| Renteinntekter | 791 |
| Valutagevinst | 157 764 |
| Sum finansinntekter | 158 555 |

| Finanskostnader | 2023 |
|----------------------------|----------------|
| Andre rentekostnader | 212 |
| Valutatap | 134 119 |
| Sum finanskostnader | 134 331 |

Note 7 Egenkapital

| | Annen egenkapital | Sum egenkapital |
|--|-------------------|-------------------|
| Opptjent egenkapital pr stiftelse 24.08.2022 | 0 | 0 |
| Endring mellomværende Hovedforetaket | 17 458 979 | 17 458 979 |
| Årets resultat | 1 897 763 | 1 897 763 |
| Pr 31.12 | 19 356 742 | 19 356 742 |



BDO AS
Nesevegen 3
Postboks 93
6067 Ulsteinvik

Uavhengig revisors beretning

Til styret i Etta Shipowning Ltd Norway

Konklusjon

Vi har revidert årsregnskapet til Etta Shipowning Ltd Norway (NUF).

Årsregnskapet består av:

- Balanse per 31. desember 2023,
- Resultatregnskap 2023
- Kontantstrømoppstilling for regnskapsåret avsluttet per 31. desember 2023
- Noter til årsregnskapet, herunder et sammendrag av viktige regnskapsprinsipper.

Etter vår mening:

- Oppfyller årsregnskapet gjeldende lovkrav, og
- Gir årsregnskapet et rettviseende bilde av selskapets finansielle stilling per 31. desember 2023 og av dets resultater og kontantstrømmer for regnskapsåret i samsvar med regnskapslovens regler og god regnskapsskikk i Norge.

Grunnlag for konklusjonen

Vi har gjennomført revisjonen i samsvar med International Standards on Auditing (ISA-ene). Våre oppgaver og plikter i henhold til disse standardene er beskrevet nedenfor under Revisors oppgaver og plikter ved revisjonen av årsregnskapet. Vi er uavhengige av selskapet i samsvar med kravene i relevante lover og forskrifter i Norge og International Code of Ethics for Professional Accountants (inkludert internasjonale uavhengighetsstandarder) utstedt av International Ethics Standards Board for Accountants (IESBA-reglene), og vi har overholdt våre øvrige etiske forpliktelser i samsvar med disse kravene. Innhentet revisjonsbevis er etter vår vurdering tilstrekkelig og hensiktsmessig som grunnlag for vår konklusjon.

Annen informasjon

Styret (ledelsen) er ansvarlig for annen informasjon. Annen informasjon består av årsberetningen. Vår konklusjon om årsregnskapet ovenfor dekker ikke annen informasjon.

I forbindelse med revisjonen av årsregnskapet er det vår oppgave å lese annen informasjon. Formålet er å vurdere hvorvidt det foreligger vesentlig inkonsistens mellom annen informasjon og årsregnskapet og den kunnskap vi har opparbeidet oss under revisjonen av årsregnskapet, eller hvorvidt informasjon i annen informasjon ellers fremstår som vesentlig feil. Vi har plikt til å rapportere dersom annen informasjon fremstår som vesentlig feil. Vi har ingenting å rapportere i så henseende.

Konklusjon om årsberetningen

Basert på kunnskapen vi har opparbeidet oss i revisjonen, mener vi at årsberetningen

- er konsistent med årsregnskapet og
- inneholder de opplysninger som skal gis i henhold til gjeldende lovkrav.



Styrets ansvar for årsregnskapet

Styret (ledelsen) er ansvarlig for å utarbeide årsregnskapet og for at det gir et rettviseende bilde i samsvar med regnskapslovens regler og god regnskapskikk i Norge. Ledelsen er også ansvarlig for slik intern kontroll som den finner nødvendig for å kunne utarbeide et årsregnskap som ikke inneholder vesentlig feilinformasjon, verken som følge av misligheter eller utilsiktede feil.

Ved utarbeidelsen av årsregnskapet må ledelsen ta standpunkt til selskapets evne til fortsatt drift og opplyse om forhold av betydning for fortsatt drift. Forutsetningen om fortsatt drift skal legges til grunn for årsregnskapet så lenge det ikke er sannsynlig at virksomheten vil bli avvirket.

Revisors oppgaver og plikter ved revisjonen av årsregnskapet

Vårt mål er å oppnå betryggende sikkerhet for at årsregnskapet som helhet ikke inneholder vesentlig feilinformasjon, verken som følge av misligheter eller utilsiktede feil, og å avgi en revisjonsberetning som inneholder vår konklusjon. Betryggende sikkerhet er en høy grad av sikkerhet, men ingen garanti for at en revisjon utført i samsvar med ISA-ene, alltid vil avdekke vesentlig feilinformasjon. Feilinformasjon kan oppstå som følge av misligheter eller utilsiktede feil. Feilinformasjon er å anse som vesentlig dersom den enkeltvis eller samlet med rimelighet kan forventes å påvirke de økonomiske beslutningene som brukerne foretar på grunnlag av årsregnskapet.

For videre beskrivelse av revisors oppgaver og plikter vises det til:

<https://revisorforeningen.no/revisjonsberetninger>

BDO AS

John Arne Fiskerstrand
statsautorisert revisor
(elektronisk signert)

Penneo Dokumentnøkkel: JUE28-YQX31-EJUI8-XECET-NPK8W-B7DEH



PENNEO

Signaturene i dette dokumentet er juridisk bindende. Dokument signert med "Penneo™ - sikker digital signatur". De signerende parter sin identitet er registrert, og er listet nedenfor.

"Med min signatur bekrefter jeg alle datoer og innholdet i dette dokument."

Fiskerstrand, John Arne

Statsautorisert revisor

Serienummer: no_bankid:9578-5998-4-1671031

IP: 77.16.xxx.xxx

2024-07-31 12:16:35 UTC



Penneo Dokument nøkkel: JUE28-YQX31-EJUI8-XECET-NPK8W-B7DEH

Dokumentet er signert digitalt, med **Penneo.com**. Alle digitale signatur-data i dokumentet er sikret og validert av den datamaskin-utregnede hash-verdien av det opprinnelige dokument. Dokumentet er låst og tids-stemplet med et sertifikat fra en betrodd tredjepart. All kryptografisk bevis er integrert i denne PDF, for fremtidig validering (hvis nødvendig).

Hvordan bekrefter at dette dokumentet er originalen?

Dokumentet er beskyttet av ett Adobe CDS sertifikat. Når du åpner dokumentet i

Adobe Reader, skal du kunne se at dokumentet er sertifisert av **Penneo e-signature service <penneo@penneo.com>**. Dette garanterer at innholdet i dokumentet ikke har blitt endret.

Det er lett å kontrollere de kryptografiske beviser som er lokalisert inne i dokumentet, med Penneo validator - <https://penneo.com/validator>