



## ÅRSREGNSKAPET FOR REGNSKAPSÅRET 2021 - GENERELL INFORMASJON

### Enheten

Organisasjonsnummer: 981 457 072  
Organisasjonsform: Aksjeselskap  
Foretaksnavn: LIFE AS  
Forretningsadresse: Øvre Slottsgate 4  
0157 OSLO

### Regnskapsår

Årsregnskapets periode: 01.01.2021 - 31.12.2021

### Konsern

Morselskap i konsern: Nei

### Regnskapsregler

Regler for små foretak benyttet: Nei  
Benyttet ved utarbeidelsen av årsregnskapet til selskapet: Regnskapslovens alminnelige regler

### Årsregnskapet fastsatt av kompetent organ

Bekreftet av representant for selskapet: Marte Glenday Iversen  
Dato for fastsettelse av årsregnskapet: 14.03.2022

### Grunnlag for avgivelse

År 2021: Årsregnskapet er elektronisk innlevert  
År 2020: Tall er hentet fra elektronisk innlevert årsregnskap fra 2021

*Det er ikke krav til at årsregnskapet m.v. som sendes til Regnskapsregisteret er undertegnet. Kontrollen på at dette er utført ligger hos revisor/enhetens øverste organ. Sikkerheten ivaretas ved at innsender har rolle/rettighet for innsending av årsregnskapet via Altinn, og ved at det bekreftes at årsregnskapet er fastsatt av kompetent organ.*

Brønnøysundregistrene, 01.07.2023



## Resultatregnskap

Beløp i: NOK	Note	2021	2020
<b>RESULTATREGNSKAP</b>			
<b>Inntekter</b>			
Salgsinntekt	2,12	349 975 161	351 986 041
Annen driftsinntekt		187 389	147 332
<b>Sum inntekter</b>		<b>350 162 550</b>	<b>352 133 373</b>
<b>Kostnader</b>			
Varekostnad	12	195 997 804	195 752 143
Lønnskostnad	9,10	80 012 517	52 874 769
Avskrivning på varige driftsmidler og immaterielle eiendeler	3,4	4 849 704	4 598 375
Nedskrivning av varige driftsmidler og immaterielle eiendeler	3,4	286 874	11 615
Andre driftskostnader	5,10,1 2	57 016 159	57 471 933
Kostnad ved oppdragstakere	9	0	15 335 348
<b>Sum kostnader</b>		<b>338 163 058</b>	<b>326 044 183</b>
<b>Driftsresultat</b>		<b>11 999 492</b>	<b>26 089 190</b>
<b>Finansinntekter og finanskostnader</b>			
Annen renteinntekt		7 780	28 656
<b>Sum finansinntekter</b>		<b>7 780</b>	<b>28 656</b>
Rentekostnad til foretak i samme konsern		937	352 359
Annen rentekostnad		2 448	9 021
Annen finanskostnad		27 040	148 652
<b>Sum finanskostnader</b>		<b>30 425</b>	<b>510 032</b>
<b>Netto finans</b>		<b>-22 645</b>	<b>-481 376</b>
<b>Ordinært resultat før skattekostnad</b>		<b>11 976 847</b>	<b>25 607 814</b>
Skattekostnad på ordinært resultat	11	2 635 751	5 634 185
<b>Ordinært resultat etter skattekostnad</b>		<b>9 341 096</b>	<b>19 973 629</b>
<b>Årsresultat</b>	7	<b>9 341 096</b>	<b>19 973 629</b>
<b>Overføringer og disponeringer</b>			



## Resultatregnskap

<b>Beløp i: NOK</b>	<b>Note</b>	<b>2021</b>	<b>2020</b>
Overføring til/fra fond		-5 658 904	19 973 629
Ordinært utbytte		15 000 000	
<b>Sum overføringer og disponeringer</b>		<b>9 341 096</b>	<b>19 973 629</b>



## Balanse

Beløp i: NOK	Note	2021	2020
<b>BALANSE - EIENDELER</b>			
<b>Anleggsmidler</b>			
<b>Immaterielle eiendeler</b>			
Utsatt skattefordel	11	473 062	898 323
Goodwill	3	9 409 415	8 797 761
<b>Sum immaterielle eiendeler</b>		<b>9 882 477</b>	<b>9 696 084</b>
<b>Varige driftsmidler</b>			
Driftsløsøre, inventar, verktøy, kontormaskiner og lignende	4	12 327 435	10 107 687
<b>Sum varige driftsmidler</b>		<b>12 327 435</b>	<b>10 107 687</b>
<b>Sum anleggsmidler</b>		<b>22 209 912</b>	<b>19 803 771</b>
<b>Omløpsmidler</b>			
<b>Varer</b>			
Varer	14	44 570 012	40 739 714
<b>Sum varer</b>		<b>44 570 012</b>	<b>40 739 714</b>
<b>Fordringer</b>			
Kundefordringer	13	3 641 492	2 981 295
Andre fordringer	13	20 069 943	27 237 156
<b>Sum fordringer</b>		<b>23 711 435</b>	<b>30 218 451</b>
<b>Bankinnskudd, kontanter og lignende</b>			
Bankinnskudd, kontanter og lignende	6	456 880	3 487 331
<b>Sum bankinnskudd, kontanter og lignende</b>		<b>456 880</b>	<b>3 487 331</b>
<b>Sum omløpsmidler</b>		<b>68 738 327</b>	<b>74 445 496</b>
<b>SUM EIENDELER</b>		<b>90 948 239</b>	<b>94 249 267</b>

## BALANSE - EGENKAPITAL OG GJELD

### Egenkapital

#### Innskutt egenkapital



## Balanse

<b>Beløp i: NOK</b>	<b>Note</b>	<b>2021</b>	<b>2020</b>
Selskapskapital	7,8	833 000	833 000
Annen innskutt egenkapital	7	69 757	69 757
<b>Sum innskutt egenkapital</b>		<b>902 757</b>	<b>902 757</b>
<b>Opptjent egenkapital</b>			
Annen egenkapital	7	43 058 789	48 717 693
<b>Sum opptjent egenkapital</b>		<b>43 058 789</b>	<b>48 717 693</b>
<b>Sum egenkapital</b>		<b>43 961 546</b>	<b>49 620 450</b>
<b>Sum langsiktig gjeld</b>		<b>0</b>	<b>0</b>
<b>Kortsiktig gjeld</b>			
Leverandørgjeld	13	26 591 779	24 747 226
Betalbar skatt	11	2 210 490	3 473 116
Skyldige offentlige avgifter		7 695 617	7 664 141
Annen kortsiktig gjeld	13	10 488 807	8 744 334
<b>Sum kortsiktig gjeld</b>		<b>46 986 693</b>	<b>44 628 817</b>
<b>Sum gjeld</b>		<b>46 986 693</b>	<b>44 628 817</b>
<b>SUM EGENKAPITAL OG GJELD</b>		<b>90 948 239</b>	<b>94 249 267</b>



## Brønnøysundregistrene

### ÅRSREGNSKAP FOR REGNSKAPSÅRET 2021 - GENERELL INFORMASJON

Journalnummer: 2022 769954

#### Enheten

Organisasjonsnummer: 981 457 072  
Organisasjonsform: Aksjeselskap  
Foretaksnavn: LIFE AS  
Forretningsadresse: Øvre Slottsgate 4  
0157 OSLO

#### Regnskapsår

Årsregnskapets periode: 01.01.2021 - 31.12.2021

#### Konsern

Morselskap i konsern: Nei

#### Regnskapsregler

Regler for små foretak benyttet: Nei  
Benyttet ved utarbeidelsen av  
årsregnskapet til selskapet: Regnskapslovens alminnelige regler

#### Årsregnskapet fastsatt av kompetent organ

Bekreftet av representant for selskapet: Marte Glenday Iversen  
Dato for fastsettelse av årsregnskapet: 14.03.2022

#### Grunnlag for avgivelse

År 2021: Årsregnskap er elektronisk innlevert.  
År 2020: Tall er hentet fra elektronisk innlevert årsregnskap fra 2021.

*Det er ikke krav til at årsregnskapet m.v. som sendes til Regnskapsregisteret er undertegnet. Kontrollen på at dette er utført ligger hos revisor/enhetens øverste organ. Sikkerheten ivaretas ved at innsender har rolle/rettighet for innsending av årsregnskapet via Altinn, og ved at det bekreftes at årsregnskapet er fastsatt av kompetent organ.*

Brønnøysundregistrene, 02.08.2022



Organisasjonsnr: 981 457 072  
LIFE AS

## RESULTATREGNSKAP

Beløp i: NOK	Note	2021	2020
<b>RESULTATREGNSKAP</b>			
<b>Inntekter</b>			
Salgsinntekt	2,12	349 975 161	351 986 041
Annen driftsinntekt		187 389	147 332
<b>Sum inntekter</b>		<b>350 162 550</b>	<b>352 133 373</b>
<b>Kostnader</b>			
Varekostnad	12	195 997 804	195 752 143
Lønnskostnad	9,10	80 012 517	52 874 769
Avskrivning på varige driftsmidler og immaterielle eiendeler	3,4	4 849 704	4 598 375
Nedskrivning av varige driftsmidler og immaterielle eiendeler	3,4	286 874	11 615
Andre driftskostnader	5,10,12	57 016 159	57 471 933
Kostnad ved oppdragstakere	9	0	15 335 348
<b>Sum kostnader</b>		<b>338 163 058</b>	<b>326 044 183</b>
<b>Driftsresultat</b>		<b>11 999 492</b>	<b>26 089 190</b>
<b>Finansinntekter og finanskostnader</b>			
Annen renteinntekt		7 780	28 656
<b>Sum finansinntekter</b>		<b>7 780</b>	<b>28 656</b>
Rentekostnad til foretak i samme konsern		937	352 359
Annen rentekostnad		2 448	9 021
Annen finanskostnad		27 040	148 652
<b>Sum finanskostnader</b>		<b>30 425</b>	<b>510 032</b>
<b>Netto finans</b>		<b>-22 645</b>	<b>-481 376</b>
<b>Ordinært resultat før skattekostnad</b>		<b>11 976 847</b>	<b>25 607 814</b>
Skattekostnad på ordinært resultat	11	2 635 751	5 634 185
<b>Ordinært resultat etter skattekostnad</b>		<b>9 341 096</b>	<b>19 973 629</b>
<b>Årsresultat</b>	7	<b>9 341 096</b>	<b>19 973 629</b>
<b>Overføringer og disponeringer</b>			
Overføring til/fra fond		-5 658 904	19 973 629
Ordinært utbytte		15 000 000	
<b>Sum overføringer og disponeringer</b>		<b>9 341 096</b>	<b>19 973 629</b>





Organisasjonsnr: 981 457 072  
LIFE AS

## BALANSE

Beløp i: NOK Note 2021 2020

### BALANSE - EIENDELER

#### Anleggsmidler

##### Immaterielle eiendeler

Utsatt skattefordel	11	473 062	898 323
Goodwill	3	9 409 415	8 797 761
<b>Sum immaterielle eiendeler</b>		<b>9 882 477</b>	<b>9 696 084</b>

##### Varige driftsmidler

Driftsløsøre, inventar, verktøy, kontormaskiner og lignende	4	12 327 435	10 107 687
<b>Sum varige driftsmidler</b>		<b>12 327 435</b>	<b>10 107 687</b>

##### Sum anleggsmidler

		<b>22 209 912</b>	<b>19 803 771</b>
--	--	-------------------	-------------------

#### Omløpsmidler

##### Varer

Varer	14	44 570 012	40 739 714
<b>Sum varer</b>		<b>44 570 012</b>	<b>40 739 714</b>

##### Fordringer

Kundefordringer	13	3 641 492	2 981 295
Andre fordringer	13	20 069 943	27 237 156
<b>Sum fordringer</b>		<b>23 711 435</b>	<b>30 218 451</b>

##### Bankinnskudd, kontanter og lignende

Bankinnskudd, kontanter og lignende	6	456 880	3 487 331
<b>Sum bankinnskudd, kontanter og lignende</b>		<b>456 880</b>	<b>3 487 331</b>

##### Sum omløpsmidler

		<b>68 738 327</b>	<b>74 445 496</b>
--	--	-------------------	-------------------

### SUM EIENDELER

		<b>90 948 239</b>	<b>94 249 267</b>
--	--	-------------------	-------------------

### BALANSE - EGENKAPITAL OG GJELD

#### Egenkapital

##### Innskutt egenkapital

Selskapskapital	7,8	833 000	833 000
Annen innskutt egenkapital	7	69 757	69 757
<b>Sum innskutt egenkapital</b>		<b>902 757</b>	<b>902 757</b>

##### Opptjent egenkapital

Annen egenkapital	7	43 058 789	48 717 693
<b>Sum opptjent egenkapital</b>		<b>43 058 789</b>	<b>48 717 693</b>



<b>Sum egenkapital</b>		<b>43 961 546</b>	<b>49 620 450</b>
<b>Sum langsiktig gjeld</b>		<b>0</b>	<b>0</b>
<b>Kortsiktig gjeld</b>			
Leverandørgjeld	13	26 591 779	24 747 226
Betalbar skatt	11	2 210 490	3 473 116
Skyldige offentlige avgifter		7 695 617	7 664 141
Annen kortsiktig gjeld	13	10 488 807	8 744 334
<b>Sum kortsiktig gjeld</b>		<b>46 986 693</b>	<b>44 628 817</b>
<b>Sum gjeld</b>		<b>46 986 693</b>	<b>44 628 817</b>
<b>SUM EGENKAPITAL OG GJELD</b>		<b>90 948 239</b>	<b>94 249 267</b>



Organisasjonsnr: 981 457 072  
LIFE AS

NOTEOPPLYSNINGER - SELSKAP - alle poster oppgitt i hele tall

Note  
9

Antall årsverk i regnskapsåret  
147.00

<u>Sum</u>	<u>Beløp</u>
<u>Balanseført verdi 31.12.</u>	<u>Varige driftsmidler Immaterielle eiend.</u>

Konsernregnskap

Morselskapet sitt navn

Forretningskontor for morselskapet

Begrunnelse for at datterselskap er utelatt fra konsolideringen

Konsern, tilknyttet selskap m.v. - fordringer og gjeld

Fordringer

<u>Samlet beløp - tilknyttet selskap</u>	<u>Årets</u>	<u>Fjorårets</u>
<u>Samlet beløp - foretak i samme konsern</u>	<u>Årets</u>	<u>Fjorårets</u>
<u>Samlet beløp - foretak i samme konsern</u>	<u>Årets</u>	<u>Fjorårets</u>
<u>Samlet beløp - felles kontrollert virksomhet</u>	<u>Årets</u>	<u>Fjorårets</u>
<u>Pantstillelse</u>	<u>Beløp</u>	



Beholdning av egne aksjer                      Antall                      Pålydende                      Andel av aksjek.

**Note**

**Lån og sikkerhetsstillelse til medlemmer**

Er det gitt lån eller sikkerhetsstillelse til ledende personer: Nei

**Opplysninger om:**

**Medlemmer av:**

**Mer om lån og sikkerhetsstillelse**



## Life AS

### STYRETS ÅRSBERETNING FOR 2021

#### Virksomhetens art og hvor den drives

Life AS er del av Lifekonsernet som har butikker i Norge, Sverige og Finland. Life AS er et detaljistselskap innen helsekostprodukter med 64 butikker og driver kjedeselskapet til Lifekjeden i Norge. Lifekjeden er Norges største helsekostkjede med 93 butikker spredd over hele landet og en butikkomsetning på 404 millioner. I tillegg driver Life AS også butikk online.

Life AS sin virksomhet er knyttet til utvikling og drift av egne butikker og av Lifekjeden. Virksomheten drives fra selskapets kjedekontor i Øvre Slottsgate 4 i Oslo. Life er Nordens ledende helsekostkjede. Hos oss kan du få personlig rådgivning av våre erfarne medarbeidere og gode tips og råd for en bedre balanse i livet.

Det har vært noen avviklinger av mindre enheter/butikker igjennom året.

#### Fortsatt drift/Redegjørelse for selskapets utsikter

I samsvar med regnskapslovens § 3-3a bekreftes det at forutsetningen om fortsatt drift er til stede. Til grunn for antagelsen ligger resultatprognoser for 2022 og selskapets langsiktige strategiske prognoser for årene fremover. Styret forventer en positiv utvikling for selskapet i det nærmeste året.

Styret mener årsregnskapet gir et rettviseende bilde av Life AS eiendeler og gjeld, finansielle stilling og resultat.

#### Arbeidsmiljø

I henhold til lover og forskrifter fører selskapet oversikt over totalt sykefravær blant selskapets ansatte. Totalt sykefravær utgjorde 7,4 % i 2021 mot 8,1 % i 2020. Styret er av den oppfatning at arbeidsmiljøet og den generelle trivsel er god, og selskapet har av den grunn ikke ansett det som nødvendig å iverksette spesielle tiltak på dette området. Selskapet har hatt to mindre arbeidsulykker i 2021.

#### Likestilling og diskriminering

Selskapet har innarbeidet policy som tar sikte på at det ikke forekommer diskriminering på bakgrunn av kjønn, legning, hudfarge eller religion i saker som rekruttering, avansement eller lønn. Av selskapets 322 ansatte er 303 kvinner. Det er ikke, og vil ikke bli, iverksatt spesielle likestillingstiltak i det man anser likestillingsarbeidet tilfredsstillende ivarettatt. Det er gjennomført en kartlegging av lønnsforhold etter kjønn og bruken av ufrivillig deltidsarbeid. Kartleggingen viser at det ikke finnes noe strukturelle misforhold vedrørende lønn og at ufrivillig deltidsarbeid utgjør 37 % av totalt antall deltidsansatte som tok del av undersøkelsen.

#### Ytre miljø

Styret mener at selskapets virksomhet ikke forurenser det ytre miljø i vesentlig grad.

#### Styreansvarsforsikring

Styreansvarsforsikring har tegnets av konsernets hovedeier Fairford Holdings Europe AB.

#### Forsknings- og utviklingsaktiviteter

Selskapet har for tiden ingen pågående forsknings- og utviklingsaktiviteter.

#### Fremtidig utvikling

Selskapet forventer ikke vesentlige endringer i omsetning eller resultat fremover.

Videre utvikling vil kunne preges av den usikkerheten som normalt preger vurderingen av fremtidige forhold, men på kort sikt synes utviklingen å være stabil.



## Finansiell risiko/markedsrisiko

Selskapets nåværende strategi innbefatter ikke bruk av finansielle instrumenter. Selskapet er lite valutaeksponert, da alle kjøp fra søsterselskapet Validus Engros AS skjer i NOK. Selskapet har ikke inngått terminkontrakter eller andre avtaler for å redusere selskapets valutarisiko og derigjennom den driftstilknnyttede markedsrisiko.

## Kreditrisiko

Risikoen for tap på fordringer er vurdert som lav. Selskapet har hittil ikke hatt vesentlig tap på fordringer.

## Likviditetsrisiko

Selskapet vurderer likviditeten i selskapet som akseptabel, og det er ikke besluttet å innføre tiltak som endrer likviditetsrisiko. Selskapet har fokus på forfalte fordringer.

## Årsregnskapet

Etter styrets oppfatning gir fremlagte resultatregnskap og balanse med tilhørende noter fyllestgjørende informasjon om driften og om stillingen ved årsskiftet. Det har ikke inntruffet ekstraordinære forhold som har påvirket årets resultat i vesentlig grad. Det har ikke inntruffet hendelser etter regnskapsårets utgang som er av betydning ved bedømmelse av selskapet.

Selskapets likviditetsbeholdning er redusert med 3,0 MNOK i 2021. Kortsiktig gjeld er økt med 2,4 MNOK.


Styret ser med tilfredshet på selskapets finansielle stilling, herunder selskapets likviditet.

Selskapet har i løpet av året betalt 15 MNOK i utbytte til morselskapet.


## Resultatdisponering

Styret foreslår at årets overskudd, kr. 9.341.096, overføres til annen egenkapital.


Oslo, 01.03.2022



Tommy Kurt Georg Nilsson  
Styreleder



Gunnel Linnea Åkerman  
Styremedlem



Bengt Alexander Dahl  
Styremedlem



Marte Glenday Iversen  
Daglig leder



# Årsregnskap 2021 Life AS

Resultatregnskap  
Balanse  
Kontantstrøm  
Noter til regnskapet

Org.nr.: 981 457 072



## Resultatregnskap

Life AS

<b>Driftsinntekter og driftskostnader</b>	<b>Note</b>	<b>2021</b>	<b>2020</b>
Salgsinntekt	2, 12	349 975 161	351 986 041
Annen driftsinntekt		187 390	147 332
<b>Sum driftsinntekter</b>		<b>350 162 550</b>	<b>352 133 373</b>
Varekostnad	12	195 997 804	195 752 143
Lønnskostnad	9, 10	80 012 517	52 874 769
Kostnad ved oppdragstakere	9	0	15 335 348
Avskrivning av driftsmidler og immaterielle eiendeler	3, 4	4 849 704	4 598 375
Nedskrivning av driftsmidler og immaterielle eiendeler	3, 4	286 874	11 615
Annen driftskostnad	5, 10, 12	57 016 159	57 471 933
<b>Sum driftskostnader</b>		<b>338 163 059</b>	<b>326 044 183</b>
<b>Driftsresultat</b>		<b>11 999 492</b>	<b>26 089 190</b>
<b>Finansinntekter og finanskostnader</b>			
Annen renteinntekt		7 780	28 655
Rentekostnad til foretak i samme konsern		937	352 359
Annen rentekostnad		2 448	9 021
Annen finanskostnad		27 040	148 652
<b>Resultat av finansposter</b>		<b>-22 646</b>	<b>-481 376</b>
<b>Ordinært resultat før skattekostnad</b>		<b>11 976 847</b>	<b>25 607 814</b>
Skattekostnad på ordinært resultat	11	2 635 751	5 634 185
<b>Ordinært resultat</b>		<b>9 341 096</b>	<b>19 973 629</b>
<b>Årsresultat</b>	<b>7</b>	<b>9 341 096</b>	<b>19 973 629</b>
<b>Overføringer</b>			
Avsatt til utbytte		15 000 000	0
Avsatt til annen egenkapital		0	19 973 629
Overført fra annen egenkapital		5 658 904	0
<b>Sum overføringer</b>		<b>9 341 096</b>	<b>19 973 629</b>

Side 2



### Balanse

Life AS

Elendeler	Note	2021	2020
<b>Anleggsmidler</b>			
<b>Immaterielle elendeler</b>			
Utsatt skattefordel	11	473 062	898 323
Goodwill	3	9 409 415	8 797 761
<b>Sum immaterielle elendeler</b>		<b>9 882 477</b>	<b>9 696 084</b>
<b>Varige driftsmidler</b>			
Driftsløsøre, inventar o.a. utstyr	4	12 327 435	10 107 687
<b>Sum varige driftsmidler</b>		<b>12 327 435</b>	<b>10 107 687</b>
<b>Finansielle anleggsmidler</b>			
<b>Sum anleggsmidler</b>		<b>22 209 912</b>	<b>19 803 771</b>
<b>Omløpsmidler</b>			
Lager av varer og annen beholdning	14	44 570 012	40 739 714
<b>Fordringer</b>			
Kundefordringer	13	3 641 492	2 981 295
Andre kortsiktige fordringer	13	20 069 942	27 237 157
<b>Sum fordringer</b>		<b>23 711 435</b>	<b>30 218 451</b>
<b>Investeringer</b>			
Bankinnskudd, kontanter o.l.	6	456 879	3 487 331
<b>Sum omløpsmidler</b>		<b>68 738 326</b>	<b>74 445 496</b>
<b>Sum elendeler</b>		<b>90 948 239</b>	<b>94 249 267</b>

Side 3




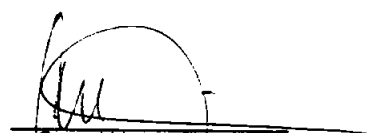
**Balanse**

Life AS

Egenkapital og gjeld	Note	2021	2020
<b>Innskutt egenkapital</b>			
Aksjekapital	7, 8	833 000	833 000
Annen innskutt egenkapital	7	69 757	69 757
<b>Sum innskutt egenkapital</b>		<b>902 757</b>	<b>902 757</b>
<b>Opptjent egenkapital</b>			
Annen egenkapital	7	43 058 789	48 717 693
<b>Sum opptjent egenkapital</b>		<b>43 058 789</b>	<b>48 717 693</b>
<b>Sum egenkapital</b>		<b>43 961 546</b>	<b>49 620 450</b>
<b>Gjeld</b>			
<b>Annen langsiktig gjeld</b>			
<b>Kortsiktig gjeld</b>			
Leverandørgjeld	13	26 591 779	24 747 226
Betalbar skatt	11	2 210 490	3 473 116
Skyldig offentlige avgifter		7 695 617	7 664 141
Annen kortsiktig gjeld	13	10 488 807	8 744 335
<b>Sum kortsiktig gjeld</b>		<b>46 986 693</b>	<b>44 628 818</b>
<b>Sum gjeld</b>		<b>46 986 693</b>	<b>44 628 818</b>
<b>Sum egenkapital og gjeld</b>		<b>90 948 239</b>	<b>94 249 267</b>

Oslo, ~~30.12.2021~~ 14.03.2022  
Styret i Life AS

  
Tommy Kurt Georg Nilsson  
styreleder

  
Gunnel Linnea Akerman  
styremedlem

  
Bengt Alexander Dahl  
styremedlem

  
Marte Glenday Iversen  
daglig leder



## Indirekte kontantstrøm

Life AS

	Note	2021	2020
<b>Kontantstrømmer fra operasjonelle aktiviteter</b>			
Resultat før skattekostnad		11 976 847	25 607 814
- Periodens betalte skatt		-3 473 116	0
+ Ordinære avskrivninger		4 849 704	4 598 375
+ Nedskrivning anleggsmidler		286 874	11 615
+/- Endring i varelager		-3 830 298	655 352
+/- Endring i kundefordringer		-660 198	-422 822
+/- Endring i leverandørgjeld		1 844 553	70 817
+/- Forskj. kostnadsført pensjon og inn-/utbet. i pensjonsordn.		0	48 441
+/- Endring i andre tidsavgrensingsposter		8 943 163	-1 279 213
= <b>Netto kontantstrøm fra operasjonelle aktiviteter</b>		<b>19 937 530</b>	<b>29 290 378</b>
<b>Kontantstrømmer fra investeringsaktiviteter</b>			
- Utbetalinger ved kjøp av varige driftsmidler		7 967 981	3 999 889
= <b>Netto kontantstrøm fra investeringsaktiviteter</b>		<b>-7 967 981</b>	<b>-3 999 889</b>
<b>Kontantstrømmer fra finansieringsaktiviteter</b>			
- Utbetalinger ved nedbetaling av langsiktig gjeld		0	22 852 129
- Utbetalinger av utbytte		15 000 000	0
= <b>Netto kontantstrøm fra finansieringsaktiviteter</b>		<b>-15 000 000</b>	<b>-22 852 129</b>
= Netto endring i kontanter og kontantekvivalenter		-3 030 451	2 438 360
+ Beh. av kont. og kontantekvivalenter ved per. begynnelse		3 487 331	1 048 970
= Beh. av kont. og kontantekvivalenter ved per. slutt		456 879	3 487 331



## Life AS

### Note 1 Prinsippnote

Årsregnskapet er satt opp i samsvar med regnskapsloven og god regnskapsskikk.

#### Bruk av estimater

Utarbeidelse av regnskap i samsvar med regnskapsloven krever bruk av estimater. Videre krever anvendelse av selskapets regnskapsprinsipper at ledelsen må utøve skjønn. Områder som i stor grad inneholder slike skjønnsmessige vurderinger, høy grad av kompleksitet, eller områder hvor forutsetninger og estimater er vesentlige for årsregnskapet, er beskrevet i notene.

#### Salgsinntekter og annen driftsinntekt

Inntekter ved salg av varer vurderes til virkelig verdi av vederlaget, netto etter fradrag for merverdiavgift, returer, rabatter og andre avslag. Inntekter blir regnskapsført når den er opptjent, altså når både risiko og kontroll i hovedsak er overført kunden. Dette er normalt tilfelle når varen er levert kunden.

#### Driftskostnader

Driftskostnader resultatføres i samme periode som tilhørende inntekt.

#### Klassifisering av balanseposter

Eiendeler bestemt til varig eie eller bruk klassifiseres som anleggsmidler. Eiendeler som er tilknyttet varekretsløpet klassifiseres som omløpsmidler. Fordringer for øvrig klassifiseres som omløpsmidler hvis de skal tilbakebetales innen ett år. For gjeld legges analoge kriterier til grunn. Første års avdrag på langsiktige fordringer og langsiktig gjeld klassifiseres likevel ikke som omløpsmiddel og kortsiktig gjeld.

#### Immaterielle eiendeler

Utgifter immaterielle eiendeler balanseføres i den grad det kan identifiseres en fremtidig økonomisk fordel knyttet til utvikling av en identifiserbar immateriell eiendel og utgiftene kan måles pålitelig. I motsatt fall kostnadsføres slike utgifter løpende. Balanseført goodwill avskrives lineært over økonomisk levetid (10 år etter konsernprinsippet).

#### Anleggsmidler

Anleggsmidler omfatter eiendeler bestemt til varig eie og bruk. Anleggsmidler er vurdert til anskaffelseskost. Varige driftsmidler balanseføres og avskrives over driftsmidlets økonomiske levetid. Direkte vedlikehold av driftsmidler kostnadsføres løpende under driftskostnader, mens påkostninger eller forbedringer tillegges driftsmiddelets kostpris og avskrives i takt med driftsmiddelet. Dersom gjenvinnbart beløp av driftsmiddelet er lavere enn balanseført verdi foretas nedskrivning til gjenvinnbart beløp.

#### Varer

Varer er vurdert til det laveste av anskaffelseskost og netto salgsverdi. Alle kostnader knyttet til varelageret er i årets regnskap presentert som varekostnad.

#### Fordringer

Kundefordringer og andre fordringer oppføres til pålydende etter fradrag for avsetning til forventet tap. Avsetning til tap gjøres på grunnlag av en individuell vurdering av de enkelte fordringene.

#### Omløpsmidler / Kortsiktig gjeld

Omløpsmidler og kortsiktig gjeld omfatter normale poster som forfaller til betaling innen ett år etter balansedagen, samt poster som knytter seg til varekretsløpet. Omløpsmidler vurderes til lavest verdi av anskaffelseskost og antatt virkelig verdi.

Foretaket har midler i konsernkontoordning. Denne er klassifisert som andre kortsiktige fordringer i regnskapet.



## Life AS

### **Valuta**

Transaksjoner i utenlandsk valuta omregnes til kursen på transaksjonstidspunktet. Pengeposter i utenlandsk valuta omregnes til norske kroner ved å benytte balansedagens kurs. Valutakursendringer resultatføres løpende i regnskapsperioden under andre finansposter.

### **Skatt**

Skattekostnaden i resultatregnskapet omfatter både periodens betalbare skatt og endring i utsatt skatt. Utsatt skatt er beregnet med 22 % av grunnlaget av de midlertidige forskjellene som eksisterer mellom regnskapsmessig og skattemessige verdier, samt ligningsmessig underskudd til fremføring ved utgangen av regnskapsåret. Skatteøkende og skattereduserende midlertidige forskjeller som reverserer eller kan reverseres i samme periode er utlignet og nettoført. Utsatt skattefordel balanseføres i den grad det er sannsynlig at den kan bli nyttiggjort.

### **Pensjoner**

Innskuddsplaner periodiseres etter sammenstillingsprinsippet. Årets innskudd til pensjonsordningen kostnadsføres.



Life AS

Note 2 Salgsinntekter

Virksomhetsområder	2021	2020
Omsetning fra butikkdrift i Norge	316 428 851	317 785 122
Omsetning fra kjededrift	33 546 310	34 200 919
<b>Sum</b>	<b>349 975 161</b>	<b>351 986 041</b>

Note 3 Immaterielle eiendeler

	Goodwill
Anskaffelseskost 01.01.2021	49 101 229
Tilganger i året	2 000 000
Avganger i året	0
<b>Anskaffelseskost 31.12.2021</b>	<b>51 101 229</b>
Akkumulerte avskrivninger	-39 654 976
Akkumulerte nedskrivninger	-2 036 838
Reversert nedskrivninger	0
<b>Bokført verdi pr. 31.12.2021</b>	<b>9 409 415</b>
Årets avskrivninger	1 388 346
Årets nedskrivninger	0
Årets reversering av nedskrivning	0
Avskrivningsplan	10 år

Seiskapet avskriver goodwill ved oppkjøp av butikker over 10 år, og følger samme prinsipp som morselskap i Sverige. Den økonomiske levetiden til den enkelte butikk er vurdert til å være 10 år eller mer.



## Life AS

## Note 4 Anleggsmidler

	Driftsløsere, inventar ol.	Programvare	Sum
<b>Anskaffelseskost pr. 01.01.2021</b>	<b>29 149 745</b>	<b>3 980 990</b>	<b>33 130 735</b>
+Tilgang kjøpte anleggsmidler	5 967 981	0	5 967 981
- Avgang anleggsmidler	-4 466 467	0	-4 466 467
<b>= Anskaffelseskost 31.12.2021</b>	<b>30 651 259</b>	<b>3 980 990</b>	<b>34 632 249</b>
<b>Av- og nedskrivninger pr. 01.01.2021</b>	<b>20 800 412</b>	<b>2 278 181</b>	<b>23 078 593</b>
+ Årets ordinære avskrivninger	2 781 815	679 543	3 461 358
+ Årets nedskrivning	286 874	0	286 874
- Avgang avskrivninger	-4 235 138	0	-4 235 138
<b>= Av- og nedskrivninger pr. 31.12.2021</b>	<b>19 347 089</b>	<b>2 967 724</b>	<b>21 937 412</b>
<b>Bokført verdi 01.01.2021</b>	<b>8 404 878</b>	<b>1 702 809</b>	<b>10 107 687</b>
+Tilgang og avgang i året	5 967 982		5 967 982
- Årets avskrivning og nedskrivning	-3 068 689	-679 543	-3 748 232
<b>= Bokført verdi 31.12.2021</b>	<b>11 304 170</b>	<b>1 023 266</b>	<b>12 327 436</b>
Avskrivningsplan	1 - 6 år	3 år	

## Note 5 Leiekostnader

## Årlig leiekostnader

	Utløpsdato	Årlig leie
Husleiekostnader	28.02.2018 - 28.02.2023	32 260 768
Leie av inventar og verktøy	31.01.2018 - 30.06.2022	691 698
Leie av data og tele	31.01.2018 - 28.02.2022	139 848

## Note 6 Bankinnskudd

Selskapet har skattetrekksgaranti pålydende kr 2 200 000.

## Note 7 Egenkapital

	Aksjekapital	Annen innskutt egenkapital	Annen egenkapital	Sum
Egenkapital 01.01.2021	833 000	69 757	48 717 693	49 620 450
Årets resultat			9 341 096	9 341 096
Utbytte til Life Europe AB			-15 000 000	-15 000 000
<b>Egenkapital 31.12.2021</b>	<b>833 000</b>	<b>69 757</b>	<b>43 058 789</b>	<b>43 961 546</b>



## Life AS

### Note 8 Antall aksjer, aksjeeiere mv

	<b>Antall</b>	<b>Pålydende</b>	<b>Balanseført</b>
Aksjekapital (èn aksjeklasse)	166 600	5	833 000

Alle aksjene gir samme rettigheter i selskapet.

<b>Aksjonærer pr. 31.12.2021</b>	<b>Antall</b>	<b>Eierandel</b>	<b>Stemmeandel</b>
Life Europe AB	166 600	100,00 %	100,00 %

Selskapets regnskap konsolideres i Life Europe AB. Konsolidert regnskap er tilgjengelig på følgende ved å kontakte:

**Life Europe AB**  
Håkan Zetterström  
hakan.zetterstrom@lifeeurope.com

### Note 9 Lønnskostnader

	<b>2021</b>	<b>2020</b>
Lønninger	68 877 335	43 618 289
Arbeidsgiveravgift	8 996 891	5 567 162
Pensjonskostnader	893 739	962 704
Andre lønnsrelaterte ytelser	1 244 552	2 726 614
<b>Sum</b>	<b>80 012 517</b>	<b>52 874 769</b>

Antall årsverk selskapet har sysselsatt i gjennomsnitt 147 90

Selskapet plikter å ha tjenstepensjonsordning etter lov om obligatorisk tjenstepensjon, og selskapets pensjonsordninger tilfredsstiller kravene i denne lov.

### Note 10 Ytelser til ledende personer og revisor

	<b>Daglig leder</b>
Lønn	1 397 841
Pensjon	117 773
Annen godtgjørelse	15 808
<b>Sum</b>	<b>1 531 422</b>

Det foreligger ingen avtale som særskilt vederlag til daglig leder ved opphør eller endringer av ansettelsesforhold. Det foreligger ingen avtale om bonuser for daglig leder. Det er ikke utbetalt særskilt styrehonorar.

Det foreligger ingen avtale om særskilt vederlag til leder av styret ved opphør eller endring av ansettelsesforholdet eller vervet. Det foreligger ingen avtaler om bonus, overskuddsdeling, opsjoner eller lignende til fordel for daglig leder eller leder av styret. Det er ikke gitt lån/sikkerhetsstillelse til daglig leder,



Life AS

styreleder eller andre nærstående parter.

**Godtgjørelse til revisor**

<b>Kostnadsført honorar til revisor, eks mva, fordeler seg som følger:</b>	<b>2021</b>
Lovpålagt revisjon	337 950
Andre attestasjonstjenester	31 200
Andre tjenester utenfor revisjonen	60 550
<b>Sum</b>	<b>429 700</b>



## Life AS

## Note 11 Skatt

<b>Årets skattekostnad</b>	<b>2021</b>	<b>2020</b>
Resultatført skatt på ordinært resultat:		
Betalbar skatt	2 210 490	3 473 116
Endring i utsatt skattefordel	425 261	2 161 069
<b>Skattekostnad ordinært resultat</b>	<b>2 635 751</b>	<b>5 634 185</b>
Skattepliktig inntekt:		
Ordinært resultat før skatt	11 976 847	25 607 814
Permanente forskjeller	3 839	2 118
Endring i midlertidige forskjeller	-1 933 007	772 614
Anvendelse av fremførbart underskudd	0	-10 595 654
<b>Skattepliktig inntekt</b>	<b>10 047 680</b>	<b>15 786 892</b>
Betalbar skatt i balansen:		
Betalbar skatt på årets resultat	2 210 490	3 473 116
<b>Sum betalbar skatt i balansen</b>	<b>2 210 490</b>	<b>3 473 116</b>
Beregning av effektiv skattesats		
Resultat før skatt	11 976 847	25 607 814
Beregnet skatt av resultat før skatt	2 634 906	5 633 719
Skatteeffekt av permanente forskjeller	845	466
<b>Sum</b>	<b>2 635 751</b>	<b>5 634 185</b>
Effektiv skattesats	22,0 %	22,0 %

Skatteeffekten av midlertidige forskjeller som har gitt opphav til utsatt skatt og utsatte skattefordeler, spesifisert på typer av midlertidige forskjeller

	<b>2021</b>	<b>2020</b>	<b>Endring</b>
Væride driftsmidler	-1 517 384	-2 124 048	-606 664
Varebeholdning	-447 148	-1 565 998	-1 118 850
Fordringer	-185 749	-66 942	118 807
Avsetninger mv	0	-326 300	-326 300
<b>Sum</b>	<b>-2 150 281</b>	<b>-4 083 288</b>	<b>-1 933 007</b>
<b>Grunnlag for utsatt skattefordel</b>	<b>-2 150 281</b>	<b>-4 083 288</b>	<b>-1 933 007</b>
<b>Utsatt skattefordel (22 %)</b>	<b>-473 062</b>	<b>-898 323</b>	<b>-425 261</b>

## Note 12 Transaksjoner med nærstående parter

<b>Selskap</b>	<b>Type transaksjon</b>	<b>2021</b>
Life Europe AB (mor)	IT - og regnskapstjenester m.m.	5 583 061
Life Europe AB (mor)	Diverse	105 964
Life Europe AB (mor)	Markedsbidrag	2 905 538
Life Butiksdrift Sverige AB (søster)	Markedsføring	1 494 964
Validus Engros AS (søster)	Salg	10 631 772
Validus Engros AS (søster)	Varekjøp/ Tjenester	184 503 969

Side 12



## Life AS

Transaksjonene er gjennomført til vanlige forretningsmessige vilkår og prinsipper.  
Vesentlige avtaler med nærstående foreligger skriftlig.

### Note 13 Mellomværende med selskap i samme konsern

	Kundefordringer		Andre fordringer	
	2021	2020	2021	2020
Validus Engros AS	1 224 429	733 260	0	0
Life Europe AB	301 441	0	16 658 463	24 202 272
Life Online AB	0	0		
Life LE Logistics AB	0	1 162		
Life Butiksdrift Sverige AB	0	129 260		
<b>Sum</b>	<b>1 525 870</b>	<b>1 213 576</b>	<b>16 658 463</b>	<b>24 202 272</b>

	Leverandørgjeld		Annen langsiktig gjeld	
	2021	2020	2021	2020
Validus Engros AS	16 561 304	14 002 665		
Life Europe AB	0	257 001	0	0
Life LE Logistics AB	0	0		
Life Online AB	0	0		
Life Butiksdrift SE AB	203 142	125 995		
<b>Sum</b>	<b>16 764 446</b>	<b>14 385 661</b>	<b>0</b>	<b>0</b>

Life AS sine driftskonti inngår i Life Europe AB sin konsernkontoordning.

### Note 14 Varelager

	2021	2020
Lager av innkjøpte handelsvarer	45 017 160	42 305 712
Ukuransavsetning	-447 148	-1 565 997
<b>Sum</b>	<b>44 570 012</b>	<b>40 739 714</b>



# Deloitte.

Deloitte AS  
Dronning Eufemias gate 14  
Postboks 221 Sentrum  
NO-0103 Oslo  
Norway

Tel: +47 23 27 90 00  
www.deloitte.no

Til generalforsamlingen i Life AS

UAVHENGIG REVISORS BERETNING

## Konklusjon

Vi har revidert Life AS' årsregnskap som består av balanse per 31. desember 2021, resultatregnskap og kontantstrømpstilling for regnskapsåret avsluttet per denne datoen og noter til årsregnskapet, herunder et sammendrag av viktige regnskapsprinsipper.

Etter vår mening

- oppfyller årsregnskapet gjeldende lovkrav, og
- gir årsregnskapet et rettviseende bilde av selskapets finansielle stilling per 31. desember 2021, og av dets resultater og kontantstrømmer for regnskapsåret avsluttet per denne datoen i samsvar med regnskapslovens regler og god regnskapsskikk i Norge.

## Grunnlag for konklusjonen

Vi har gjennomført revisjonen i samsvar med de internasjonale revisjonsstandardene International Standards on Auditing (ISA-ene). Våre oppgaver og plikter i henhold til disse standardene er beskrevet nedenfor under *Revisors oppgaver og plikter ved revisjonen av årsregnskapet*. Vi er uavhengige av selskapet slik det kreves i lov, forskrift og International Code of Ethics for Professional Accountants utstedt av the International Ethics Standards Board for Accountants (IESBA-reglene), og vi har overholdt våre øvrige etiske forpliktelser i samsvar med disse kravene. Innhentet revisjonsbevis er etter vår vurdering tilstrekkelig og hensiktsmessig som grunnlag for vår konklusjon.

## Øvrig informasjon

Styret og daglig leder (ledelsen) er ansvarlige for informasjonen i årsberetningen. Øvrig informasjon omfatter informasjon i årsrapporten bortsett fra årsregnskapet og den tilhørende revisjonsberetningen. Vår konklusjon om årsregnskapet ovenfor dekker ikke informasjonen i årsberetningen.

I forbindelse med revisjonen av årsregnskapet er det vår oppgave å lese årsberetningen. Formålet er å vurdere hvorvidt det foreligger vesentlig inkonsistens mellom årsberetningen og årsregnskapet og den kunnskap vi har opparbeidet oss under revisjonen av årsregnskapet, eller hvorvidt informasjon i årsberetningen ellers fremstår som vesentlig feil. Vi har plikt til å rapportere dersom årsberetningen fremstår som vesentlig feil. Vi har ingenting å rapportere i så henseende.

Basert på kunnskapen vi har opparbeidet oss i revisjonen, mener vi at årsberetningen

- er konsistent med årsregnskapet og
- inneholder de opplysninger som skal gis i henhold til gjeldende lovkrav.

## Ledelsens ansvar for årsregnskapet

Ledelsen er ansvarlig for å utarbeide årsregnskapet og for at det gir et rettviseende bilde i samsvar med regnskapslovens regler og god regnskapsskikk i Norge. Ledelsen er også ansvarlig for slik internkontroll som den finner nødvendig for å kunne utarbeide et årsregnskap som ikke inneholder vesentlig feilinformasjon, verken som følge av misligheter eller utilsiktede feil.

Deloitte refers to one or more of Deloitte Touche Tohmatsu Limited ("DTL"), its global network of member firms, and their related entities (collectively, the "Deloitte organization"). DTL (also referred to as "Deloitte Global") and each of its member firms and related entities are legally separate and independent entities, which cannot obligate or bind each other in respect of third parties. DTL and each DTL member firm and related entity is liable only for its own acts and omissions, and not those of each other. DTL does not provide services to clients. Please see www.deloitte.no to learn more.

© Deloitte AS

Registrert i Foretaksregisteret Medlemmer av Den norske Revisorforening  
Organisasjonsnummer: 980 211 282

Penneo Dokumentnøkkel: UYQQA-6NK80-QKVG-NEEDWX-X3VGO-IC4HS



## Deloitte.

side 2  
Uavhengig revisors beretning -  
Life AS

Ved utarbeidelsen av årsregnskapet må ledelsen ta standpunkt til selskapets evne til fortsatt drift og opplyse om forhold av betydning for fortsatt drift. Forutsetningen om fortsatt drift skal legges til grunn for årsregnskapet så lenge det ikke er sannsynlig at virksomheten vil bli avvirket.

### *Revisors oppgaver og plikter ved revisjonen av årsregnskapet*

Vårt mål er å oppnå betryggende sikkerhet for at årsregnskapet som helhet ikke inneholder vesentlig feilinformasjon, verken som følge av misligheter eller utilsiktede feil, og å avgi en revisjonsberetning som inneholder vår konklusjon. Betryggende sikkerhet er en høy grad av sikkerhet, men ingen garanti for at en revisjon utført i samsvar med ISA-ene, alltid vil avdekke vesentlig feilinformasjon som eksisterer. Feilinformasjon kan oppstå som følge av misligheter eller utilsiktede feil. Feilinformasjon blir vurdert som vesentlig dersom den enkeltvis eller samlet med rimelighet kan forventes å påvirke økonomiske beslutninger som brukerne foretar basert på årsregnskapet.

Som del av en revisjon i samsvar med ISA-ene, utøver vi profesjonelt skjønn og utviser profesjonell skepsis gjennom hele revisjonen. I tillegg:

- identifiserer og vurderer vi risikoen for vesentlig feilinformasjon i regnskapet, enten det skyldes misligheter eller utilsiktede feil. Vi utformer og gjennomfører revisjonshandlinger for å håndtere slike risikoer, og innhenter revisjonsbevis som er tilstrekkelig og hensiktsmessig som grunnlag for vår konklusjon. Risikoen for at vesentlig feilinformasjon som følge av misligheter ikke blir avdekket, er høyere enn for feilinformasjon som skyldes utilsiktede feil, siden misligheter kan innebære samarbeid, forfalskning, bevisste utelatelser, uriktige fremstillinger eller overstyring av internkontroll.
- opparbeider vi oss en forståelse av den interne kontroll som er relevant for revisjonen, for å utforme revisjonshandlinger som er hensiktsmessige etter omstendighetene, men ikke for å gi uttrykk for en mening om effektiviteten av selskapets interne kontroll.
- evaluerer vi om de anvendte regnskapsprinsippene er hensiktsmessige og om regnskapsestimaterne og tilhørende noteopplysninger utarbeidet av ledelsen er rimelige.
- konkluderer vi på hensiktsmessigheten av ledelsens bruk av fortsatt drift-forutsetningen ved avleggelsen av årsregnskapet, basert på innhentede revisjonsbevis, og hvorvidt det foreligger vesentlig usikkerhet knyttet til hendelser eller forhold som kan skape tvil av betydning om selskapets evne til fortsatt drift. Dersom vi konkluderer med at det eksisterer vesentlig usikkerhet, kreves det at vi i revisjonsberetningen henleder oppmerksomheten på tilleggsopplysningene i årsregnskapet, eller, dersom slike tilleggsopplysninger ikke er tilstrekkelige, at vi modifiserer vår konklusjon. Våre konklusjoner er basert på revisjonsbevis innhentet inntil datoen for revisjonsberetningen. Etterfølgende hendelser eller forhold kan imidlertid medføre at selskapet ikke fortsetter driften.
- evaluerer vi den samlede presentasjonen, strukturen og innholdet i årsregnskapet, inkludert tilleggsopplysningene, og hvorvidt årsregnskapet gir uttrykk for de underliggende transaksjonene og hendelsene på en måte som gir et rettviseende bilde.

Vi kommuniserer med styret blant annet om det planlagte omfanget av revisjonen og til hvilken tid revisjonsarbeidet skal utføres. Vi utveksler også informasjon om forhold av betydning som vi har avdekket i løpet av revisjonen, herunder om eventuelle svakheter av betydning i den interne kontrollen.

Oslo, 1. mars 2022  
Deloitte AS

Bjørn Prestegard  
statsautorisert revisor

Penneo Dokumentnøkkel: UYQQA-6NK80-QKVG-NEEDWX-X3VGO-IC4HS



# PENNEO

Signaturene i dette dokumentet er juridisk bindende. Dokument signert med "Penneo"™ - sikker digital signatur.  
De signerende parter sin identitet er registrert, og er listet nedenfor.

"Med min signatur bekrefter jeg alle datoer og innholdet i dette dokument."

## Bjørn Magne Prestegard

Statsautorisert revisor

Serienummer: 9578-5999-4-2733085

IP: 217.173.xxx.xxx

2022-04-07 08:55:03 UTC



Penneo Dokumentnøkkel: UYQQA-6NK80-QKVG-NEDWX-X3VGO-IC4HS

Dokumentet er signert digitalt, med **Penneo.com**. Alle digitale signatur-data i dokumentet er sikret og validert av den datamaskin-utregnede hash-verdien av det opprinnelige dokument. Dokumentet er låst og tids-stemplet med et sertifikat fra en betrodd tredjepart. All kryptografisk bevis er integrert i denne PDF, for fremtidig validering (hvis nødvendig).

### Hvordan bekrefter at dette dokumentet er originalen?

Dokumentet er beskyttet av ett Adobe CDS sertifikat. Når du åpner dokumentet i

Adobe Reader, skal du kunne se at dokumentet er sertifisert av **Penneo e-signature service <penneo@penneo.com>**. Dette garanterer at innholdet i dokumentet ikke har blitt endret.

Det er lett å kontrollere de kryptografiske beviser som er lokalisert inne i dokumentet, med Penneo validator - <https://penneo.com/validate>