



## ÅRSREGNSKAPET FOR REGNSKAPSÅRET 2024 - GENERELL INFORMASJON

### Enheten

Organisasjonsnummer: 990 336 318  
Organisasjonsform: Aksjeselskap  
Foretaksnavn: GRAFTON MANAGEMENT AS  
Forretningsadresse: Øvre Slottsgate 2B  
0157 OSLO

### Regnskapsår

Årsregnskapets periode: 01.01.2024 - 31.12.2024

### Konsern

Morselskap i konsern: Nei

### Regnskapsregler

Regler for små foretak benyttet: Ja  
Benyttet ved utarbeidelsen av årsregnskapet til selskapet: Regnskapslovens alminnelige regler

### Årsregnskapet fastsatt av kompetent organ

Bekreftet av representant for selskapet: Narve Wilsgaard  
Dato for fastsettelse av årsregnskapet: 18.06.2025

### Grunnlag for avgivelse

År 2024: Årsregnskapet er elektronisk innlevert  
År 2023: Tall er hentet fra elektronisk innlevert årsregnskap fra 2024

*Det er ikke krav til at årsregnskapet m.v. som sendes til Regnskapsregisteret er undertegnet. Kontrollen på at dette er utført ligger hos revisor/enhetens øverste organ. Sikkerheten ivaretas ved at innsender har rolle/rettighet for innsending av årsregnskapet via Altinn, og ved at det bekreftes at årsregnskapet er fastsatt av kompetent organ.*

Brønnøysundregistrene, 18.07.2025



### Resultatregnskap

| Beløp i: NOK  | Note    | 2024              | 2023              |
|---|---------|-------------------|-------------------|
| <b>RESULTATREGNSKAP</b>                               |         |                   |                   |
| <b>Inntekter</b>                                      |         |                   |                   |
| Salgsinntekt  | 2       | 29 829 310        | 34 240 985        |
| <b>Sum inntekter</b>                                  |         | <b>29 829 310</b> | <b>34 240 985</b> |
| <b>Kostnader</b>                                      |         |                   |                   |
| Lønnskostnad  | 3       | 22 577 677        | 22 058 127        |
| Avskrivning av driftsmidler og immaterielle eiendeler | 4       | 457 996           | 588 557           |
| Annen driftskostnad                                   | 2, 3, 5 | 5 263 515         | 10 083 079        |
| <b>Sum kostnader</b>                                  |         | <b>28 299 188</b> | <b>32 729 764</b> |
| <b>Driftsresultat</b>                                 |         | <b>1 530 122</b>  | <b>1 511 221</b>  |
| <b>Finansinntekter og finanskostnader</b>             |         |                   |                   |
| Annen renteinntekt                                    |         | 112 903           | 20 386            |
| <b>Sum finansinntekter</b>                            |         | <b>112 903</b>    | <b>20 386</b>     |
| Annen rentekostnad                                    |         | 29 566            | 95 442            |
| <b>Sum finanskostnader</b>                            |         | <b>29 566</b>     | <b>95 442</b>     |
| <b>Netto finans</b>                                   |         | <b>83 337</b>     | <b>-75 056</b>    |
| <b>Resultat før skattekostnad</b>                     |         | <b>1 613 459</b>  | <b>1 436 165</b>  |
| Skattekostnad på resultat                             | 6       | 357 698           | 333 644           |
| <b>Årsresultat</b>                                    |         | <b>1 255 761</b>  | <b>1 102 521</b>  |
| <b>Årsresultat etter minoritetsinteresser</b>         |         | <b>1 255 761</b>  | <b>1 102 521</b>  |
| <b>Totalresultat</b>                                  |         | <b>1 255 761</b>  | <b>1 102 521</b>  |
| <b>Overføringer og disponeringer</b>                  |         |                   |                   |
| Avgitt konsernbidrag                                  | 6, 7    | 1 431 901         | 1 330 420         |
| Avsatt til annen egenkapital                          | 7       |                   |                   |
| Overført fra annen egenkapital                        |         | -176 140          | -227 899          |
| <b>Sum overføringer og disponeringer</b>              |         | <b>1 255 761</b>  | <b>1 102 521</b>  |



## Resultatregnskap

| <b>Beløp i: NOK</b> | <b>Note</b> | <b>2024</b> | <b>2023</b> |
|---------------------|-------------|-------------|-------------|
|---------------------|-------------|-------------|-------------|

---



### Balanse

| Beløp i: NOK                                   | Note  | 2024              | 2023              |
|--|-------|-------------------|-------------------|
| <b>BALANSE - EIENDELER</b>                     |       |                   |                   |
| <b>Anleggsmidler</b>                           |       |                   |                   |
| <b>Immaterielle eiendeler</b>                  |       |                   |                   |
| Utvikling                                      | 4     | 680 644           | 626 062           |
| Utsatt skattefordel                            | 6     | 225 237           | 179 066           |
| <b>Sum immaterielle eiendeler</b>              |       | <b>905 881</b>    | <b>805 128</b>    |
| <b>Varige driftsmidler</b>                     |       |                   |                   |
| Driftsløsøre, inventar o.a. utstyr             | 4     | 157 457           | 475 433           |
| <b>Sum varige driftsmidler</b>                 |       | <b>157 457</b>    | <b>475 433</b>    |
| <b>Sum anleggsmidler</b>                       |       | <b>1 063 339</b>  | <b>1 280 561</b>  |
| <b>Omløpsmidler</b>                            |       |                   |                   |
| <b>Varer</b>                                   |       |                   |                   |
| <b>Fordringer</b>                              |       |                   |                   |
| Andre kortsiktige fordringer                   |       | 152 613           | 43 722            |
| Konsernfordringer                              | 8     | 13 746 114        | 15 262 426        |
| <b>Sum fordringer</b>                          |       | <b>13 898 727</b> | <b>15 306 148</b> |
| <b>Bankinnskudd, kontanter og lignende</b>     |       |                   |                   |
| Bankinnskudd, kontanter o.l.                   | 9     | 1 598 698         | 492 723           |
| <b>Sum bankinnskudd, kontanter og lignende</b> |       | <b>1 598 698</b>  | <b>492 723</b>    |
| <b>Sum omløpsmidler</b>                        |       | <b>15 497 426</b> | <b>15 798 871</b> |
| <b>SUM EIENDELER</b>                           |       | <b>16 560 765</b> | <b>17 079 432</b> |
| <b>BALANSE - EGENKAPITAL OG GJELD</b>          |       |                   |                   |
| <b>Egenkapital</b>                             |       |                   |                   |
| <b>Innskutt egenkapital</b>                    |       |                   |                   |
| Aksjekapital                                   | 7, 10 | 100 000           | 100 000           |
| Overkurs                                       | 7     | 250 000           | 250 000           |



### Balanse

| Beløp i: NOK                    | Note | 2024              | 2023              |
|---------------------------------|------|-------------------|-------------------|
| <b>Sum innskutt egenkapital</b> |      | <b>350 000</b>    | <b>350 000</b>    |
| <b>Opptjent egenkapital</b>     |      |                   |                   |
| Annen egenkapital               | 7    | 9 722 777         | 9 898 918         |
| Udisponert resultat             |      |                   |                   |
| <b>Sum opptjent egenkapital</b> |      | <b>9 722 777</b>  | <b>9 898 918</b>  |
| <b>Sum egenkapital</b>          |      | <b>10 072 777</b> | <b>10 248 918</b> |
| <b>Sum langsiktig gjeld</b>     |      | <b>0</b>          | <b>0</b>          |
| <b>Kortsiktig gjeld</b>         |      |                   |                   |
| Leverandørgjeld                 |      |                   | 5 793             |
| Skyldig offentlige avgifter     |      | 1 562 059         | 1 888 060         |
| Kortsiktig konserngjeld         | 6, 8 | 2 302 837         | 1 330 420         |
| Annen kortsiktig gjeld          | 11   | 2 623 092         | 3 606 241         |
| <b>Sum kortsiktig gjeld</b>     |      | <b>6 487 988</b>  | <b>6 830 514</b>  |
| <b>Sum gjeld</b>                |      | <b>6 487 988</b>  | <b>6 830 514</b>  |
| <b>SUM EGENKAPITAL OG GJELD</b> |      | <b>16 560 765</b> | <b>17 079 432</b> |



## Brønnøysundregistrene

### ÅRSREGNSKAP FOR REGNSKAPSÅRET 2024 - GENERELL INFORMASJON

Journalnummer: 2025 672908

#### Enheten

Organisasjonsnummer: 990 336 318  
Organisasjonsform: Aksjeselskap  
Foretaksnavn: GRAFTON MANAGEMENT AS  
Forretningsadresse: Øvre Slottsgate 2B  
0157 OSLO

#### Regnskapsår

Årsregnskapets periode: 01.01.2024 - 31.12.2024

#### Konsern

Morselskap i konsern: Nei

#### Regnskapsregler

Regler for små foretak benyttet: Ja  
Benyttet ved utarbeidelsen av  
årsregnskapet til selskapet: Regnskapslovens alminnelige regler

#### Årsregnskapet fastsatt av kompetent organ

Bekreftet av representant for selskapet: Narve Wilsgaard  
Dato for fastsettelse av årsregnskapet: 18.06.2025

#### Grunnlag for avgivelse

År 2024: Årsregnskap er elektronisk innlevert.  
År 2023: Tall er hentet fra elektronisk innlevert årsregnskap fra 2024.

*Det er ikke krav til at årsregnskapet m.v. som sendes til Regnskapsregisteret er undertegnet. Kontrollen på at dette er utført ligger hos revisor/enhetens øverste organ. Sikkerheten ivaretas ved at innsender har rolle/rettighet for innsending av årsregnskapet via Altinn, og ved at det bekreftes at årsregnskapet er fastsatt av kompetent organ.*

Brønnøysundregistrene, 17.07.2025



Organisasjonsnr: 990 336 318  
GRAFTON MANAGEMENT AS

## RESULTATREGNSKAP

| Beløp i: NOK  | Note    | 2024              | 2023              |
|---|---------|-------------------|-------------------|
| <b>RESULTATREGNSKAP</b>                               |         |                   |                   |
| <b>Inntekter</b>                                      |         |                   |                   |
| Salgsinntekt  | 2       | 29 829 310        | 34 240 985        |
| <b>Sum inntekter</b>                                  |         | <b>29 829 310</b> | <b>34 240 985</b> |
| <b>Kostnader</b>                                      |         |                   |                   |
| Lønnskostnad  | 3       | 22 577 677        | 22 058 127        |
| Avskrivning av driftsmidler og immaterielle eiendeler | 4       | 457 996           | 588 557           |
| Annen driftskostnad                                   | 2, 3, 5 | 5 263 515         | 10 083 079        |
| <b>Sum kostnader</b>                                  |         | <b>28 299 188</b> | <b>32 729 764</b> |
| <b>Driftsresultat</b>                                 |         | <b>1 530 122</b>  | <b>1 511 221</b>  |
| <b>Finansinntekter og finanskostnader</b>             |         |                   |                   |
| Annen renteinntekt                                    |         | 112 903           | 20 386            |
| <b>Sum finansinntekter</b>                            |         | <b>112 903</b>    | <b>20 386</b>     |
| Annen rentekostnad                                    |         | 29 566            | 95 442            |
| <b>Sum finanskostnader</b>                            |         | <b>29 566</b>     | <b>95 442</b>     |
| <b>Netto finans</b>                                   |         | <b>83 337</b>     | <b>-75 056</b>    |
| <b>Resultat før skattekostnad</b>                     |         | <b>1 613 459</b>  | <b>1 436 165</b>  |
| Skattekostnad på resultat                             | 6       | 357 698           | 333 644           |
| <b>Årsresultat</b>                                    |         | <b>1 255 761</b>  | <b>1 102 521</b>  |
| <b>Årsresultat etter minoritetsinteresser</b>         |         | <b>1 255 761</b>  | <b>1 102 521</b>  |
| <b>Totalresultat</b>                                  |         | <b>1 255 761</b>  | <b>1 102 521</b>  |
| <b>Overføringer og disponeringer</b>                  |         |                   |                   |
| Avgitt konsernbidrag                                  | 6, 7    | 1 431 901         | 1 330 420         |
| Avsatt til annen egenkapital                          | 7       |                   |                   |
| Overført fra annen egenkapital                        |         | -176 140          | -227 899          |
| <b>Sum overføringer og disponeringer</b>              |         | <b>1 255 761</b>  | <b>1 102 521</b>  |



Organisasjonsnr: 990 336 318  
GRAFTON MANAGEMENT AS

## BALANSE

| Beløp i: NOK                                       | Note  | 2024              | 2023              |
|--|-------|-------------------|-------------------|
| <b>BALANSE - EIENDELER</b>                         |       |                   |                   |
| <b>Anleggsmidler</b>                               |       |                   |                   |
| <b>Immaterielle eiendeler</b>                      |       |                   |                   |
| Utvikling  | 4     | 680 644           | 626 062           |
| Utsatt skattefordel                                | 6     | 225 237           | 179 066           |
| <b>Sum immaterielle eiendeler</b>                  |       | <b>905 881</b>    | <b>805 128</b>    |
| <b>Varige driftsmidler</b>                         |       |                   |                   |
| Driftsløsøre, inventar o.<br>a. utstyr             | 4     | 157 457           | 475 433           |
| <b>Sum varige driftsmidler</b>                     |       | <b>157 457</b>    | <b>475 433</b>    |
| <b>Sum anleggsmidler</b>                           |       | <b>1 063 339</b>  | <b>1 280 561</b>  |
| <b>Omløpsmidler</b>                                |       |                   |                   |
| <b>Varer</b>                                       |       |                   |                   |
| <b>Fordringer</b>                                  |       |                   |                   |
| Andre kortsiktige<br>fordringer                    |       | 152 613           | 43 722            |
| Konsernfordringer                                  | 8     | 13 746 114        | 15 262 426        |
| <b>Sum fordringer</b>                              |       | <b>13 898 727</b> | <b>15 306 148</b> |
| <b>Bankinnskudd, kontanter<br/>og lignende</b>     |       |                   |                   |
| Bankinnskudd, kontanter o.<br>l.                   | 9     | 1 598 698         | 492 723           |
| <b>Sum bankinnskudd,<br/>kontanter og lignende</b> |       | <b>1 598 698</b>  | <b>492 723</b>    |
| <b>Sum omløpsmidler</b>                            |       | <b>15 497 426</b> | <b>15 798 871</b> |
| <b>SUM EIENDELER</b>                               |       | <b>16 560 765</b> | <b>17 079 432</b> |
| <b>BALANSE - EGENKAPITAL OG<br/>GJELD</b>          |       |                   |                   |
| <b>Egenkapital</b>                                 |       |                   |                   |
| <b>Innskutt egenkapital</b>                        |       |                   |                   |
| Aksjekapital                                       | 7, 10 | 100 000           | 100 000           |
| Overkurs   | 7     | 250 000           | 250 000           |
| <b>Sum innskutt egenkapital</b>                    |       | <b>350 000</b>    | <b>350 000</b>    |
| <b>Opptjent egenkapital</b>                        |       |                   |                   |
| Annen egenkapital                                  | 7     | 9 722 777         | 9 898 918         |
| Udisponert resultat                                |       |                   |                   |
| <b>Sum opptjent egenkapital</b>                    |       | <b>9 722 777</b>  | <b>9 898 918</b>  |



|                                 |                   |                   |
|---------------------------------|-------------------|-------------------|
| <b>Sum egenkapital</b>          | <b>10 072 777</b> | <b>10 248 918</b> |
| <b>Sum langsiktig gjeld</b>     | <b>0</b>          | <b>0</b>          |
| <b>Kortsiktig gjeld</b>         |                   |                   |
| Leverandørgjeld                 |                   | 5 793             |
| Skyldig offentlige avgifter     | 1 562 059         | 1 888 060         |
| Kortsiktig konserngjeld 6, 8    | 2 302 837         | 1 330 420         |
| Annen kortsiktig gjeld 11       | 2 623 092         | 3 606 241         |
| <b>Sum kortsiktig gjeld</b>     | <b>6 487 988</b>  | <b>6 830 514</b>  |
| <b>Sum gjeld</b>                | <b>6 487 988</b>  | <b>6 830 514</b>  |
| <b>SUM EGENKAPITAL OG GJELD</b> | <b>16 560 765</b> | <b>17 079 432</b> |



Organisasjonsnr: 990 336 318  
GRAFTON MANAGEMENT AS

NOTEOPPLYSNINGER - SELSKAP - alle poster oppgitt i hele tall

## Note

Antall årsverk i regnskapsåret  
26.08

| <u>Sum</u>                      | <u>Beløp</u>                                   |
|---------------------------------|--|
| <u>Balanseført verdi 31.12.</u> | <u>Varige driftsmidler Immaterielle eiend.</u> |

## Konsernregnskap

Morselskapet sitt navn

Forretningskontor for morselskapet

## Begrunnelse for at datterselskap er utelatt fra konsolideringen

| <u>Samlet beløp - tilknyttet selskap</u> | <u>Årets</u> | <u>Fjorårets</u> |
|--|--------------|------------------|
|--|--------------|------------------|

|   |              |                  |
|---|--------------|------------------|
| <u>Samlet beløp - foretak i samme konsern</u> | <u>Årets</u> | <u>Fjorårets</u> |
|---|--------------|------------------|

|   |              |                  |
|---|--------------|------------------|
| <u>Samlet beløp - foretak i samme konsern</u> | <u>Årets</u> | <u>Fjorårets</u> |
|---|--------------|------------------|

|   |              |                  |
|---|--------------|------------------|
| <u>Samlet beløp - felles kontrollert virksomhet</u> | <u>Årets</u> | <u>Fjorårets</u> |
|---|--------------|------------------|

| <u>Pantstillelse</u> | <u>Beløp</u> |
|----------------------|--------------|
|----------------------|--------------|

|                                  |               |                  |                         |
|----------------------------------|---------------|------------------|-------------------------|
| <u>Beholdning av egne aksjer</u> | <u>Antall</u> | <u>Pålydende</u> | <u>Andel av aksjek.</u> |
|----------------------------------|---------------|------------------|-------------------------|



## RESULTATREGNSKAP

### GRAFTON MANAGEMENT AS

| DRIFTSINNEKTER OG DRIFTSKOSTNADER                     | Note    | 2024              | 2023              |
|---|---------|-------------------|-------------------|
| Salgsinntekt  | 2       | 29 829 310        | 34 240 985        |
| <b>Sum driftsinntekter</b>                            |         | <b>29 829 310</b> | <b>34 240 985</b> |
| Lønnskostnad  | 3       | 22 577 677        | 22 058 127        |
| Avskrivning av driftsmidler og immaterielle eiendeler | 4       | 457 996           | 588 557           |
| Annen driftskostnad                                   | 2, 3, 5 | 5 263 515         | 10 083 079        |
| <b>Sum driftskostnader</b>                            |         | <b>28 299 188</b> | <b>32 729 764</b> |
| <b>Driftsresultat</b>                                 |         | <b>1 530 122</b>  | <b>1 511 221</b>  |
| <b>FINANSINNEKTER OG FINANSKOSTNADER</b>              |         |                   |                   |
| Annen renteinntekt                                    |         | 112 903           | 20 386            |
| Annen rentekostnad                                    |         | 29 566            | 95 442            |
| <b>Resultat av finansposter</b>                       |         | <b>83 337</b>     | <b>-75 056</b>    |
| Resultat før skattekostnad                            |         | 1 613 459         | 1 436 165         |
| Skattekostnad på resultat                             | 6       | 357 698           | 333 644           |
| <b>Årsresultat</b>                                    |         | <b>1 255 761</b>  | <b>1 102 521</b>  |
| <b>OVERFØRINGER</b>                                   |         |                   |                   |
| Avsatt konsernbidrag                                  | 6, 7    | 1 431 901         | 1 330 420         |
| Overført fra annen egenkapital                        |         | 176 140           | 227 899           |
| <b>Sum overføringer</b>                               |         | <b>1 255 761</b>  | <b>1 102 521</b>  |



### BALANSE

#### GRAFTON MANAGEMENT AS

| EIENDELER                          | Note | 2024              | 2023              |
|------------------------------------|------|-------------------|-------------------|
| <b>ANLEGGSMIDLER</b>               |      |                   |                   |
| <b>IMMATERIELLE EIENDELER</b>      |      |                   |                   |
| Utvikling                          | 4    | 680 644           | 626 062           |
| Utsatt skattefordel                | 6    | 225 237           | 179 066           |
| <b>Sum immaterielle eiendeler</b>  |      | <b>905 881</b>    | <b>805 128</b>    |
| <b>VARIGE DRIFTSMIDLER</b>         |      |                   |                   |
| Driftsløsøre, inventar o.a. utstyr | 4    | 157 457           | 475 433           |
| <b>Sum varige driftsmidler</b>     |      | <b>157 457</b>    | <b>475 433</b>    |
| <b>FINANSIELLE ANLEGGSMIDLER</b>   |      |                   |                   |
| <b>Sum anleggsmidler</b>           |      | <b>1 063 339</b>  | <b>1 280 561</b>  |
| <b>OMLØPSMIDLER</b>                |      |                   |                   |
| <b>FORDRINGER</b>                  |      |                   |                   |
| Kundefordringer konsern            | 8    | 13 746 114        | 15 262 426        |
| Andre kortsiktige fordringer       |      | 152 613           | 43 722            |
| <b>Sum fordringer</b>              |      | <b>13 898 727</b> | <b>15 306 148</b> |
| <b>INVESTERINGER</b>               |      |                   |                   |
| Bankinnskudd, kontanter o.l.       | 9    | 1 598 698         | 492 723           |
| <b>Sum omløpsmidler</b>            |      | <b>15 497 426</b> | <b>15 798 871</b> |
| <b>Sum eiendeler</b>               |      | <b>16 560 765</b> | <b>17 079 432</b> |




## BALANSE

### GRAFTON MANAGEMENT AS

| EGENKAPITAL OG GJELD                      | Note  | 2024                        | 2023                        |
|---|-------|-----------------------------|-----------------------------|
| <strong>EGENKAPITAL</strong>              |       |                             |                             |
| <strong>INNSKUTT EGENKAPITAL</strong>     |       |                             |                             |
| Aksjekapital                              | 7, 10 | 100 000                     | 100 000                     |
| Overkurs                                  | 7     | 250 000                     | 250 000                     |
| <strong>Sum innskutt egenkapital</strong> |       | <strong>350 000</strong>    | <strong>350 000</strong>    |
| <strong>OPPTJENT EGENKAPITAL</strong>     |       |                             |                             |
| Annen egenkapital                         | 7     | 9 722 777                   | 9 898 918                   |
| <strong>Sum opptjent egenkapital</strong> |       | <strong>9 722 777</strong>  | <strong>9 898 918</strong>  |
| <strong>Sum egenkapital</strong>          |       | <strong>10 072 777</strong> | <strong>10 248 918</strong> |
| <strong>GJELD</strong>                    |       |                             |                             |
| <strong>KORTSIKTIG GJELD</strong>         |       |                             |                             |
| Leverandørgjeld                           |       | 0                           | 5 793                       |
| Skyldig offentlige avgifter               |       | 1 562 059                   | 1 888 060                   |
| Konserngjeld                              | 6, 8  | 2 302 837                   | 1 330 420                   |
| Annen kortsiktig gjeld                    | 11    | 2 623 092                   | 3 606 241                   |
| <strong>Sum kortsiktig gjeld</strong>     |       | <strong>6 487 988</strong>  | <strong>6 830 514</strong>  |
| <strong>Sum gjeld</strong>                |       | <strong>6 487 988</strong>  | <strong>6 830 514</strong>  |
| <strong>Sum egenkapital og gjeld</strong> |       | <strong>16 560 765</strong> | <strong>17 079 432</strong> |

Oslo

Styret i GRAFTON MANAGEMENT AS

  
Stefano Tomasi (10. jul.. 2025 18:44 GMT+2)

Stefano Tomasi  
styreleder

  
Dario Dell'Osa (11. jul.. 2025 10:37 GMT+2)

Dario Dell'osa  
styremedlem

  
Gunn Marie Henningsen (10. jul.. 2025 23:37 GMT+2)

Gunn Marie Henningsen  
styremedlem



## **Note 1 Regnskapsprinsipper**

### **1. Generelt**

Årsregnskapet er satt opp i samsvar med regnskapsloven og god regnskapsskikk for små foretak.

### **2. Datterselskaper / Konsernselskaper**

Grafton Norge AS og Grafton Management AS utgjør til sammen et underkonsern. Selskapene har motatt godkjenning for at det ikke utarbeides underkonsernkonsoliderte regnskaper. Morselskapet Grafton Management S.a.r.l. utarbeider konsernregnskap som omfatter disse selskapene. Konsernregnskapet til Grafton Management S.a.r.l. er utarbeidet og revidert i samsvar med lovgivningen i Sveits, og er tilgjengelig ved henvendelse til selskapet.

### **3. Klassifisering og vurdering av eiendeler og gjeld**

Eiendeler bestemt til varig eie eller bruk klassifiseres som anleggseiendeler. Øvrige eiendeler klassifiseres som omløpsmidler. Kortsiktig gjeld forfaller innen ett år, og øvrig gjeld klassifiseres som langsiktig. Selskapet har ingen langsiktig gjeld.

1. Omløpsmidler: Vurderes til laveste av anskaffelseskost og virkelig verdi.

2. Anleggseiendeler: Vurderes til anskaffelseskost, med fradrag for avskrivninger. Eventuelle nedskrivninger gjennomføres dersom virkelig verdi er lavere enn bokført verdi og verdifallet ikke anses som forbigående.

### **4. Inntekter**

Inntekter regnskapsføres når de er opptjent, det vil si når kontrollen over varer eller tjenester er overført til kunden og det er sannsynlig at betaling vil bli mottatt. Inntekter fra tjenester inntektsføres i takt med utførelsen.

### **5. Kostnader**

Kostnader resultatføres i samme periode som tilhørende inntekter (sammenstillingsprinsippet). Kostnader som ikke kan knyttes direkte til inntekter resultatføres når de påløper.

### **6. Fordringer**

Kundefordringer og andre fordringer vurderes til pålydende med fradrag for avsetning til forventet tap.

### **7. Varige driftsmidler**

Varige driftsmidler, som inventar og utstyr, avskrives lineært over forventet økonomisk levetid. Avskrivningssatser vurderes årlig basert på økonomisk levetid.

### **8. Skatt**

Skattekostnaden i resultatregnskapet består av periodens betalbare skatt og endring i utsatt skatt. Utsatt skatt beregnes basert på midlertidige forskjeller mellom regnskapsmessige og skattemessige verdier.

### **9. Valuta**

Transaksjoner i fremmed valuta omregnes til norske kroner (NOK) basert på valutakursen på transaksjonstidspunktet. Pengeposter i fremmed valuta vurderes til balansedagens kurs.



## Note 2 Transaksjoner med nærstående parter

Selskapets transaksjoner med nærstående parter:

a) Salg av tjenester:

| Selskap          | 2024       | 2023       |
|------------------|------------|------------|
| Grafton Norge AS | 29 829 310 | 34 240 985 |

b) Kjøp av varer og tjenester

| Selskap                    | 2024    | 2023      |
|----------------------------|---------|-----------|
| Grafton Management S.a.r.l | 337 336 | 4 172 863 |
| Grafton Tyskland GmbH      | 18 240  |           |
| GI Group Holding SpA       | 219 194 |           |
| Enginium S.r.l.            | 26 830  |           |

Note 3 Lønnskostnader, antall ansatte, godtgjørelser, lån til ansatte mm.

| Lønnskostnader               | 2024              | 2023              |
|------------------------------|-------------------|-------------------|
| Lønninger                    | 18 438 868        | 18 348 136        |
| Arbeidsgiveravgift           | 2 825 328         | 2 594 199         |
| Pensjonskostnader            | 774 260           | 951 092           |
| Andre lønnsrelaterte ytelser | 539 221           | 164 701           |
| <b>SUM</b>                   | <b>22 577 677</b> | <b>22 058 127</b> |

Selskapet har sysselsatt 26 årsverk i regnskapsåret.

### Daglig leder

Selskapet har samme daglige leder som morselskapet Grafton Norge AS. Selskapene inngår i en gruppestruktur, styrt fra Europa.

Daglig leder mottar all sin lønn etc. fra Tyskland og selskapene i Norge blir ikke belastet noe av dette.

### Styrehonorar

Selskapet belastes ikke for styrehonorar

### Obligatorisk tjenstepensjon

Selskapet er etter lov om obligatorisk tjenstepensjon pliktig til å ha en tjenstepensjon. Selskapets ordning oppfyller kravet etter denne loven.

Alle ansatte er dekket av en innskuddsbasert ordning. Pensjonsordningen er dekket gjennom et forsikringsselskap.

Kostnadsført godtgjørelse til revisor

|                                     | 2024           | 2023           |
|-------------------------------------|----------------|----------------|
| Lovpålagt revisjon                  | 61 870         | 167 936        |
| Skatterådgivning                    | 59 415         |                |
| <b>SUM godtgjørelse til revisor</b> | <b>121 285</b> | <b>167 936</b> |

**Note 4 Driftsmidler og Immaterielle eiendeler**

|                                  | Programvare      | Driftsløsøre, inventar | SUM               |
|----------------------------------|------------------|------------------------|-------------------|
| Immaterielle eiendeler           |                  |                        |                   |
| Anskaffelseskost 01.01.          | 7 749 270        | 2 832 850              | 10 582 570        |
| Tilgang                          | 611 074          | 0                      | 611 074           |
| Avgang                           | -416 472         | 0                      | -416 472          |
| <b>Anskaffelseskost 31.12</b>    | <b>7 966 210</b> | <b>2 832 850</b>       | <b>10 776 722</b> |
| Akkumulerte avskrivninger 31.12. | 7 526 981        | 2 411 641              | 9 938 622         |
| <b>Balanseført verdi 31.12.</b>  | <b>416 891</b>   | <b>421 209</b>         | <b>838 101</b>    |
| Årets avskrivninger              | 403 773          | 54 223                 | <b>457 996</b>    |
| Forventet økonomisk levetid      | 4-5 år           | 4-5 år                 |                   |
| Avskrivningsplan                 | Lineær           | Lineær                 |                   |

**Note 5 Husleieforpliktelser**

Selskapet leier lokaler i to byer i Norge, og har leiekontrakter som utløper på ulike tidspunkt frem til august 2026. Husleie for 2024 utgjorde kr 1 527 589,28 samt felleskostnader kr 457 003,41.

**Note 6 Skatt**

Beregning av utsatt skatt/utsatt skattefordel og endring i utsatt skatt/utsatt skattefordel

**Midlertidige forskjeller som inngår i grunnlaget for utsatt skatt/skattefordel**

| ÅR  | 2024              | 2023            |
|---|-------------------|-----------------|
| Driftsmidler                                      | -811 308          | -501 439        |
| Gevinst og tapskonto                              | -107 998          | -134 998        |
| Andre avsetninger for forpliktelser               | -104 500          | -177 500        |
| <b>Netto midlertidige forskjeller</b>             | <b>-1 023 806</b> | <b>-813 937</b> |
| Grunnlag for utsatt skatt/skattefordel i balansen | -1 023 806        | -813 937        |
| Utsatt skattefordel/utsatt skatt                  | -225 237          | -179 066        |
| Utsatt skatt/ skattefordel i regnskapet           | -225 237          | -179 066        |

**Grunnlag for skattekostnad, endring i utsatt skatt og betalbar skatt**

|   |                  |                  |
|---|------------------|------------------|
| Resultat før skattekostnad  | 1 613 459        | 1 436 165        |
| Permanente forskjeller  | 12 444           | 80 399           |
| <b>Grunnlag for årets skattekostnad</b>                                   | <b>1 625 903</b> | <b>1 516 564</b> |
| Endring i forskjeller som inngår i grunnlag for utsatt skatt/skattefordel | 209 869          | -186 144         |
| Grunnlag for betalbar skatt i resultatregnskapet                          | 1 835 772        | 1 330 420        |
| Avgitt konsernbidrag  | -1 835 772       | -1 330 420       |



|  |   |   |
|--|---|---|
| Skattepliktig inntekt (grunnlag for betalbar skatt i balansen) | 0 | 0 |
|--|---|---|

## Fordeling av skattekostnaden

|   |                |                |
|---|----------------|----------------|
| Betalbar skatt ( 22% av grunnlag for betalbar skatt i resultatregnskapet) | 403 870        | 292 692        |
| <b>Sum betalbar skatt</b>   | <b>403 870</b> | <b>292 692</b> |
| Endring i utsatt skatt/skattefordel                                       | -46 171        | 40 952         |
| <b>Skattekostnad ( 22% av grunnlag for årets skattekostnad)</b>           | <b>357 699</b> | <b>333 644</b> |

## Avstemming av årets skattekostnad

|  |                |                 |
|--|----------------|-----------------|
| Regnskapsmessig resultat før skattekostnad | 1 613 459      | 1 436 165       |
| Beregnet skatt 22%                         | 354 961        | 315 956         |
| Skattekostnad i resultatregnskapet         | 357 699        | 333 644         |
| <b>Differanse</b>                          | <b>(2 738)</b> | <b>(17 688)</b> |

Differansen består av følgende:

|  |              |               |
|--|--------------|---------------|
| 22% av permanente forskjeller                                      | 2 738        | 17 688        |
| Endring i utsatt skatt/skattefordel som følge av endret skattesats |              |               |
| <b>Sum forklart differanse</b>                                     | <b>2 738</b> | <b>17 688</b> |

## Betalbar skatt i balansen

|                                  |          |          |
|----------------------------------|----------|----------|
| Betalbar skatt i skattekostnaden | 403 870  | 292 692  |
| Skattevirkning av konsernbidrag  | -403 870 | -292 692 |
| <b>Betalbar skatt i balansen</b> | <b>0</b> | <b>0</b> |

## Note 7 Egenkapital

| Årets endring i egenkapital | Aksje kapital | Overkurs | Annen egenkapital | Sum        |
|-----------------------------|---------------|----------|-------------------|------------|
| Egenkapital 01.01.          | 100 000       | 250 000  | 9 898 918         | 10 248 917 |
| Årets resultat              | 0             | 0        | 1 255 761         | 1 255 761  |
| Avgitt konsernbidrag        | 0             | 0        | -1 431 901        | -1 431 901 |
| Egenkapital 31.12.          | 100 000       | 250 000  | 9 722 777         | 10 072 777 |

## Note 8 Mellomværende med selskap i samme konsern m.v.

| Fordringer       | 2024              | 2023              |
|------------------|-------------------|-------------------|
| Grafton Norge AS | 13 746 114        | 15 262 426        |
| <b>SUM</b>       | <b>13 746 114</b> | <b>15 262 426</b> |

| Kortsiktig gjeld        | 2024             | 2023             |
|-------------------------|------------------|------------------|
| Grafton Norge AS        | 1 835 770        | 1 330 420        |
| Grafton Tyskland GmbH   | 1 672            | 0                |
| Grafton Management Sarl | 320 274          | 0                |
| Gi Group Holding S.p.A  | 145 121          | 0                |
| <b>SUM</b>              | <b>2 302 837</b> | <b>1 330 420</b> |



## **Note 9 Bundne bankinnskudd, trekkrettigheter og garantier**

Skyldig skattetrekk er dekket av en bankgaranti på 1,500,000.  
Skattetrekksmidlene dekker forpliktelsen pr 31.12.24

## **Note 10 Aksjekapital og aksjonærinformasjon**

Aksjekapitalen på kr. 100 000 består av 100 aksjer á kr. 1 000,-

Grafton Norge AS eier 100 % av aksjekapitalen. Alle aksjer har like rettigheter.

Grafton Norge AS og Grafton Management AS utgjør til sammen et underkonsern. Selskapene har mottatt godkjenning for at det ikke utarbeides underkonsernregnskap.

Morselskapet Grafton S.a.r.l., Av. Edouard-Dubois 20 CH-2002 Neuchatel, Sveits, utarbeider konsernregnskap som omfatter Grafton Norge AS og Grafton Management AS. Konsernregnskapet til Grafton Management S.a.r.l. er utarbeidet og revidert i samsvar med lovgivningen i Sveits og er tilgjengelig ved henvendelse til selskapet.

## **Note 11 Annen kortsiktig gjeld**

|                            | <b>2024</b>      | <b>2023</b>      |
|----------------------------|------------------|------------------|
| Avsatt lønn og feriepenger | 2 309 130        | 2 179 388        |
| Avsatte andre kostnader    | 209 462          | 1 249 354        |
| Avsatt revisjonshonorar    | 104 500          | 177 500          |
| <b>SUM</b>                 | <b>2 623 092</b> | <b>3 606 241</b> |



# GRAFTON MANAGEMENT AS Offentlig regnskap 2025-07-04 08-26

Endelig revisjonsrapport

2025-07-11


|                  |   |
|------------------|---|
| Opprettet:       | 2025-07-10  |
| Av:              | Trygve Borge Grovdal (trygve.grovdal@grafton.com) |
| Status:          | Signert   |
| Transaksjons-ID: | CBJCHBCAABAA4rWH3Be1yyrgAeKwX6fX55-fQbJSffyt      |


## "GRAFTON MANAGEMENT AS Offentlig regnskap 2025-07-04 08-26"-historikk

- Dokument opprettet av Trygve Borge Grovdal (trygve.grovdal@grafton.com)  
2025-07-10 - 15:27:49 GMT
- Dokument sendt via e-post til stefano.tomasi@gigroupholding.com for signering  
2025-07-10 - 15:27:53 GMT
- Dokument sendt via e-post til dario.dellosa@gigroup.com for signering  
2025-07-10 - 15:27:54 GMT
- Dokument sendt via e-post til gunnmarie.henningsen@grafton.com for signering  
2025-07-10 - 15:27:54 GMT
- E-postmelding vist av stefano.tomasi@gigroupholding.com  
2025-07-10 - 16:43:24 GMT
- Underskriver stefano.tomasi@gigroupholding.com oppga navn ved signering som Stefano Tomasi  
2025-07-10 - 16:44:00 GMT
- Dokument e-signert av Stefano Tomasi (stefano.tomasi@gigroupholding.com)  
Signaturdato: 2025-07-10 - 16:44:02 GMT - Tidskilde: server
- E-postmelding vist av gunnmarie.henningsen@grafton.com  
2025-07-10 - 21:34:59 GMT
- Underskriver gunnmarie.henningsen@grafton.com oppga navn ved signering som Gunn Marie Henningsen  
2025-07-10 - 21:37:53 GMT
- Dokument e-signert av Gunn Marie Henningsen (gunnmarie.henningsen@grafton.com)  
Signaturdato: 2025-07-10 - 21:37:55 GMT - Tidskilde: server






 E-postmelding vist av [dario.dellosa@gigroup.com](mailto:dario.dellosa@gigroup.com)  
2025-07-11 - 08:36:51 GMT

 Underskriver [dario.dellosa@gigroup.com](mailto:dario.dellosa@gigroup.com) oppga navn ved signering som Dario Dell'Osa  
2025-07-11 - 08:37:12 GMT

 Dokument e-signert av Dario Dell'Osa ([dario.dellosa@gigroup.com](mailto:dario.dellosa@gigroup.com))  
Signaturdato: 2025-07-11 - 08:37:14 GMT - Tidskilde: server

 Avtale fullført.  
2025-07-11 - 08:37:14 GMT



RSM Norge AS

Ruseløkkveien 30, 0251 Oslo  
Pb 1312 Vika, 0112 Oslo  
Org.nr: 982 316 588 MVA

T +47 23 11 42 00  
F +47 23 11 42 01

[www.rsmnorge.no](http://www.rsmnorge.no)

Til generalforsamlingen i Grafton Management AS

## Uavhengig revisors beretning

### Konklusjon

Vi har revidert årsregnskapet for Grafton Management AS som viser et overskudd på NOK 1 255 761. Årsregnskapet består av balanse per 31. desember 2024, resultatregnskap for regnskapsåret avsluttet per denne datoen og noter til årsregnskapet, herunder et sammendrag av viktige regnskapsprinsipper.

Etter vår mening

- oppfyller årsregnskapet gjeldende lovkrav, og
- gir årsregnskapet et rettviseende bilde av selskapets finansielle stilling per 31. desember 2024, og av dets resultater for regnskapsåret avsluttet per denne datoen i samsvar med regnskapslovens regler og god regnskapsskikk i Norge.

### Grunnlag for konklusjonen

Vi har gjennomført revisjonen i samsvar med International Standards on Auditing (ISA-ene). Våre oppgaver og plikter i henhold til disse standardene er beskrevet nedenfor under *Revisors oppgaver og plikter ved revisjonen av årsregnskapet*. Vi er uavhengige av selskapet i samsvar med kravene i relevante lover og forskrifter i Norge og International Code of Ethics for Professional Accountants (inkludert internasjonale uavhengighetsstandarder) utstedt av International Ethics Standards Board for Accountants (IESBA-reglene), og vi har overholdt våre øvrige etiske forpliktelser i samsvar med disse kravene. Innhentet revisjonsbevis er etter vår vurdering tilstrekkelig og hensiktsmessig som grunnlag for vår konklusjon.

### Styrets ansvar for årsregnskapet

Styret (ledelsen) er ansvarlig for å utarbeide årsregnskapet og for at det gir et rettviseende bilde i samsvar med regnskapslovens regler og god regnskapsskikk i Norge. Ledelsen er også ansvarlig for slik internkontroll som den finner nødvendig for å kunne utarbeide et regnskap som ikke inneholder vesentlig feilinformasjon, verken som følge av misligheter eller utilsiktede feil.

Ved utarbeidelsen av årsregnskapet må ledelsen ta standpunkt til selskapets evne til fortsatt drift og opplyse om forhold av betydning for fortsatt drift. Forutsetningen om fortsatt drift skal legges til grunn for årsregnskapet så lenge det ikke er sannsynlig at virksomheten vil bli avviklet.

### Revisors oppgaver og plikter ved revisjonen av årsregnskapet

Vårt mål er å oppnå betryggende sikkerhet for at årsregnskapet som helhet ikke inneholder vesentlig feilinformasjon, verken som følge av misligheter eller utilsiktede feil, og å avgi en revisjonsberetning som inneholder vår konklusjon. Betryggende sikkerhet er en høy grad av sikkerhet, men ingen garanti for at en revisjon utført i samsvar med ISA-ene, alltid vil avdekke vesentlig feilinformasjon. Feilinformasjon kan oppstå som følge av misligheter eller utilsiktede feil. Feilinformasjon er å anse som vesentlig dersom den enkeltvis eller samlet med rimelighet kan forventes å påvirke de økonomiske beslutningene som brukerne foretar på grunnlag av årsregnskapet.

## THE POWER OF BEING UNDERSTOOD ASSURANCE | TAX | CONSULTING

RSM Norge AS (organisasjonsnummer 982316588), RSM Advokatfirma AS (organisasjonsnummer 914095573), RSM Norge Kompetanse AS (organisasjonsnummer 925107492). RSM Norge AS er medlem av RSM-nettverket og driver under navnet RSM. RSM er forretningsnavnet som brukes av medlemmene i RSM-nettverket. RSM Advokatfirma AS og RSM Norge Kompetanse AS er selskaper tilknyttet RSM Norge AS. Hvert medlem i RSM-nettverket er et selvstendig revisjons- og rådgivningsfirma med uavhengig virksomhet. RSM-nettverket er ikke selv en egen juridisk person av noen form i noen jurisdiksjon.

Penneo Dokumentnøkkel: RYFWV-MVPKH-ZURDV-VM349-8GUZK-Y608K



Revisors beretning 2024 for Grafton Management AS



For videre beskrivelse av revisors oppgaver og plikter vises det til:  
<https://revisorforeningen.no/revisjonsberetninger>

Oslo, 11. juli 2025  
RSM Norge AS

Ketil Bystrom  
*Statsautorisert revisor*  
(elektronisk signert)

Penneo Dokumentnøkkel: RYFWV-MVPH-2URDV-VM349-8GUZK-Y608K





# PENNEO

Signaturene i dette dokumentet er juridisk bindende. Dokument signert med "Penneo™ - sikker digital signatur". De signerende parter sin identitet er registrert, og er listet nedenfor.

"Med min signatur bekrefter jeg alle datoer og innholdet i dette dokument."

## Bystrøm, Ketil

### Partner

På vegne av: RSM Norge AS

Serienummer: no\_bankid:9578-5999-4-1031044

IP: 188.95.xxx.xxx

2025-07-11 11:41:13 UTC



Penneo Dokumentnrøkke: RYFWV-MVPKH-ZURDV-VM349-8GUZK-Y608K

Dette dokumentet er signert digitalt via [Penneo.com](https://penneo.com). De signerte dataene er validert ved hjelp av den matematiske hashverdien av det originale dokumentet. All kryptografisk bevisføring er innebygd i denne PDF-en for fremtidig validering.

Dette dokumentet er forseglest med et kvalifisert elektronisk segl. For mer informasjon om Penneos kvalifiserte tillitstjenester, se <https://eud.penneo.com>.

### Slik kan du bekrefte at dokumentet er originalt

Når du åpner dokumentet i Adobe Reader, kan du se at det er sertifisert av **Penneo A/S**. Dette beviser at innholdet i dokumentet ikke har blitt endret siden tidspunktet for signeringen. Bevis for de individuelle signatørens digitale signaturer er vedlagt dokumentet.

Du kan bekrefte de kryptografiske bevisene ved hjelp av Penneos validator, <https://penneo.com/validator>, eller andre valideringsverktøy for digitale signaturer.