



ÅRSREGNSKAPET FOR REGNSKAPSÅRET 2022 - GENERELL INFORMASJON

Enheten

Organisasjonsnummer: 910 776 703
Organisasjonsform: Samvirkeforetak
Foretaksnavn: BRASKEREIDFOSS KORNSILO SA
Forretningsadresse: Braskereidsvegen 50
2435 BRASKEREIDFOSS

Regnskapsår

Årsregnskapets periode: 01.01.2022 - 31.12.2022

Konsern

Morselskap i konsern: Nei

Regnskapsregler

Regler for små foretak benyttet: Ja
Benyttet ved utarbeidelsen av årsregnskapet til selskapet: Regnskapslovens alminnelige regler

Årsregnskapet fastsatt av kompetent organ

Bekreftet av representant for selskapet: Per Ove Leistad
Dato for fastsettelse av årsregnskapet: 30.03.2023

Grunnlag for avgivelse

År 2022: Årsregnskapet er elektronisk innlevert
År 2021: Tall er hentet fra elektronisk innlevert årsregnskap fra 2022

Det er ikke krav til at årsregnskapet m.v. som sendes til Regnskapsregisteret er undertegnet. Kontrollen på at dette er utført ligger hos revisor/enhetens øverste organ. Sikkerheten ivaretas ved at innsender har rolle/rettighet for innsending av årsregnskapet via Altinn, og ved at det bekreftes at årsregnskapet er fastsatt av kompetent organ.

Brønnøysundregistrene, 27.05.2026



Resultatregnskap

Beløp i: NOK	Note	2022	2021
RESULTATREGNSKAP			
Inntekter			
Salgsinntekt		63 863 949	60 989 868
Annen driftsinntekt		329 693	165 083
Sum inntekter		64 193 642	61 154 951
Kostnader			
Varekostnad		55 800 425	52 185 422
Lønnskostnader	2	2 838 394	2 545 568
Avskrivning på driftsmidler	3	1 485 050	1 573 511
Nedskrivning av varige driftsmidler og immaterielle eiendeler	3		
Annen driftskostnad	2	3 106 072	1 761 295
Sum kostnader		63 229 941	58 065 796
Driftsresultat		963 701	3 089 155
Finansinntekter og finanskostnader			
Annen renteinntekt		38 544	17 732
Annen finansinntekt		28 756	28 184
Sum finansinntekter		67 300	45 916
Annen rentekostnad		1 082 375	726 694
Annen finanskostnad	5		
Sum finanskostnader		1 082 375	726 694
Netto finans		-1 015 075	-680 778
Ordinært resultat før skattekostnad		-51 374	2 408 377
Skattekostnad på resultat	4	58 389	340 210
Ordinært resultat etter skattekostnad		-109 763	2 068 167
Årsresultat		-109 763	2 068 167
Årsresultat etter minoritetsinteresser		-101 833	2 068 168
Overføringer og disponeringer			



Resultatregnskap

Beløp i: NOK	Note	2022	2021
Ordinært utbytte			1 027 008
Avsatt til annen egenkapital		-109 763	1 041 160
Sum overføringer og disponeringer		-109 763	2 068 168



Balanse

Beløp i: NOK	Note	2022	2021
BALANSE - EIENDELER			
Anleggsmidler			
Immaterielle eiendeler			
Utsatt skattefordel	4		
Varige driftsmidler			
Tomter, bygninger o.a. fast eiendom	3	3 783 945	4 133 395
Driftsløsøre, inventar o.a. utstyr	3	14 743 989	15 879 589
Sum varige driftsmidler		18 527 934	20 012 984
Finansielle anleggsmidler			
Investeringer i aksjer og andeler	5	12 000	12 000
Sum finansielle anleggsmidler		12 000	12 000
Sum anleggsmidler		18 539 934	20 024 984
Omløpsmidler			
Varer			
Varer		32 355 889	17 302 093
Sum varer		32 355 889	17 302 093
Fordringer			
Kundefordringer	6	9 218 576	7 834 390
Sum fordringer		9 218 576	7 834 390
Investeringer			
Aksjer og andeler i foretak i samme konsern	5		
Markedsbaserte aksjer	5		
Markedsbaserte obligasjoner	5		
Andre markedsbaserte finansielle instrumenter	5		
Andre finansielle instrumenter	5		
Bankinnskudd, kontanter og lignende			
Bankinnskudd, kontanter o.l.	7	438 032	1 617 112
Sum bankinnskudd, kontanter og lignende		438 032	1 617 112



Balanse

Beløp i: NOK	Note	2022	2021
Sum omløpsmidler		42 012 497	26 753 595
SUM EIENDELER		60 552 431	46 778 579
BALANSE - EGENKAPITAL OG GJELD			
Egenkapital			
Innskutt egenkapital			
Andelskapital		99 600	103 350
Beholdning av egne aksjer		740 360	740 360
Sum innskutt egenkapital		839 960	843 710
Opptjent egenkapital			
Annen egenkapital		17 270 574	17 387 914
Sum opptjent egenkapital		17 270 574	17 387 914
Sum egenkapital	8	18 110 534	18 231 624
Gjeld			
Langsiktig gjeld			
Utsatt skatt	4	764 049	769 230
Sum avsetninger for forpliktelser		764 049	769 230
Annen langsiktig gjeld			
Konvertible lån	9		
Obligasjonslån	9		
Gjeld til kredittinstitusjoner	9	12 604 163	13 437 497
Øvrig langsiktig gjeld	9		
Sum annen langsiktig gjeld		12 604 163	13 437 497
Sum langsiktig gjeld		13 368 212	14 206 727
Kortsiktig gjeld			
Kassekreditt		24 531 344	10 260 504
Leverandørgjeld		758 059	488 914
Betalbar skatt	4	71 147	36 646
Skyldige offentlige avgifter		2 194 393	1 675 773
Annen kortsiktig gjeld	10	1 518 743	1 878 391



Balanse

Beløp i: NOK	Note	2022	2021
Sum kortsiktig gjeld		29 073 686	14 340 228
 Sum gjeld		 42 441 898	 28 546 955
 SUM EGENKAPITAL OG GJELD		 60 552 432	 46 778 579



Brønnøysundregistrene

ÅRSREGNSKAP FOR REGNSKAPSÅRET 2022 - GENERELL INFORMASJON

Journalnummer: 2023 367243

Enheten

Organisasjonsnummer: 910 776 703
Organisasjonsform: Samvirkeforetak
Foretaksnavn: BRASKEREIDFOSS KORNSILO SA
Forretningsadresse: Braskereidsvegen 50
2435 BRASKEREIDFOSS

Regnskapsår

Årsregnskapets periode: 01.01.2022 - 31.12.2022

Konsern

Morselskap i konsern: Nei

Regnskapsregler

Regler for små foretak benyttet: Ja
Benyttet ved utarbeidelsen av
årsregnskapet til selskapet: Regnskapslovens alminnelige regler

Årsregnskapet fastsatt av kompetent organ

Bekreftet av representant for selskapet: Per Ove Leistad
Dato for fastsettelse av årsregnskapet: 30.03.2023

Grunnlag for avgivelse

År 2022: Årsregnskap er elektronisk innlevert.
År 2021: Tall er hentet fra elektronisk innlevert årsregnskap fra 2022.

Det er ikke krav til at årsregnskapet m.v. som sendes til Regnskapsregisteret er undertegnet. Kontrollen på at dette er utført ligger hos revisor/enhetens øverste organ. Sikkerheten ivaretas ved at innsender har rolle/rettighet for innsending av årsregnskapet via Altinn, og ved at det bekreftes at årsregnskapet er fastsatt av kompetent organ.

Brønnøysundregistrene, 04.05.2023



Organisasjonsnr: 910 776 703
BRASKEREIDFOSS KORNSILO SA

RESULTATREGNSKAP

Beløp i: NOK	Note	2022	2021
RESULTATREGNSKAP			
Inntekter			
Salgsinntekt		63 863 949	60 989 868
Annen driftsinntekt		329 693	165 083
Sum inntekter		64 193 642	61 154 951
Kostnader			
Varekostnad		55 800 425	52 185 422
Lønnskostnader	2	2 838 394	2 545 568
Avskrivning på driftsmidler	3	1 485 050	1 573 511
Nedskrivning av varige driftsmidler og immaterielle eiendeler	3		
Annen driftskostnad	2	3 106 072	1 761 295
Sum kostnader		63 229 941	58 065 796
Driftsresultat		963 701	3 089 155
Finansinntekter og finanskostnader			
Annen renteinntekt		38 544	17 732
Annen finansinntekt		28 756	28 184
Sum finansinntekter		67 300	45 916
Annen rentekostnad		1 082 375	726 694
Annen finanskostnad	5		
Sum finanskostnader		1 082 375	726 694
Netto finans		-1 015 075	-680 778
Ordinært resultat før skattekostnad			
Skattekostnad på resultat	4	58 389	340 210
Ordinært resultat etter skattekostnad		-109 763	2 068 167
Årsresultat		-109 763	2 068 167
Årsresultat etter minoritetsinteresser		-101 833	2 068 168
Overføringer og disponeringer			
Ordinært utbytte			1 027 008
Avsatt til annen egenkapital		-109 763	1 041 160
Sum overføringer og disponeringer		-109 763	2 068 168



Organisasjonsnr: 910 776 703
BRASKEREIDFOSS KORNSILO SA

BALANSE

Beløp i: NOK	Note	2022	2021
BALANSE - EIENDELER			
Anleggsmidler			
Immaterielle eiendeler			
Utsatt skattefordel	4		
Varige driftsmidler			
Tomter, bygninger o.a. fast eiendom	3	3 783 945	4 133 395
Driftsløsøre, inventar o. a. utstyr	3	14 743 989	15 879 589
Sum varige driftsmidler		18 527 934	20 012 984
Finansielle anleggsmidler			
Investeringer i aksjer og andeler	5	12 000	12 000
Sum finansielle anleggsmidler		12 000	12 000
Sum anleggsmidler		18 539 934	20 024 984
Omløpsmidler			
Varer			
Varer		32 355 889	17 302 093
Sum varer		32 355 889	17 302 093
Fordringer			
Kundefordringer	6	9 218 576	7 834 390
Sum fordringer		9 218 576	7 834 390
Investeringer			
Aksjer og andeler i foretak i samme konsern	5		
Markedsbaserte aksjer	5		
Markedsbaserte obligasjoner	5		
Andre markedsbaserte finansielle instrumenter	5		
Andre finansielle instrumenter	5		
Bankinnskudd, kontanter og lignende			
Bankinnskudd, kontanter o. l.	7	438 032	1 617 112
Sum bankinnskudd, kontanter og lignende		438 032	1 617 112
Sum omløpsmidler		42 012 497	26 753 595
SUM EIENDELER		60 552 431	46 778 579



BALANSE - EGENKAPITAL OG GJELD

Egenkapital

Innskutt egenkapital

Andelskapital		99 600	103 350
Beholdning av egne aksjer		740 360	740 360
Sum innskutt egenkapital		839 960	843 710

Opptjent egenkapital

Annen egenkapital		17 270 574	17 387 914
Sum opptjent egenkapital		17 270 574	17 387 914

Sum egenkapital	8	18 110 534	18 231 624
------------------------	----------	-------------------	-------------------

Gjeld

Langsiktig gjeld

Utsatt skatt	4	764 049	769 230
Sum avsetninger for forpliktelseser		764 049	769 230

Annen langsiktig gjeld

Konvertible lån	9		
Obligasjonslån	9		
Gjeld til kredittinstitusjoner	9	12 604 163	13 437 497
Øvrig langsiktig gjeld	9		
Sum annen langsiktig gjeld		12 604 163	13 437 497

Sum langsiktig gjeld		13 368 212	14 206 727
-----------------------------	--	-------------------	-------------------

Kortsiktig gjeld

Kassekreditt		24 531 344	10 260 504
Leverandørgjeld		758 059	488 914
Betalbar skatt	4	71 147	36 646
Skyldige offentlige avgifter		2 194 393	1 675 773
Annen kortsiktig gjeld	10	1 518 743	1 878 391
Sum kortsiktig gjeld		29 073 686	14 340 228

Sum gjeld		42 441 898	28 546 955
------------------	--	-------------------	-------------------

SUM EGENKAPITAL OG GJELD		60 552 432	46 778 579
---------------------------------	--	-------------------	-------------------



Organisasjonsnr: 910 776 703
BRASKEREIDFOSS KORNSILO SA

NOTEOPPLYSNINGER - SELSKAP - alle poster oppgitt i hele tall

Note

Antall årsverk i regnskapsåret
3.00

Sum Beløp

Balanseført verdi 31.12. Varige driftsmidler Immaterielle eiend.

Konsernregnskap

Morselskapet sitt navn

Forretningskontor for morselskapet

Begrunnelse for at datterselskap er utelatt fra konsolideringen

Samlet beløp - tilknyttet selskap Årets Fjorårets

Samlet beløp - foretak i samme konsern Årets Fjorårets

Samlet beløp - foretak i samme konsern Årets Fjorårets

Samlet beløp - felles kontrollert virksomhet Årets Fjorårets

Pantstillelse Beløp

Beholdning av egne aksjer Antall Pålydende Andel av aksjek.



Til årsmøte i Braskereidfoss Kornsilø Sa

UAVHENGIG REVISORS BERETNING

Konklusjon

Vi har revidert årsregnskapet for Braskereidfoss Kornsilø Sa som viser et underskudd på kr 109 763. Årsregnskapet består av balanse per 31. desember 2022 og resultatregnskap for regnskapsåret avsluttet per denne datoen og noter til årsregnskapet, herunder et sammendrag av viktige regnskapsprinsipper.

Etter vår mening

- oppfyller årsregnskapet gjeldende lovkrav, og
- gir årsregnskapet et rettviseende bilde av selskapets finansielle stilling per 31. desember 2022 og av dets resultater for regnskapsåret avsluttet per denne datoen i samsvar med regnskapslovens regler og god regnskapsskikk i Norge.

Grunnlag for konklusjonen

Vi har gjennomført revisjonen i samsvar med International Standards on Auditing (ISA-ene). Våre oppgaver og plikter i henhold til disse standardene er beskrevet nedenfor under Revisors oppgaver og plikter ved revisjonen av årsregnskapet. Vi er uavhengige av selskapet i samsvar med kravene i relevante lover og forskrifter i Norge og International Code of Ethics for Professional Accountants (inkludert internasjonale uavhengighetsstandarder) utstedt av International Ethics Standards Board for Accountants (IESBA-reglene), og vi har overholdt våre øvrige etiske forpliktelser i samsvar med disse kravene. Innhentet revisjonsbevis er etter vår vurdering tilstrekkelig og hensiktsmessig som grunnlag for vår konklusjon.

Ledelsens ansvar for årsregnskapet

Ledelsen er ansvarlig for å utarbeide årsregnskapet og for at det gir et rettviseende bilde i samsvar med regnskapslovens regler og god regnskapsskikk i Norge. Ledelsen er også ansvarlig for slik intern kontroll som den finner nødvendig for å kunne utarbeide et årsregnskap som ikke inneholder vesentlig feilinformasjon, verken som følge av misligheter eller utilsiktede feil.

Ved utarbeidelsen av årsregnskapet må ledelsen ta standpunkt til selskapets evne til fortsatt drift og opplyse om forhold av betydning for fortsatt drift. Forutsetningen om fortsatt drift skal legges til grunn for årsregnskapet så lenge det ikke er sannsynlig at virksomheten vil bli avvirket.

Fram Revisjon AS / Lundgaardvegen 13, 2408 Elverum
Tlf. 62 43 10 80 / post@framrevisjon.no
Org.nr 957 668 933 / www.framrevisjon.no

Avd Flisa / Kaffegata 95, 2270 Flisa

Avd Trysil / Storvegen 21, 2420 Trysil





Revisors oppgaver og plikter ved revisjonen av årsregnskapet

Vårt mål er å oppnå betryggende sikkerhet for at årsregnskapet som helhet ikke inneholder vesentlig feilinformasjon, verken som følge av misligheter eller utilsiktede feil, og å avgi en revisjonsberetning som inneholder vår konklusjon. Betryggende sikkerhet er en høy grad av sikkerhet, men ingen garanti for at en revisjon utført i samsvar med ISA-ene, alltid vil avdekke vesentlig feilinformasjon. Feilinformasjon kan oppstå som følge av misligheter eller utilsiktede feil. Feilinformasjon er å anse som vesentlig dersom den enkeltvis eller samlet med rimelighet kan forventes å påvirke de økonomiske beslutningene som brukerne foretar, på grunnlag av årsregnskapet.

For videre beskrivelse av revisors oppgaver og plikter vises det til <https://revisorforeningen.no/revisjonsberetninger>.

ELVERUM, 24.02.2023

Fram Revisjon AS

Jør Skirbekk

Jør Skirbekk

Statsautorisert revisor



Årsregnskap 2022
Braskereidfoss Kornsilø Sa

Org.nr.: 910 776 703



Braskereidfoss Kornsilø Sa Balanse


EIENDELER	Note	2022	2021
Anleggsmidler			
Tomter, bygninger o.a. fast eiendom	3	3 783 945	4 133 395
Driftsløsøre, inventar o.a. utstyr	3	14 743 989	15 879 589
Investeringer i aksjer og andeler	5	12 000	12 000
Sum anleggsmidler		18 539 934	20 024 984
Omløpsmidler			
Lager av varer og annen beholdning		32 355 889	17 302 093
Kundefordringer	6	9 218 576	7 834 390
Bankinnskudd, kontanter o.l.	7	438 032	1 617 112
Sum omløpsmidler		42 012 497	26 753 595
SUM EIENDELER		60 552 431	46 778 579

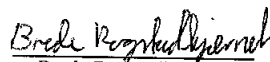


Braskereidfoss Kornsilos Sa Balanse

EGENKAPITAL OG GJELD	Note	2022	2021
EGENKAPITAL			
Innskutt egenkapital			
Andelskapital		99 600	103 350
Felleseid andelskapital		740 360	740 360
Sum innskutt egenkapital		839 960	843 710
Opptjent egenkapital			
Annen egenkapital		17 270 574	17 387 914
Sum opptjent egenkapital		17 270 574	17 387 914
Sum egenkapital	8	18 110 534	18 231 624
GJELD			
Utsatt skatt	4	764 049	769 230
Sum avsetning for forpliktelser		764 049	769 230
Langsiktig gjeld			
Gjeld til kredittinstitusjoner	9	12 604 163	13 437 497
Sum langsiktig gjeld	9	12 604 163	13 437 497
Kortsiktig gjeld			
Kassekreditt		24 531 344	10 260 504
Leverandørgjeld		758 059	488 914
Betalbar skatt	4	71 147	36 646
Skyldige offentlige avgifter		2 194 393	1 675 773
Annen kortsiktig gjeld	10	1 518 743	1 878 391
Sum kortsiktig gjeld		29 073 686	14 340 228
Sum gjeld		42 441 897	28 546 955
SUM EGENKAPITAL OG GJELD		60 552 431	46 778 579

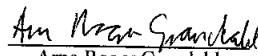
Braskereidfoss, 24.02.2023
Styret i Braskereidfoss Kornsilos Sa



Peter Melsnes
styrelleder


Brede Rogstadkjærnet
styremedlem


Kåre Magne Sæther
nestleder


Arnstein Rivenes
styremedlem


Arne Roger Grandahl
styremedlem


Per Ove Leistad
daglig leder



Braskereidfoss Kornsilø Sa Resultatregnskap

	Note	2022	2021
DRIFTSINNTEKTER			
Salgsinntekt		63 863 949	60 989 868
Annen driftsinntekt		329 693	165 083
Sum driftsinntekter		64 193 642	61 154 951
DRIFTSKOSTNADER			
Varekostnad		55 800 425	52 185 422
Lønnskostnader	2	2 838 394	2 545 568
Avskrivning på driftsmidler	3	1 485 050	1 573 511
Annen driftskostnad	2	3 106 072	1 761 295
Sum driftskostnader		63 229 941	58 065 795
Driftsresultat		963 701	3 089 156
FINANSIELLE POSTER			
Renteinntekter		38 544	17 732
Annen finansinntekt		28 756	28 184
Rentekostnader		1 082 375	726 694
Netto finansielle poster		-1 015 075	-680 778
Resultat før skattekostnad		-51 374	2 408 378
Skattekostnad på resultat	4	58 389	340 210
Resultat		-109 763	2 068 168
ÅRSRESULTAT		-109 763	2 068 168
OVERFØRINGER			
Avsatt etterbetaling andelseiere		0	1 027 008
Avsatt til annen egenkapital		-109 763	1 041 160
Sum overføringer		-109 763	2 068 168



Note 1

Regnskapsprinsipper

Årsregnskapet er satt opp i samsvar med regnskapsloven og NRS 8 - God regnskapsskikk for små foretak.

Driftsinntekter

Inntektsføring ved salg av varer skjer på leveringstidspunktet. Tjenester inntektsføres etter hvert som de leveres.

Skatt

Skattekostnaden i resultatregnskapet omfatter både periodens betalbare skatt og endring i utsatt skatt. Utsatt skatt er beregnet med 22 % på grunnlag av de midlertidige forskjeller som eksisterer mellom regnskapsmessige og skattemessige verdier, samt ligningsmessig underskudd til fremføring ved utgangen av regnskapsåret. Skatteøkende og skattereduserende midlertidige forskjeller som reverserer eller kan reverseres i samme periode er utlignet og nettoført.

Klassifisering og vurdering av anleggsmidler

Anleggsmidler omfatter eiendeler bestemt til varig eie og bruk. Anleggsmidler er vurdert til anskaffelseskost. Varige driftsmidler balanseføres og avskrives over driftsmidlets økonomiske levetid. Avskrivningsperioden for fast eiendom anskaffet etter 2009 er dekomponert i en del som gjelder råbygget og en del som gjelder faste tekniske installasjoner. Varige driftsmidler nedskrives til gjenvinnbart beløp ved verdifall som forventes ikke å være forbigående. Gjenvinnbart beløp er det høyeste av netto salgsverdi og verdi i bruk. Verdi i bruk er nåverdi av fremtidige kontantstrømmer knyttet til eiendelen. Nedskrivningen reverseres når grunnlaget for nedskrivningen ikke lenger er til stede.

Klassifisering og vurdering av omløpsmidler

Omløpsmidler og kortsiktig gjeld omfatter normalt poster som forfaller til betaling innen ett år etter balansedagen, samt poster som knytter seg til varekretsløpet. Omløpsmidler vurderes til laveste verdi av anskaffelseskost og virkelig verdi.

Varer

Varer er vurdert til det laveste av anskaffelseskost og netto salgsverdi.

Fordringer

Kundefordringer og andre fordringer oppføres til pålydende etter fradrag for avsetning til forventet tap. Avsetning til tap gjøres på grunnlag av en individuell vurdering av de enkelte fordringene.



Note 2 Lønnskostnader og antall årsverk

Lønnskostnader

	2022	2021
Lønninger	2 334 068	2 227 676
Arbeidsgiveravgift	247 450	231 754
Pensjonskostnader	67 586	53 608
Andre ytelser	189 291	32 530
Sum	2 838 394	2 545 568

Selskapet har i 2022 sysselsatt 3 årsverk.

Obligatorisk tjenstepensjon

Foretaket er pliktig til å ha tjenstepensjonsordning etter lov om obligatorisk tjenstepensjon, og har en pensjonsordning som tilfredsstiller kravene i loven.

Revisor

Kostnadsført honorar til revisor er kr 87.500 der 48.500 gjelder revisjon, mens 39.000 gjelder annen bistand

Note 3 Anleggsmidler

	Bygninger og tomter	Maskiner og anlegg	Sum
Anskaffelseskost pr. 01.01.22	8 016 920	23 023 865	31 040 786
Anskaffelseskost 31.12.22	8 016 920	23 023 865	31 040 786
Akkumulerte avskrivninger 31.12.22	4 232 975	8 279 876	12 512 851
Av- og nedskrivninger pr. 31.12.22	4 232 975	8 279 876	12 512 851
Bokført verdi 31.12.22	3 783 945	14 743 989	18 527 934
Årets ordinære avskrivninger	349 450	1 135 600	1 485 050
Økonomisk levetid	1-25 år	3-20 år	



Note 4 Skatt

Årets skattekostnad	2022	2021
Resultatført skatt på ordinært resultat:		
Betalbar skatt	71 147	36 646
For mye/lite avsatt tidligere år	-7 577	0
Endring i utsatt skatt	-5 181	303 564
Skattekostnad ordinært resultat	58 389	340 210
Skattepliktig inntekt:		
Resultat før skatt	-51 374	2 408 378
Permanente forskjeller	-6 619	-5 135
Endring i midlertidige forskjeller	-517 568	-1 241 724
Anvendelse av fremførbart underskudd	0	-134 512
Skattepliktig inntekt	-575 560	1 027 008
Betalbar skatt i balansen:		
Betalbar skatt på årets resultat	71 147	36 646
Sum betalbar skatt i balansen	71 147	36 646

Skatteeffekten av midlertidige forskjeller og underskudd til fremføring som har gitt opphav til utsatt skatt og utsatte skattefordeler, spesifisert på typer av midlertidige forskjeller

	2022	2021	Endring
Varige driftsmidler	4 832 636	4 087 150	-745 486
Varebeholdning	-361 717	-134 914	226 803
Fordringer	0	1 115	1 115
Sum	4 470 919	3 953 352	-517 568
Akkumulert fremførbart underskudd	-997 970	-456 853	541 117
Grunnlag for utsatt skatt	3 472 949	3 496 499	23 549
Utsatt skatt (22 %)	764 049	769 230	5 181

Note 5 Verdipapirer

	Eier- andel	Anskaffelses kost	Balanseført verdi
Anleggsmidler			
Østlendingen AS	0,036 %	12 000	12 000
Sum		12 000	12 000



Note 6 Kundefordringer

	2022	2021
Kundefordringer til pålydende	9 218 576	7 834 390
Balanseført verdi av kundefordringer 31.12	9 218 576	7 834 390
Sum resultatførte tap på krav	0	0

Kostnadsført tap er klassifisert som annen driftskostnad i regnskapet.

Note 7 Bankinnskudd

Innestående midler på skattetrekkskonto (bundne midler) er på kr. 109 303.

Note 8 Egenkapital

	Andelskapital	Felleseid andelskapital	Annen Innskutt egenkapital	Annen egenkapital	Sum egenkapital
Pr. 31.12.2021	103 350	740 360	0	17 387 914	18 231 624
Årets resultat				-109 763	-109 763
Andelsinnskudd gj året	-3750		0		-3 750
Korr utsatt skatt				-7577	-7 577
Pr 31.12.2022	99 600	740 360	0	17 270 574	18 110 534

Note 9 Gjeld

Bokført gjeld som er sikret ved pant eller lignende

	2022	2021
Gjeld til kredittinstitusjoner	12 604 163	13 437 497
Kreditt kornkjøp	24 531 344	10 260 504
Sum	37 135 507	23 698 001

Bokført verdi av eiendeler stilt som sikkerhet

	2022	2021
Maskiner o.l.	14 743 989	15 879 589
Bygninger	3 783 945	4 133 395
Varelager	32 355 889	17 302 093
Sum	50 883 823	37 315 077



Note 10 Annen kortsiktig gjeld

	2022	2021
Skyldig lønn, feriepenger	510 882	413 110
Påløpne renter	67 375	37 200
Skyldig kvantums tillegg	940 486	401 073
Avsatt utbytte andelseiere	0	1 027 008
Totalt	1 518 743	1 878 391

Note 11 Garantier

Selskapet deltar som garantist i driftskredittordningen for landbruket. Garantien er oppad begrenset til 50 % av bankens konstanterte tap på den enkelte produsents driftskreditt. Etter avtalen vil kreditten fra banken være begrenset oppad til 40% av kornoppjøret siste kalenderår, forutsatt at dette er et normalt produksjons- og avlingsår for produsenten.

Garantiansvaret ut fra saldo 31.12.2022 er kr 1 364 854



Styrets beretning for 2022

(Det 70. driftsåret. Tall i parentes gjelder 2021)

Virksomheten

Braskereidfoss Kornsilø er et andelslag hvor virksomheten omfatter omsetning, tørking og lagring av korn, leierensning av såkorn samt salg av gjødsel og såvarer. Virksomheten drives i egne lokaler på Braskereidfoss.

Møter og representasjon

Det er avholdt 4 (4) styremøter i løpet av perioden.

Andelshavere, eierforhold og kornleverandører

Andelslaget fikk 8 (7) nye medlemmer. Det ble meldt ut 22 (1) andelseiere som ikke har levert korn siste 10 år. Ved årets slutt er det 32 (34) andelseiere med jordbrukseiendommer i Åsnes, 113 (130) i Våler, 28 (25) andelseiere med jordbrukseiendommer i Elverum, og 3 (1) andelseier med jordbrukseiendom i Løten, tilsammen 176 (190) andelseiere. Vi avregnet korn for totalt 143 (134) kornleverandører i regnskapsåret.

Kornhåndteringen

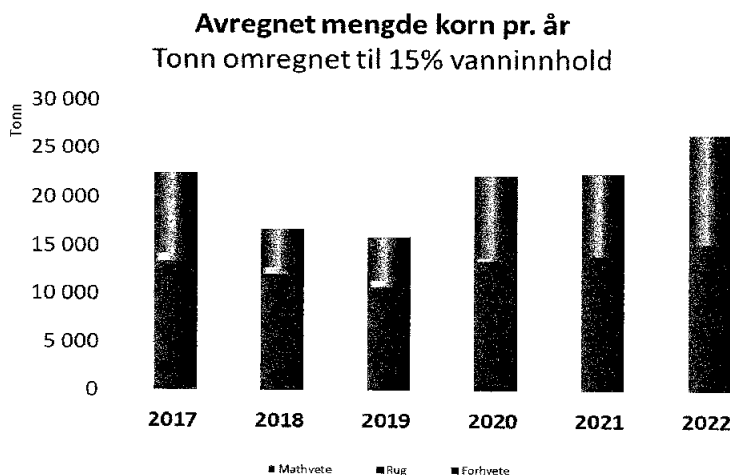
Kornmottak

Det ble innkjørt 3.215 (3.307) tonn i vintermottaket og 24.684 (20.655) tonn i høstmottaket, til sammen 27.898 (23.962) tonn rått korn.

Korn avregnet

Diagrammet nedenfor viser innkjøpt tonnasje omregnet til 15 % vanninnhold. 5 års gjennomsnitt for avregnet tørt korn pr. kalenderår er nå 20.475 (19.953) tonn.

Diagram fra regneark "kornomsetning statistikk, ark Årlig Avregnet



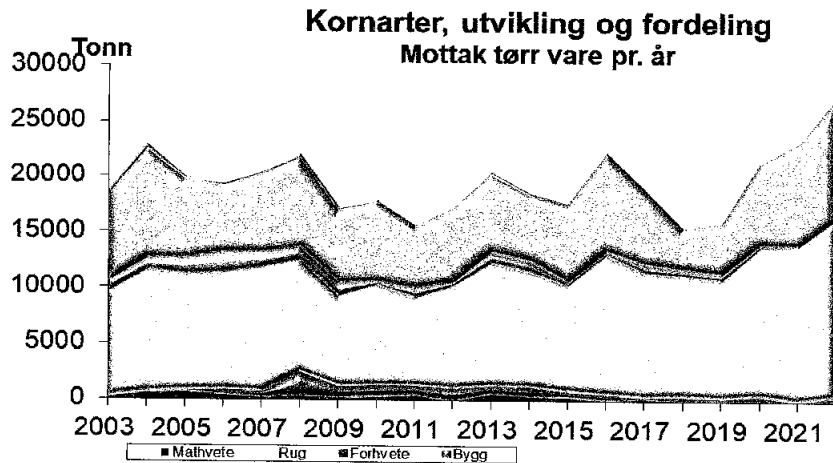
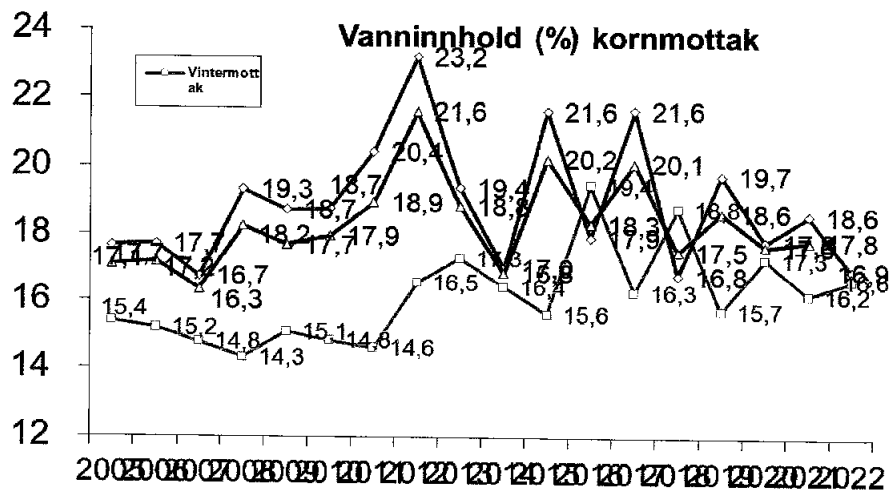


Diagram fra regneark "kornomsetning statistikk, ark **Kornarter utvikling**

Omregnet til 15 % vanninnhold var avregnet kornmengde på 26.482 (22.428) tonn. Gjennomsnittlig vannprosent i vintermottaket var 16,9 (16,17) % mens det i høstmottaket var 16,8 (18,55) %.

Det ble registrert inn 1704 (1.672) partier. Gjennomsnittlig partistørrelse er nå 15.541(13.414) kg.



Bilde fra regneark "kornomsetningsstatistikk" ark "Vann-%"

Kvaliteten på kornet

2022 ble tidenes beste kornhøst. Braskereidfoss Kornsilø har aldri tidligere tatt imot så mye korn i hverken høstsesong eller på årsbasis som i 2022.



Gjennomsnitt vann-% er omtrent det samme som året før. Kvaliteten på kornet var god. I 2022 ble 9.459 (6.133) tonn havre godkjent for kvalitets-tillegg.

Vi har fortsatt fokus på tiltak for å motvirke fusarium og DON. Det er nesten ikke registrert partier med DON > 750 u/kg i 2022, og de registrerte verdiene er lave. Vi anbefaler å ikke benytte sorter som er spesielt utsatt for fusarium og DON. Det er også viktig med høstpløying og sprøyting mot fusarium på arealer med kornet som har høye DON verdier.

Salg av korn

Det ble solgt 22.094 (22.289) tonn lagerfast korn.

Kornet fra vårt anlegg ble i vesentlighet transportert til FK Kambo, FK Stange og Norgesmøllene i Skien.

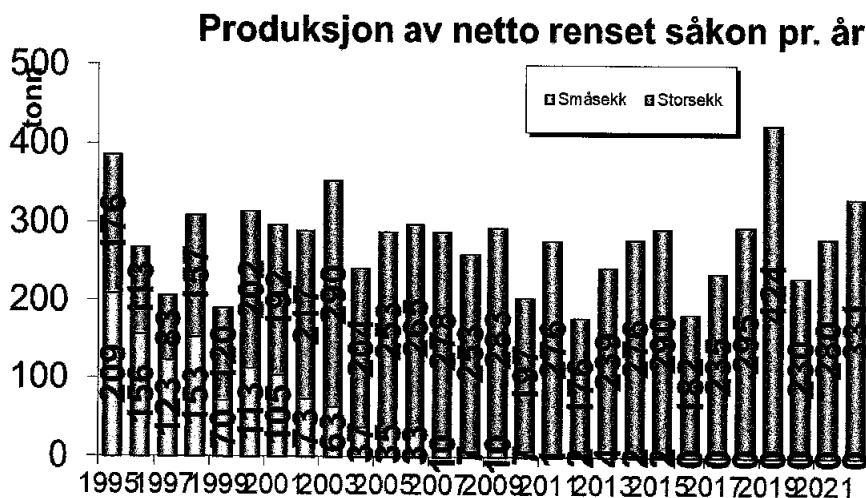
Leveranse av korn har fordelt seg til havnesilo i Moss, Larvik og Sandesund med 61,7 (71,7) %, til Midt-Norge 0 (0,1) %, til anlegg i Innlandet 37,3 (27,9) % og til andre anlegg 1 (0,3) %.

Såkomrenseriet

Det var en god økning i mengde rensed såkorn i forhold til forrige år.

Det ble ferdigbehandlet 37 (42) partier på til sammen 330 (279) tonn såkorn.

Gjennomsnittlig avrens var 11,78 (12,92) %. Såkornpartiene var gjennomsnittlig på 8.943 (6.661) kg. Andelen som ble beiset var på 26,9 (50,1) %.



Bilde fra regneark "renseStatisti" ark "Ferdig rensed såkorn pr.år"

Presisjon i mottaket

Også i årets høstsesong har vi hatt med oss våre faste og dyktige sesongansatte. Dette er en viktig faktor som sikrer best mulig gjennomføring av kornmottaket i høstsesongen.



Høstsesong ble også i 2022 preget av tiltak mot Covid-19 smitte. Trappen som ble etablert utenfor vindu i 2020 ble derfor benyttet under mottakssesongen. Denne løsningen har vist seg å være effektiv som har fungert godt.

Vi tok imot 24.684 (20.655) tonn rått korn i løpet av høsten. Til tross for at det ble levert store mengder korn i løpet av kort tid, foregikk sesongen uten problemer. Selv om gjennomsnittlig vannprosent var moderat, var det nye tørkeanlegget viktig for å ha nok tørkekapasitet i kortere perioder når det kom inn mye rått korn.

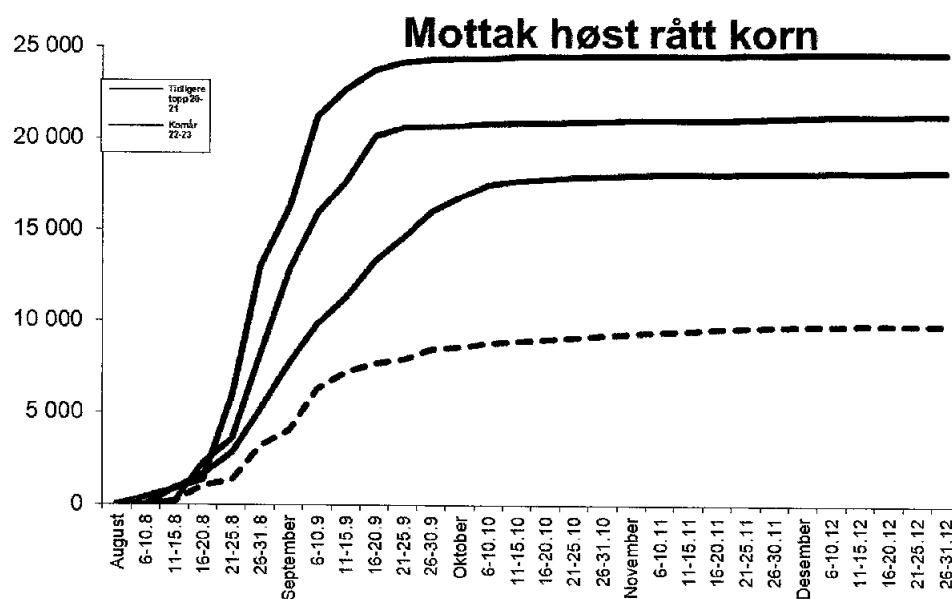


Diagram fra regneark "MOTT-5D" ark "Kurve i mottaket"

Salg av gjødsel og såvarer

Braskereidfoss Kornsilos selger gjødsel og såkorn i samarbeid med Felleskjøpet. Priser på gjødsel har hatt en ekstrem økning. Bedriften forhandler gjødsel som kommisjonssalg for FK.

Solgt mengde såkorn og gjødsel var noe mindre enn året før.

Energiforbruk

Årets forbruk ble 30.973 (39.210) liter fyringsolje og 22.033 (37.824) kg gass. Totalt forbruk av elektrisk energi var 569.400 (562.613) kWh. Det ble fjernet 587 (773) m³ vann fra kornet. Av det totale strømforbruket utgjør forbruket med elkjel 27.838 (31.326) kWh.

Gjennomsnittlig el-kostnad var 2,32 (1,17) kr/kWh. Det er inngått forvaltningsavtale på innkjøp av elektrisk energi som har medført betydelig lavere pris enn i spot markedet. Likevel er kostnadsøkningen for elektrisk energi ekstrem.

Eidsiva gir 75% rabatt på effekt tariff når maksimaleffekten opptrer i sommerhalvåret.

Basert på den informasjon vi har i dag, vil virksomheten få høyere kostnader på energi i 2022 og sannsynligvis også i 2023. Det gjelder for gass, olje og elektrisitet.

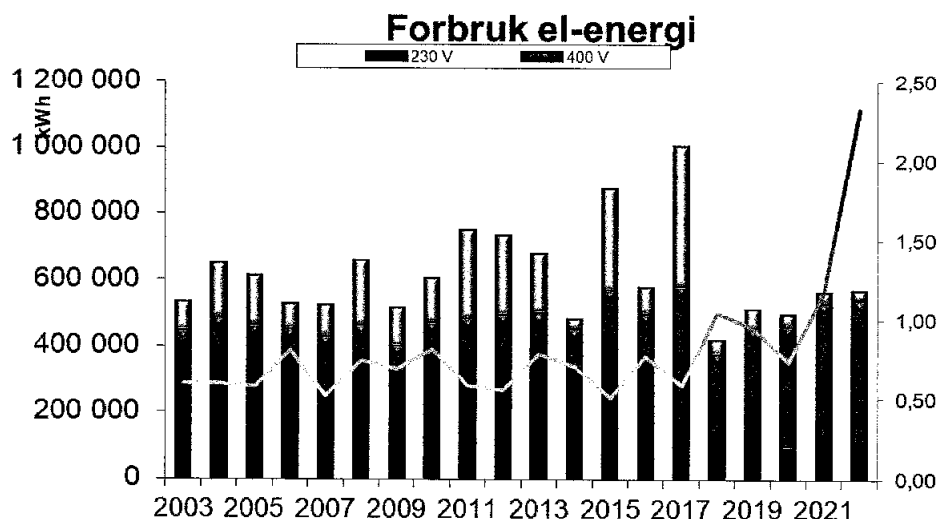


Diagram fra regneark "Elektrisk forbruk og kostnad", ark Diagram energiforbruk

Vedlikehold

Planlagt ettersyn ble gjennomført for de fleste vitale komponenter i siloanlegget. I tillegg ble følgende spesielle arbeider utført:

- Total renovering av 2 lange korntransportører som har vært i drift i 40 år
- Skiftet takduk på toppen av silo 3
- Installert temperaturmåling i siloceller
- Oppgradering av vektsystem
- Asfaltering av senkninger i kjøreveg
- IT: Utskifting av admin server og PC'er. Ny telefoniløsning

Investeringer

Det ble ikke foretatt investeringer i 2022.

Helse, miljø og sikkerhet (HMS)

Bedriftens "utslipp" til det ytre miljø har to kilder:

- Kornstøv i forbindelse med tipping av korn og oppsamling/lasting av kornavrens. Vi foretar den rensingen av kornet, før innveining og oppsamling av kornstøv og annet avfall, som er foreskrevet.
- Støy, hovedsakelig fra vifter som går periodevis og døgnet rundt om høsten. Det ble montert støyskjerming på 2 vifter i 2020. De øvrige 2 viftene på stålsiloene ble montert i 2021. Tilbakemelding fra nabo er at støydempingen har hatt meget god effekt. Noe støy kan også tilskrives kjøretøyer.
- Vi sørger for forsvarlig håndtering av avrens fra kornmottaket. Avrens fra kornhåndtering er levert til Felleskjøpet sitt anlegg i Stange.



Vi har ikke mottatt klager fra naboer på støv. Det har derimot til tider vært plagsomt med sagflis fra Moelven som støver ned bygninger og arealer. Gledelig er det at Moelven har fjernet flissiloen som i perioder forårsaket nedstøving på vårt område. Daglig leder og styret kjenner ikke til at bedriften forurensrer det ytre miljø på annen måte enn beskrevet over. Avfall deponeres forsvarlig og etter krav fra myndighetene. Vi veileder produsentene med hensyn til behovet for beising av såkorn i henhold til de anbefalingene som er gitt av Kimen. Vi har et godt forhold til lokale myndigheter og sentrale tilsynsmyndigheter.

Bedriften har høyt fokus på arbeidsmiljø. Det er ikke registrert noen yrkesskader eller sykefravær med bakgrunn i miljøbelastninger. Arbeidsmiljøet i bedriften er godt, og vi har høy oppmerksomhet på arbeidsmiljøtiltak og bruk av verneutstyr.

Personalet

Av selskapets fast ansatte på årsbasis har det vært 2 menn i heltidsstilling og 1 mann og 3 kvinner i deltid stilling. Selskapets styre består av 5 menn. I tillegg var det engasjert 5 personer som sesongarbeidere i forbindelse med høstmottaket. Selskapets mål er å være en arbeidsplass med full likestilling mellom kvinner og menn der det ikke skal forekomme forskjellsbehandling grunnet kjønn. Sysselsettingen utgjorde i underkant av 3 årsverk. Sykefraværet ble 2,98 (0,75) % som er en del høyere enn tidligere år. Dette skyldes at ansatte har hatt Covid og influensa.

Før start av høstsesongen ble det gjennomført møte med alle faste -og sesongansatte.

Utsiktene framover

Kornmottaket høsten 2022 var tidenes beste. Kornbeholdningen ved inngangen til 2023 er høyere enn noen gang tidligere. Det legger et godt grunnlag for første halvår 2023. Det er forventet at høye strømpriser og høye rentekostnader vil prege resultatet i 2023. En rekordstor kornbeholdning vil likevel gi et godt resultat i 1. halvår 2023.

Etterspørsel etter mathavre er fortsatt høy, men det er noe usikkerhet om all kvalitetshavre kan selges som mathavre. Pristillegg for havre med god kvalitet har bidratt til økning i havre kvantum. Forøvrig er det viktig at prisforskjellen mellom havre og bygg reduseres slik at det blir relativt mer lønnsomt å dyrke havre.

Det er økende etterspørsel etter havremelk. Det kan etter hvert medføre økt etterspørsel etter havre. Braskereidfoss Kornsilos leverer havre til Norgesmøllene som leverer videre til produksjon av Gyr havremelk for Tine. I samarbeid med Tine laget NRK en reportasje med besøk hos Brede Rogstadkjærnet og Braskereidfoss Kornsilos for å profilere Gyr havremelk. Reportasjen ble sendt på NRK Innlandet den 22.02.2022.

Selskapet har god økonomi og forutsetningen for fortsatt drift er tilstede. Årsregnskapet er framlagt under forutsetning om fortsatt drift.



Årets resultat

Resultatet for 2022 er svakt til tross for høy omsetning. Salgsinntekter utgjorde kr. 64.193.642 (61.154.951).

Resultatet er preget av høye strømkostnader og betydelig økte rentekostnader. Det ble også utført noen større vedlikeholdsarbeider i 2022.

I regnskapsåret ble 89 (89) % av kornet avregnet til andelseiere. Egenkapitalandel er 30 (37) % pr. 31.12.2022.


Langsiktig gjeld pr. 31.12.2022 er lån på kr. 12.604.163 (13.437.497) til DnB og Innovasjon Norge som i hovedsak er relatert til nytt fyrings- og tørke anlegg.

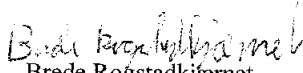
Utbetalt kvantumstillegg for kornsesongen 2021-2022 samt opptjent kvantumstillegg for høsten 2022 er kostnadsført regnskapet.

Braskereidfoss, den ²⁴~~29~~ februar 2023


Peter Melsnes
Styrets leder


Kåre Magne Sæther
Styrets nestleder


Arne Roger Grandahl
Styremedlem


Brede Rogstadkjærnet
Styremedlem


Arnstein Rivenes
Styremedlem


Per Ove Leistad
Daglig leder



Årsregnskap 2022

Braskereidfoss Kornsilø Sa

Org.nr.: 910 776 703



Braskereidfoss Kornsilø Sa Resultatregnskap

	Note	2022	2021
DRIFTSINNTEKTER			
Salgsinntekt		63 863 949	60 989 868
Annen driftsinntekt		329 693	165 083
Sum driftsinntekter		64 193 642	61 154 951
DRIFTSKOSTNADER			
Varekostnad		55 800 425	52 185 422
Lønnskostnader	2	2 838 394	2 545 568
Avskrivning på driftsmidler	3	1 485 050	1 573 511
Annen driftskostnad	2	3 106 072	1 761 295
Sum driftskostnader		63 229 941	58 065 795
Driftsresultat		963 701	3 089 156
FINANSIELLE POSTER			
Renteinntekter		38 544	17 732
Annen finansinntekt		28 756	28 184
Rentekostnader		1 082 375	726 694
Netto finansielle poster		-1 015 075	-680 778
Resultat før skattekostnad		-51 374	2 408 378
Skattekostnad på resultat	4	50 459	340 210
Resultat		-101 833	2 068 168
ÅRSRESULTAT		-101 833	2 068 168
OVERFØRINGER			
Avsatt etterbetaling andelseiere		0	1 027 008
Avsatt til annen egenkapital		-101 833	1 041 160
Sum overføringer		-101 833	2 068 168



Braskereidfoss Kornsilø Sa

Balanse

EIENDELER	Note	2022	2021
Anleggsmidler			
Tomter, bygninger o.a. fast eiendom	3	3 783 945	4 133 395
Driftsløsøre, inventar o.a. utstyr	3	14 743 989	15 879 589
Investeringer i aksjer og andeler	5	12 000	12 000
Sum anleggsmidler		18 539 934	20 024 984
Omløpsmidler			
Lager av varer og annen beholdning		32 355 889	17 302 093
Kundefordringer	6	9 218 576	7 834 390
Bankinnskudd, kontanter o.l.	7	438 032	1 617 112
Sum omløpsmidler		42 012 497	26 753 595
SUM EIENDELER		60 552 431	46 778 579



Braskereidfoss Kornsilø Sa

Balanse

EGENKAPITAL OG GJELD	Note	2022	2021
EGENKAPITAL			
Innskutt egenkapital			
Andelskapital		99 600	103 350
Felleseid andelskapital		740 360	740 360
Sum innskutt egenkapital		839 960	843 710
Opptjent egenkapital			
Annen egenkapital		17 278 504	17 387 914
Sum opptjent egenkapital		17 278 504	17 387 914
Sum egenkapital	8	18 118 464	18 231 624
GJELD			
Utsatt skatt	4	764 049	769 230
Sum avsetning for forpliktelser		764 049	769 230
Langsiktig gjeld			
Gjeld til kredittinstitusjoner	9	12 604 163	13 437 497
Sum langsiktig gjeld	9	12 604 163	13 437 497
Kortsiktig gjeld			
Kassekreditt		24 531 344	10 260 504
Leverandørgjeld		758 059	488 914
Betalbar skatt	4	63 217	36 646
Skyldige offentlige avgifter		2 194 393	1 675 773
Annen kortsiktig gjeld	10	1 518 743	1 878 391
Sum kortsiktig gjeld		29 065 756	14 340 228
Sum gjeld		42 433 967	28 546 955
SUM EGENKAPITAL OG GJELD		60 552 431	46 778 579

Braskereidfoss, 24.02.2023
Styret i Braskereidfoss Kornsilø Sa

Peter Melsnes
styreleder

Brede Rogstadkjærnet
styremedlem

Kåre Magne Sæther
nestleder

Arnstein Rivenes
styremedlem

Arne Roger Grandahl
styremedlem

Per Ove Leistad
daglig leder



Note 1

Regnskapsprinsipper

Årsregnskapet er satt opp i samsvar med regnskapsloven og NRS 8 - God regnskapsskikk for små foretak.

Driftsinntekter

Inntektsføring ved salg av varer skjer på leveringstidspunktet. Tjenester inntektsføres etter hvert som de leveres.

Skatt

Skattekostnaden i resultatregnskapet omfatter både periodens betalbare skatt og endring i utsatt skatt. Utsatt skatt er beregnet med 22 % på grunnlag av de midlertidige forskjeller som eksisterer mellom regnskapsmessige og skattemessige verdier, samt ligningsmessig underskudd til fremføring ved utgangen av regnskapsåret. Skatteøkende og skattereduserende midlertidige forskjeller som reverserer eller kan reverseres i samme periode er utlignet og nettoført.

Klassifisering og vurdering av anleggsmidler

Anleggsmidler omfatter eiendeler bestemt til varig eie og bruk. Anleggsmidler er vurdert til anskaffelseskost. Varige driftsmidler balanseføres og avskrives over driftsmidlets økonomiske levetid. Avskrivningsperioden for fast eiendom anskaffet etter 2009 er dekomponert i en del som gjelder råbygget og en del som gjelder faste tekniske installasjoner. Varige driftsmidler nedskrives til gjenvinnbart beløp ved verdifall som forventes ikke å være forbigående. Gjenvinnbart beløp er det høyeste av netto salgsverdi og verdi i bruk. Verdi i bruk er nåverdi av fremtidige kontantstrømmer knyttet til eiendelen. Nedskrivningen reverseres når grunnlaget for nedskrivningen ikke lenger er til stede.

Klassifisering og vurdering av omløpsmidler

Omløpsmidler og kortsiktig gjeld omfatter normalt poster som forfaller til betaling innen ett år etter balansedagen, samt poster som knytter seg til varekretsløpet. Omløpsmidler vurderes til laveste verdi av anskaffelseskost og virkelig verdi.

Varer

Varer er vurdert til det laveste av anskaffelseskost og netto salgsverdi.

Fordringer

Kundefordringer og andre fordringer oppføres til pålydende etter fradrag for avsetning til forventet tap. Avsetning til tap gjøres på grunnlag av en individuell vurdering av de enkelte fordringene.



Note 2 Lønnskostnader og antall årsverk

Lønnskostnader

	2022	2021
Lønninger	2 334 068	2 227 676
Arbeidsgiveravgift	247 450	231 754
Pensjonskostnader	67 586	53 608
Andre ytelser	189 291	32 530
Sum	2 838 394	2 545 568

Selskapet har i 2022 sysselsatt 3 årsverk.

Obligatorisk tjenstepensjon

Foretaket er pliktig til å ha tjenstepensjonsordning etter lov om obligatorisk tjenstepensjon, og har en pensjonsordning som tilfredsstillende kravene i loven.

Revisor

Kostnadsført honorar til revisor er kr 87.500 der 48.500 gjelder revisjon, mens 39.000 gjelder annen bistand

Note 3 Anleggsmidler

	Bygninger og tomter	Maskiner og anlegg	Sum
Anskaffelseskost pr. 01.01.22	8 016 920	23 023 865	31 040 786
Anskaffelseskost 31.12.22	8 016 920	23 023 865	31 040 786
Akkumulerte avskrivninger 31.12.22	4 232 975	8 279 876	12 512 851
Av- og nedskrivninger pr. 31.12.22	4 232 975	8 279 876	12 512 851
Bokført verdi 31.12.22	3 783 945	14 743 989	18 527 934
Årets ordinære avskrivninger	349 450	1 135 600	1 485 050
Økonomisk levetid	1-25 år	3-20 år	



Note 4 Skatt

Årets skattekostnad	2022	2021
Resultatført skatt på ordinært resultat:		
Betalbar skatt	63 217	36 646
Før mye/lite avsatt tidligere år	-7 577	0
Endring i utsatt skatt	-5 181	303 564
Skattekostnad ordinært resultat	50 459	340 210
Skattepliktig inntekt:		
Resultat før skatt	-51 374	2 408 378
Permanente forskjeller	-6 619	-5 135
Endring i midlertidige forskjeller	-517 568	-1 241 724
Anvendelse av fremførbart underskudd	0	-134 512
Skattepliktig inntekt	-575 560	1 027 008
Betalbar skatt i balansen:		
Betalbar skatt på årets resultat	63 217	36 646
Sum betalbar skatt i balansen	63 217	36 646

Skatteeffekten av midlertidige forskjeller og underskudd til fremføring som har gitt opphav til utsatt skatt og utsatte skattefordeler, spesifisert på typer av midlertidige forskjeller

	2022	2021	Endring
Varige driftsmidler	4 832 636	4 087 150	-745 486
Varebeholdning	-361 717	-134 914	226 803
Fordringer	0	1 115	1 115
Sum	4 470 919	3 953 352	-517 568
Akkumulert fremførbart underskudd	-997 970	-456 853	541 117
Grunnlag for utsatt skatt	3 472 949	3 496 499	23 549
Utsatt skatt (22 %)	764 049	769 230	5 181

Note 5 Verdipapirer

	Eier- andel	Anskaffelses kost	Balanseført verdi
Anleggsmidler			
Østlendingen AS	0,036 %	12 000	12 000
Sum		12 000	12 000



Note 6 Kundefordringer

	2022	2021
Kundefordringer til pålydende	9 218 576	7 834 390
Balanseført verdi av kundefordringer 31.12	9 218 576	7 834 390
Sum resultatførte tap på krav	0	0

Kostnadsført tap er klassifisert som annen driftskostnad i regnskapet.

Note 7 Bankinnskudd

Innestående midler på skattetrekkkonto (bundne midler) er på kr. 109 303.

Note 8 Egenkapital

	Andelskapital	Felleseid andelskapital	Annen Innskutt egenkapital	Annen egenkapital	Sum egenkapital
Pr. 31.12.2021	103 350	740 360	0	17 387 914	18 231 624
Årets resultat				-101 833	-101 833
Andelsinnskudd gj året	-3750		0		-3 750
Korr utsatt skatt				-7577	-7 577
Pr 31.12.2022	99 600	740 360	0	17 278 504	18 118 464

Note 9 Gjeld

Bokført gjeld som er sikret ved pant eller lignende

	2022	2021
Gjeld til kredittinstitusjoner	12 604 163	13 437 497
Kreditt kornkjøp	24 531 344	10 260 504
Sum	37 135 507	23 698 001

Bokført verdi av eiendeler stilt som sikkerhet

	2022	2021
Maskiner o.l.	14 743 989	15 879 589
Bygninger	3 783 945	4 133 395
Varelager	32 355 889	17 302 093
Sum	50 883 823	37 315 077



Note 10 Annen kortsiktig gjeld

	2022	2021
Skyldig lønn, feriepenger	510 882	413 110
Påløpne renter	67 375	37 200
Skyldig kvantums tillegg	940 486	401 073
Avsatt utbytte andelseiere	0	1 027 008
Totalt	1 518 743	1 878 391

Note 11 Garantier

Selskapet deltar som garantist i driftskredittordningen for landbruket. Garantien er oppad begrenset til 50 % av bankens konstanterte tap på den enkelte produsents driftskreditt. Etter avtalen vil kreditten fra banken være begrenset oppad til 40% av kornoppjøret siste kalenderår, forutsatt at dette er et normalt produksjons- og avlingsår for produsenten.

Garantiansvaret ut fra saldo 31.12.2022 er kr 1 364 854